

COMUNE DI RONCEGNO TERME

RELAZIONE AL RENDICONTO

ESERCIZIO 2025

Premessa	4
Analisi dei risultati della gestione	7
1 - Risultato di amministrazione	7
Elenco analitico delle risorse accantonate	11
Elenco analitico delle risorse vincolate	13
Elenco analitico delle risorse destinate agli investimenti	15
Dimostrazione del risultato di amministrazione	16
Prospetto pluriennale del risultato di amministrazione	17
3 - Fondo Crediti di Dubbia Esigibilità	18
Andamento pluriennale del fondo crediti di dubbia esigibilità	19
4 - Equilibrio di bilancio	22
5 - Tempestività di pagamento	30
Prospetto dell'indice trimestrale e annuale di tempestività dei pagamenti	31
Stock del debito residuo	32
Analisi degli stanziamenti	33
1 - Previsioni approvate	35
2 - Variazioni di bilancio	35
Variazioni di bilancio	35
Variazione di bilancio che coinvolgono l'avanzo di amministrazione	38
Variazioni di bilancio che coinvolgono il fondo di riserva	39
3 - Assestamento di bilancio	40
Assestato di competenza	40
Assestato di cassa	42
Analisi della gestione	44
1 - Quadro generale riassuntivo della gestione di competenza	44
2 - Analisi dell'entrata	47
3 - Analisi della spesa	50
4 - Analisi della gestione dei residui	52
Analisi dell'entrata	54
Analisi della spesa	56
5 - Analisi della gestione di cassa	58
Analisi dell'entrata	58
Analisi della spesa	60
6 - Approfondimenti	62
Prospetto comparativo dell'assestato di competenza	62
Piano nazionale di ripresa e resilienza (PNRR)	65
Opere pubbliche	67
Ricorso, sostenibilità e andamento dell'indebitamento	69
Andamento pluriennale	69
Sostenibilità indebitamento a medio/lungo termine	70
Incidenza degli interessi sulle entrate correnti	71
Indebitamento a breve termine	72

Indebitamento da strumenti derivati	73
Tributi e tariffe	74
Imposta Immobiliare Semplice (IMIS)	74
Canone unico patrimoniale	77
Analisi delle entrate da trasferimenti correnti	78
Diritti reali di godimento	80
Alienazione	81
Permessi di costruire	82
Risorse umane	83
Analisi della spesa per l'acquisto di beni e servizi	85
Grado di copertura dei servizi	93
Conclusioni	95
Allegati	
1 - Elenco degli organismi, enti strumentali e società controllate e partecipate	96
2 - Relazione alla situazione patrimoniale al 31.12.2025	97
3 - Elenco dei crediti stralciati dal conto del bilancio	107
4 - Prospetto indicante i proventi dei beni di uso civico e loro destinazione	108
5 - Quadro delle spese di investimento e fonti di finanziamento 2025	111
6 - Verifica debiti e crediti reciproci tra l'Ente e organismi partecipati	114
7 - Pagamenti transazioni commerciali effettuate dopo la scadenza	115
8 - Prospetto entrate e spese non ricorrenti 2025	116
9 - Spese di rappresentanza 2025	117
10 - Dichiarazione debiti fuori bilancio rendiconto 2025	118

Premessa

Signori Consiglieri,

in relazione a quanto previsto dall'art. 11 c. 1 e 4 del Decreto Legislativo 118 del 23.06.2011, dall'art. 151 c. 6 e dall'art. 231 del "Testo unico delle leggi sull'ordinamento degli Enti Locali" e dal vigente Regolamento di Contabilità, la Giunta Comunale predispone e presenta all'esame ed approvazione del Consiglio Comunale il rendiconto della gestione per l'esercizio finanziario, corredato della presente "Relazione al rendiconto della gestione".

La finalità principale del Rendiconto della gestione è quella di illustrare l'operato dell'Amministrazione nell'esercizio appena concluso evidenziando i risultati conseguiti in funzione degli indirizzi espressi dal Consiglio con l'approvazione del Bilancio di Previsione.

Il rendiconto della gestione, predisposto sulla base delle disposizioni previste dall'articolo nr. 11 c. 6 del medesimo decreto, è composto da:

1. Conto del Bilancio
2. Quadro generale riassuntivo
3. Verifica degli equilibri
4. Stato Patrimoniale
5. Conto Economico

ed è corredato dai seguenti allegati obbligatori:

- a) il prospetto dimostrativo del risultato di amministrazione;
- b) il prospetto concernente la composizione, per missioni e programmi, del fondo pluriennale vincolato;
- c) il prospetto concernente la composizione del fondo crediti di dubbia esigibilità;
- d) il prospetto degli accertamenti per titoli, tipologie e categorie;
- e) il prospetto degli impegni per missioni, programmi e macroaggregati;
- f) la tabella dimostrativa degli accertamenti assunti nell'esercizio in corso e negli esercizi precedenti imputati agli esercizi successivi;
- g) la tabella dimostrativa degli impegni assunti nell'esercizio in corso e negli esercizi precedenti imputati agli esercizi successivi;
- h) il prospetto rappresentativo dei costi sostenuti per missione;
- i) il prospetto delle spese sostenute per l'utilizzo di contributi e trasferimenti da parte di organismi comunitari e internazionali;
- j) il prospetto delle spese sostenute per lo svolgimento delle funzioni delegate dalle regioni;
- k) il prospetto dei dati SIOPE;
- l) l'elenco dei residui attivi e passivi provenienti dagli esercizi anteriori a quello di competenza, distintamente per esercizio di provenienza e per capitolo;
- m) l'elenco dei crediti inesigibili, stralciati dal conto del bilancio, sino al compimento dei termini di prescrizione;
- n) la presente relazione sulla gestione dell'organo esecutivo;
- o) la relazione del collegio dei revisori dei conti.

La relazione al Rendiconto della gestione esprime le valutazioni di efficacia dell'azione condotta sulla base dei risultati conseguiti, evidenzia i criteri di valutazione e le principali voci del conto di bilancio e del conto economico-patrimoniale. In altre parole si può

considerare il momento conclusivo del processo di programmazione e controllo e ne esplicita in termini descrittivi, dettagliati e prospettici l'andamento.

In una sezione apposita viene data evidenza dello stato di attuazione dei progetti legati al PNRR, ovvero il piano nazionale di ripresa e resilienza che rappresenta il programma con cui il governo intende gestire i fondi del Next generation Eu, lo strumento di ripresa e rilancio economico introdotto dall'Unione europea per risanare le perdite causate dalla pandemia.

Si dà infine atto che:

- il tesoriere, l'economista, gli agenti contabili e i consegnatari di beni hanno regolarmente depositato i propri rendiconti ai sensi degli art. 226 e 233 del "Testo unico delle leggi sull'ordinamento degli Enti Locali";
- si rileva che i prospetti delle Entrate e delle Spese dei dati SIOPE del mese di dicembre, allegati al Rendiconto e contenuti i valori cumulati dell'esercizio in corso e il prospetto relativo alle disponibilità liquide, coincidono con i dati contabili e le rilevazioni del Tesoriere.
- dalle attestazioni rese dai Responsabili degli uffici e agli atti dell'ufficio Ragioneria non si rilevano debiti fuori bilancio relativi all'esercizio in corso.
- l'Ente si avvale del sistema informativo integrato Maggioli per la gestione della Contabilità Finanziaria, Economica e Patrimoniale. Le procedure per la registrazione delle Entrate e delle Spese rilevano contestualmente ed in modo automatico tutti gli aspetti contabili interessati e sono conformi alle disposizioni e ai modelli previsti dalla vigente normativa.

CONTABILITÀ FINANZIARIA: il ruolo fondamentale della Contabilità Finanziaria è quello dell'autorizzazione della gestione; essa è uno strumento di rilevazione indispensabile per soddisfare le esigenze di controllo e legittimità dell'azione amministrativa delle Pubbliche Amministrazioni. Il risultato della gestione finanziaria determina l'avanzo o il disavanzo di amministrazione.

CONTABILITÀ ECONOMICA: è invece il sistema contabile tipico in Italia delle aziende private che prescinde dall'autorizzazione, ma rileva in modo più ampio i fatti della gestione nel momento della loro effettiva realizzazione potendo in tal modo stimolare l'adozione di logiche manageriali nella gestione degli Enti.

CONTABILITÀ PATRIMONIALE: riassume la consistenza del Patrimonio al termine dell'esercizio evidenziando le variazioni intervenute nel corso dello stesso rispetto ai valori del precedente Rendiconto.

CONTO DEL BILANCIO

Analisi dei risultati della gestione

1 - Risultato di amministrazione

Il risultato di amministrazione è calcolato secondo i dettami della sezione 9.2 del principio contabile applicato concernente la Contabilità Finanziaria allegato al D.Lgs. 118/11: al Fondo di Cassa (aggiornato al 31 dicembre dall'importo dei Mandati e delle Reversali dell'esercizio) è necessario sommare i residui attivi e sottrarre i residui passivi e il Fondo Pluriennale Vincolato risultanti dal procedimento di ricognizione e riaccertamento.

L'eventuale avanzo o disavanzo che ne risulta è composto da due distinte componenti: il risultato della gestione degli anni precedenti (o dei residui) e il risultato della gestione di competenza; di seguito, a titolo prettamente informativo, è stato implementato il prospetto ufficiale D.Lgs. 118/11 in modo da evidenziarne la ripartizione.

Si precisa che un eventuale disavanzo della gestione di competenza, lungi dall'evidenziare criticità relativamente alla sana gestione finanziaria, rappresenta la differenza tra gli accertamenti - con l'esclusione quindi dell'avanzo di amministrazione applicato - e gli impegni e il Fondo Pluriennale Vincolato, comprensivi di quelli finanziati con il predetto avanzo.

	Operazione	Residui	Competenza	Totale
Fondo cassa al 1° gennaio				73.160,37 €
Riscossioni	+	2.221.502,10 €	3.239.473,59 €	5.460.975,69 €
Pagamenti	-	1.267.411,03 €	3.924.384,11 €	5.191.795,14 €
Saldo di cassa al	=			342.340,92 €
Pagamenti per azioni esecutive non regolarizzate al 31 dicembre 2025	-			0,00 €
Fondo di cassa al 31 Dicembre 2025	=			342.340,92 €
Residui Attivi	+	1.221.461,20 €	1.161.965,80 €	2.383.427,00 €
di cui residui attivi incassati alla data del 31/12 in conti		0,00 €	0,00 €	0,00 €

postali e bancari in attesa del riversamento nel conto di tesoreria principale				
di cui derivanti da accertamenti di tributi effettuati sulla base della stima del dipartimento delle finanze		0,00 €	0,00 €	0,00 €
Residui Passivi	-	369.005,90 €	769.370,87 €	1.138.376,77 €
Fondo Pluriennale Vincolato per Spese Correnti	-			63.702,11 €
Fondo Pluriennale Vincolato per Spese in Conto Capitale	-			439.736,03 €
Fondo Pluriennale Vincolato per incremento di attività finanziarie	-			0,00 €
Risultato di Amministrazione e al 31 Dicembre 2025 (A)	=			1.083.953,01 €

Il vigente D.Lgs. 118/11 richiede una ripartizione del risultato di amministrazione in fondi accantonati, vincolati, destinati e liberi, a loro volta suddivise in base alla derivazione o alla destinazione.

Questo dettaglio, molto più puntuale rispetto al passato, ci permette di evidenziare le voci più rilevanti e dettagliarne la funzione :

1. Fondo crediti di dubbia esigibilità : calcolato facendo riferimento all'importo complessivo dei residui attivi e secondo i criteri indicati nel principio applicato n. 3.3 e nell'esempio n. 5 in appendice del suddetto principio contabile applicato, è il risultato dell'omonimo prospetto allegato al Rendiconto. Ai sensi di quanto previsto dal TUEL,

in caso di incapacienza del risultato di amministrazione la quota del Fondo Crediti di Dubbia Esigibilità non compresa nel risultato di amministrazione è iscritta come posta a se stante della Spesa nel Bilancio di Previsione.

Per maggiori informazioni relative al fondo, si rimanda alla rispettiva sessione.

2. Fondo rischi spese legali : l'Ente è tenuto ad accantonare le risorse previste per il pagamento degli oneri da sentenze di contenzioso (necessarie alla copertura degli eventuali impegni derivanti dalla sentenza definitiva) stanziando nell'esercizio le relative spese che, a Rendiconto, incrementeranno il risultato di amministrazione accantonato costituendo un apposito fondo rischi.

In questi casi infatti si è in presenza di una obbligazione passiva condizionata al verificarsi di un evento (l'esito del giudizio o del ricorso), con riferimento al quale non è possibile impegnare alcuna spesa fino al verificarsi di esso.

3. Fondo indennità di fine mandato : la liquidazione al Sindaco è una spesa potenziale dell'Ente per la quale si ritiene opportuno un apposito accantonamento tra le spese del Bilancio di Previsione; su tale posta non è possibile né impegnare né pagare e, a fine esercizio, la conseguente economia di bilancio confluisce nella quota accantonata del risultato di amministrazione, immediatamente utilizzabile.
4. Vincolo derivante dall'imposta di soggiorno : come previsto dall'art. 4 c. 1 del D.Lgs. 23/2011 che istituisce l'imposta di soggiorno "il relativo gettito è destinato a finanziare interventi in materia di turismo, ivi compresi quelli a sostegno delle strutture ricettive, nonché interventi di manutenzione, fruizione e recupero dei beni culturali ed ambientali locali, nonché dei relativi servizi pubblici locali.". Risorse derivanti da tale imposta non utilizzate durante l'esercizio confluiscono nella sezione vincolata del risultato di amministrazione.
5. Vincoli formalmente istituiti dall'Ente : si tratta di spese specifiche - gran parte delle quali in investimento - individuate dall'Amministrazione facendo ricorso ad entrate straordinarie (non aventi quindi natura ricorrente) già accertate e riscosse.

Composizione del Risultato di Amministrazione al 31 Dicembre 2025	
Parte accantonata	
Fondo crediti dubbia esigibilita' al 31/12/2025	194.605,37 €
Accantonamento residui perenti (solo per le regioni)	0,00 €
Fondo anticipazioni liquidita'	0,00 €
Fondo perdite societa' partecipate	0,00 €
Fondo contenzioso	0,00 €
Fondo di garanzia debiti commerciali	0,00 €
Fondo obiettivi di finanza pubblica	0,00 €

Altri accantonamenti	82.030,70 €
Totale parte accantonata (B)	276.636,07 €
Parte vincolata	
Vincoli derivanti da leggi e dai principi contabili	45.284,32 €
Vincoli derivanti da trasferimenti	14.799,54 €
Vincoli derivanti dalla contrazione di mutui	0,00 €
Vincoli formalmente attribuiti dall'ente	0,00 €
Altri vincoli	0,00 €
Totale parte vincolata (C)	60.083,86 €
Parte destinata agli investimenti	
Totale parte destinata agli investimenti (D)	25.819,89 €
Totale parte disponibile (E=A-B-C-D)	721.413,19 €
F) di cui Disavanzo da debito autorizzato e non contratto	0,00 €
Se (E) è negativo, tale importo è iscritto tra le spese del bilancio di previsione come disavanzo da ripianare	

Elenco analitico delle risorse accantonate

Capitolo di spesa	Descrizione	Risorse accantonate al 01/01/2025 (a)	Risorse accantonate applicate al bilancio dell'esercizio 2025 (con segno -) (b)	Risorse accantonate stanziare nella spesa del bilancio dell'esercizio 2025 (c)	Variazione accantonamenti effettuata in sede di rendiconto (con segno +) (d)	Risorse accantonate nel risultato di amministrazione al 31/12/2025 (e)=(a)+(b)+(c)+(d)
	Fondo crediti dubbia esigibilita'					
20021.10.001899 0494	FONDO CREDITI DI DUBBIA ESIGIBILITA' DI PARTE CORRENTE	139.831,20 €	0,00 €	45.711,69 €	9.062,48 €	194.605,37 €
	Totale Fondo crediti dubbia esigibilita'	139.831,20 €	0,00 €	45.711,69 €	9.062,48 €	194.605,37 €
	Altri accantonamenti					
01031.01.000130 4026	TRATTAMENTO DI FINE RAPPORTO - SERVIZIO	93.085,00 €	-2.841,25 €	0,00 €	-8.213,05 €	82.030,70 €

	AFFARI FINANZIARI - UNA TANTUM					
	Totale Altri accantonamenti	93.085,00 €	-2.841,25 €	0,00 €	-8.213,05 €	82.030,70 €
	Totale	232.916,20 €	-2.841,25 €	45.711,69 €	849,43 €	276.636,07 €

Elenco analitico delle risorse vincolate (al lordo delle eventuali quote oggetto di accantonamento)

	Risorse vincolate al 31/12/2025 (a)	Risorse vincolate applicate al bilancio dell'esercizio 2025 (b)	Entrate vincolate accertate nell'esercizio 2025 (c)	Impegni es. 2025 finanziati da entrate acc. nell'esercizio o da quote vincolate del ris. di amm. (d)	Fondo plur. vinc al 31/12/2025 finanz. da entrate vinc. acc. nell'eserc. o da quote vincolate del ris. di amm. (e)	Cancellazione di residui att. vinc. o eliminazione vincolo su quote ris. amm (+) e canc. di residui passivi fin. da risorse vinc. (-) (f)	Cancellazione nell'esercizio 2025 di impegni fin. da FPV dopo approvazione rendiconto 2024 non reimp. nell'esercizio 2025 (g)	Risorse vincolate nel bilancio al 31/12/2025 (h)=(b)+(c)-(d)-(e)+(g)	Risorse vincolate nel risultato di amministrazione al 31/12/2025 (i)=(a)+(c)-(d)-(e)-(f)+(g)
Totale Vincoli derivanti da trasferimenti (I/2)	45.284,32 €	0,00 €	108.897,83 €	108.897,83 €	0,00 €	0,00 €	0,00 €	0,00 €	45.284,32 €
Totale Vincoli derivanti da trasferimenti (I/2)	29.281,51 €	12.441,00 €	0,00 €	12.441,00 €	0,00 €	2.040,97 €	0,00 €	0,00 €	14.799,54 €

Totale	74.565,83 €	12.441,00 €	108.897,83 €	121.338,83 €	0,00 €	2.040,97 €	0,00 €	0,00 €	60.083,86 €
--------	-------------	-------------	-----------------	-----------------	--------	------------	--------	--------	-------------

Elenco analitico delle risorse destinate agli investimenti (al lordo delle eventuali quote oggetto di accantonamento)

	Risorse destinate agli investim. al 01/01/2025 (a)	Entrate destinate agli investimenti accertate nell'esercizio 2025 (b)	Impegni es. 2025 finanziati da entrate dest. nell'esercizio o da quote destinate del ris. di amm. (c)	Fondo plur. vinc al 31/12/2025 finanz. da entrate dest. acc. nell'eserc. o da quote destinate del ris. di amm. (d)	Cancellazione di residui att. vinc. o eliminazione vincolo su quote ris. amm (+) e canc. residui ass. fin. da risorse vinc (-) (e)	Risorse destinate agli investimenti al 31/12/2025 (f)=(a)+(b)-(c)-(d)-(e)
Totale Investimenti	89.004,70 €	254.245,05 €	339.902,81 €	0,00 €	-22.472,95 €	25.819,89 €
Totale	89.004,70 €	254.245,05 €	339.902,81 €	0,00 €	-22.472,95 €	25.819,89 €

Dimostrazione del risultato di amministrazione

Di seguito è riportato un calcolo alternativo del risultato di amministrazione incentrato sulle maggiori/minori Entrate e Spese dell'anno, suddiviso tra competenza e residuo. I valori ottenuti coincidono con quelli del prospetto sopra riportato, dimostrando la correttezza del risultato di amministrazione.

Riscontro risultati della gestione	
Gestione di competenza	2025
SALDO GESTIONE COMPETENZA*	-292.315,59 €
Fondo pluriennale vincolato iscritto in entrata	768.674,35 €
Fondo pluriennale vincolato di spesa	503.438,14 €
SALDO FPV	265.236,21 €
Gestione dei residui	
Maggiori residui attivi riaccertati (+)	70.016,96 €
Minori residui attivi riaccertati (-)	-111.919,44 €
Minori residui passivi riaccertati (+)	-311.558,62 €
SALDO GESTIONE RESIDUI	269.656,14 €
Riepilogo	
SALDO GESTIONE COMPETENZA	-292.315,59 €
SALDO FPV	265.236,21 €
SALDO GESTIONE RESIDUI	269.656,14 €
AVANZO ESERCIZI PRECEDENTI APPLICATO	252.440,00 €
AVANZO ESERCIZI PRECEDENTI NON APPLICATO	588.936,25 €
RISULTATO DI AMMINISTRAZIONE AL 31/12/2025	1.083.953,01 €

Prospetto pluriennale del risultato di amministrazione

Anno di riferimento	2021	2022	2023	2024	2025
Risultato di Amministrazione (A)	1.449.105,85 €	1.252.417,42 €	2.111.316,96 €	841.376,25 €	1.083.953,01 €
Parte accantonata (B)	211.771,60 €	127.363,86 €	135.945,74 €	232.916,20 €	276.636,07 €
Parte vincolata (C)	123.066,16 €	124.905,93 €	1.061.363,64 €	74.565,83 €	60.083,86 €
Parte destinata agli investimenti (D)	296.913,99 €	297.004,72 €	253.690,24 €	89.004,70 €	25.819,89 €
Totale parte disponibile (E=A-B-C-D)	817.354,10 €	703.142,91 €	660.317,34 €	444.889,52 €	721.413,19 €

3 - Fondo Crediti di Dubbia Esigibilità

Il D.Lgs. 118/2011 ha introdotto, in materia di entrate, l'obbligo di accertare i crediti per l'intero importo, anche qualora vi sia incertezza sulla loro effettiva riscossione. Tale previsione ha comportato un rafforzamento del ruolo del Fondo Crediti di Dubbia Esigibilità (FCDE), precedentemente denominato Fondo Svalutazione Crediti (ai sensi del D.Lgs. 267/2000), che assume ora una funzione centrale nella programmazione e nella rendicontazione del bilancio.

A tal fine, nel bilancio di previsione è prevista un'apposita voce denominata "Accantonamento al Fondo Crediti di Dubbia Esigibilità", il cui ammontare è determinato tenendo conto dell'entità degli stanziamenti relativi ai crediti che si prevede si formeranno nell'esercizio, della loro natura e dell'andamento storico della riscossione negli ultimi cinque esercizi, calcolato attraverso la media del rapporto tra incassi e accertamenti per ciascuna tipologia di entrata.

Tale accantonamento non è oggetto di impegno, genera un'economia di bilancio e confluisce integralmente nel risultato di amministrazione come quota accantonata.

In sede di rendiconto, il FCDE è ricalcolato applicando ai residui attivi la media dell'incidenza degli accertamenti non riscossi mediante ruoli o strumenti coattivi negli ultimi cinque anni. In base a tale calcolo, si procede ad adeguare le quote vincolate dell'avanzo di amministrazione precedentemente accantonate, attraverso vincoli o svincoli.

Il principio contabile consente due modalità di calcolo della media semplice, la media tra il totale incassato e il totale accertato oppure la media dei singoli rapporti annui.

Il software Maggioli, per le entrate presenti in tutti e tre gli esercizi, propone la media dei rapporti annui; se invece l'entrata è di nuova istituzione o presenta discontinuità, è data facoltà all'Ente di applicare la media dei totali.

Non sono oggetto di svalutazione:

- i crediti verso altre amministrazioni pubbliche
- i crediti garantiti da fidejussione
- le entrate tributarie accertate per cassa
- le entrate riscosse da un Ente per conto di un altro, in quanto il relativo accantonamento al FCDE è a carico dell'Ente beneficiario finale.

Andamento pluriennale del fondo crediti di dubbia esigibilità

Dal prospetto emerge che, in virtù della gestione ordinaria, la quale comporta annualmente la formazione di nuovi residui attivi e la riscossione o la cancellazione di quelli preesistenti, lo stock complessivo dei residui attivi si mantiene tendenzialmente stabile nel tempo. Di conseguenza, anche la quota del risultato di amministrazione accantonata al Fondo Crediti di Dubbia Esigibilità risulta stabile. Pertanto, la parte del fondo stanziata nel Bilancio di Previsione, finalizzata a evitare l'utilizzo di entrate non esigibili, non confluisce interamente nella corrispondente quota del risultato di amministrazione. In quest'ultima, infatti, rientra solo la porzione del fondo effettivamente utilizzata per la cancellazione o lo stralcio dei crediti.

	2021	2022	2023	2024	2025
Titolo 1					
101 - Imposte, tasse e proventi assimilati	19.995,39 €	68.001,19 €	72.881,97 €	77.979,95 €	125.651,42 €
Totale titolo 1	19.995,39 €	68.001,19 €	72.881,97 €	77.979,95 €	125.651,42 €
Titolo 3					
100 - Vendita di beni e servizi e proventi derivanti dalla gestione dei beni	91.483,56 €	59.144,28 €	62.949,03 €	61.039,55 €	59.616,28 €
200 - Proventi derivanti dall'attività di controllo e repressione delle irregolarità e degli	292,40 €	218,39 €	114,74 €	0,00 €	59,75 €

illeciti					
500 - Rimborsi e altre entrate correnti	0,00 €	0,00 €	0,00 €	0,00 €	9.277,92 €
Totale titolo 3	91.775,96 €	59.362,67 €	63.063,77 €	61.039,55 €	68.953,95 €
Titolo 4					
200 - Contributi agli investimenti	0,00 €	0,00 €	0,00 €	811,70 €	0,00 €
500 - Altre entrate in conto capitale	0,25 €	0,00 €	0,00 €	0,00 €	0,00 €
Totale titolo 4	0,25 €	0,00 €	0,00 €	811,70 €	0,00 €
Totale Fondo Crediti di Dubbia Esigibilità	111.771,60 €	127.363,86 €	135.945,74 €	139.831,20 €	194.605,37 €

	2021	2022	2023	2024	2025
Fondo Crediti di Dubbia Esigibilità di Parte Corrente	77.622,77 €	50.840,00 €	65.873,00 €	65.916,00 €	45.711,69 €
Fondo Crediti di Dubbia Esigibilità in Conto Capitale	0,00 €	0,00 €	0,00 €	0,00 €	0,00 €
Totale Fondo Crediti	77.622,77 €	50.840,00 €	65.873,00 €	65.916,00 €	45.711,69 €

di Dubbia Esigibilità					
-----------------------	--	--	--	--	--

4 - Equilibrio di bilancio

Il prospetto degli equilibri di bilancio, nell'ambito del Rendiconto, consente di verificare la corretta tenuta degli equilibri finanziari. Oltre al pareggio finanziario complessivo tra entrate e spese, comprensivo dell'utilizzo dell'avanzo o del recupero del disavanzo di amministrazione e del Fondo Pluriennale Vincolato, il bilancio deve garantire un fondo di cassa finale non negativo e assicurare:

- l'equilibrio della parte corrente, mediante la corrispondenza tra spese correnti (comprensive di trasferimenti in conto capitale e quote capitale di ammortamento) e entrate correnti (comprensive di contributi per il rimborso di prestiti, utilizzo dell'avanzo e fondo pluriennale vincolato di parte corrente), tenendo conto anche delle entrate in conto capitale destinate a spese correnti e dell'eventuale saldo negativo delle partite finanziarie
- l'equilibrio in conto capitale, assicurato dalla copertura delle spese di investimento attraverso le relative entrate in conto capitale, l'accensione di prestiti, il fondo pluriennale vincolato, l'avanzo in conto capitale e risorse correnti destinate agli investimenti secondo normativa o principi contabili.

EQUILIBRIO ECONOMICO-FINANZIARIO		COMPETENZA (ACCERT.E IMPEGNI IMPUTATI AL 2025)
H) Utilizzo avanzo di amministrazione per spese correnti e per rimborso prestiti	(+)	46.941,00 €
- di cui per estinzione anticipata di prestiti		0,00 €
AA) Recupero disavanzo di amministrazione esercizio precedente	(-)	0,00 €
A) Fondo pluriennale vincolato per spese correnti iscritto in entrata	(+)	58.396,78 €
Q1) Fondo pluriennale vincolato per spese titolo 2.04 Altri trasferimenti in conto capitale iscritto in entrata	(+)	0,00 €
B) Entrate Titoli 1.00 - 2.00 - 3.00	(+)	2.677.131,95 €
- di cui per estinzione anticipata di prestiti		0,00 €
C) Entrate Titolo 4.02.06 - Contributi agli investimenti direttamente destinati al rimborso dei prestiti di amministrazioni pubbliche	(+)	0,00 €
I) Entrate di parte capitale destinate a spese correnti in base a specifiche disposizioni di legge o dei principi contabili	(+)	0,00 €
- di cui per estinzione anticipata di prestiti		0,00 €
L) Entrate di parte corrente destinate a spese di investimento in base a specifiche disposizioni di legge o dei principi contabili	(-)	0,00 €

M) Entrate da accensione di prestiti destinate a estinzione anticipata dei prestiti	(+)	0,00 €
D) Spese Titolo 1.00 - Spese correnti	(-)	2.466.084,78 €
- di cui spese correnti non ricorrenti finanziate con utilizzo del risultato di amministrazione		46.941,00 €
D1) Fondo pluriennale vincolato di parte corrente (di spesa)	(-)	0,00 €
E) Spese Titolo 2.04 - Trasferimenti in conto capitale	(-)	0,00 €
E1) Fondo pluriennale vincolato di spesa - titolo 2.04 Altri trasferimenti in conto capitale	(-)	0,00 €
F1) Spese Titolo 4.00 - Quote di capitale amm.to dei mutui e prestiti obbligazionari	(-)	101.657,17 €
- di cui per estinzione anticipata di prestiti		0,00 €
F2) Fondo anticipazione di liquidità	(-)	0,00 €
VF1) Variazioni di attività finanziarie -saldo di competenza (se negativo VF3)	(-)	0,00 €
O1) RISULTATO DI COMPETENZA DI PARTE CORRENTE		151.025,67 €
- Risorse accantonate di parte corrente stanziare nel bilancio dell'esercizio 2025	(-)	45.711,69 €
- Risorse vincolate di parte corrente nel bilancio	(-)	0,00 €
O2) EQUILIBRIO DI BILANCIO DI PARTE		105.313,98 €

CORRENTE		
- Variazione accantonamenti di parte corrente effettuata in sede di rendiconto (+)/(-)	(-)	849,43 €
O3) EQUILIBRIO COMPLESSIVO DI PARTE CORRENTE		104.464,55 €
P) Utilizzo avanzo di amministrazione per spese di investimento	(+)	205.499,00 €
Q) Fondo pluriennale vincolato per spese in conto capitale iscritto in entrata	(+)	710.277,57 €
Q1) Fondo pluriennale vincolato per spese titolo 2.04 Altri trasferimenti in conto capitale iscritto in entrata	(-)	0,00 €
J2) Fondo pluriennale vincolato per spese Titolo 3.01 Acquisizioni di attività finanziarie iscritto in entrata	(+)	0,00 €
R) Entrate Titoli 4.00 - 5.00 - 6.00	(+)	968.559,68 €
C) Entrate Titoli 4.02.06 - Contributi agli investimenti direttamente destinati al rimborso dei prestiti da amministrazioni pubbliche	(-)	0,00 €
I) Entrate di parte capitale destinate a spese correnti in base a specifiche disposizioni di legge o dei principi contabili	(-)	0,00 €
S1) Entrate Titolo 5.02 per Riscossione crediti di breve termine	(-)	0,00 €
S2) Entrate Titolo 5.03 per Riscossione crediti di medio-lungo termine	(-)	0,00 €
T) Entrate titolo 5.04 relative a Altre entrate per riduzioni di attività finanziaria	(-)	0,00 €

L) Entrate di parte corrente destinate a spese di investimento in base a specifiche disposizioni di legge o dei principi contabili	(+)	0,00 €
M) Entrate da accensione di prestiti destinate a estinzione anticipata dei prestiti	(-)	0,00 €
U) Spese Titolo 2.00 - Spese in conto capitale	(-)	1.370.265,27 €
U1) Fondo pluriennale vincolato in c/capitale (di spesa)	(-)	0,00 €
V) Spese Titolo 3.01 per Acquisizione di attività finanziarie	(-)	0,00 €
Y2) Fondo pluriennale vincolato per spese Titolo 3.01 Acquisizioni di attività finanziarie iscritto in spesa	(-)	0,00 €
E) Spese Titolo 2.04 - Trasferimenti in conto capitale	(+)	0,00 €
E1) Fondo pluriennale vincolato di spesa - Titolo 2.04 Altri trasferimenti in conto capitale	(+)	0,00 €
VF1) Variazioni di attività finanziarie -saldo di competenza (se positivo VF3)	(+)	0,00 €
Z1) RISULTATO DI COMPETENZA IN C/CAPITALE		74.334,95 €
- Risorse accantonate in c/capitale stanziare nel bilancio dell'esercizio 2025	(-)	0,00 €
- Risorse vincolate in c/capitale nel bilancio	(-)	0,00 €
Z2) EQUILIBRIO DI BILANCIO IN C/CAPITALE		74.334,95 €

- Variazione accantonamenti in c/capitale effettuata in sede di rendiconto (+)/(-)	(-)	0,00 €
Z3) EQUILIBRIO COMPLESSIVO IN CAPITALE		74.334,95 €
J) Utilizzo risultato di amministrazione per l'incremento di attività finanziarie	(+)	0,00 €
J1) Fondo pluriennale vincolato per incremento di attività finanziarie iscritto in entrata	(+)	0,00 €
J2) Fondo pluriennale vincolato per spese Titolo 3.01 Acquisizioni di attività finanziarie iscritto in entrata	(-)	0,00 €
S1) Entrate Titolo 5.02 per Riscossione crediti di breve termine	(+)	0,00 €
S2) Entrate Titolo 5.03 per Riscossione crediti di medio-lungo termine	(+)	0,00 €
T) Entrate titolo 5.04 relative a Altre entrate per riduzioni di attività finanziaria	(+)	0,00 €
X1) Spese Titolo 3.02 per Concessione crediti di breve termine	(-)	0,00 €
X2) Spese Titolo 3.03 per Concessione crediti di medio-lungo termine	(-)	0,00 €
Y) Spese Titolo 3.04 per Altre spese per acquisizione di attività finanziarie	(-)	0,00 €
Y1) Fondo pluriennale vincolato per incremento di attività finanziarie (di spesa)	(-)	0,00 €
Y2) Fondo pluriennale vincolato per spese Titolo 3.01 Acquisizioni di attività finanziarie iscritto in spesa	(+)	0,00 €

VF1) Variazioni attività finanziaria - saldo di competenza		0,00 €
- Risorse accantonate - attività finanziarie stanziato nel bilancio dell'esercizio 2025	(-)	0,00 €
- Risorse vincolate - attività finanziarie nel bilancio	(-)	0,00 €
VF2) Variazioni attività finanziaria - equilibrio di bilancio		0,00 €
- Variazione accantonamenti - attività finanziarie effettuata in sede di rendiconto (+)/(-)	(-)	0,00 €
VF3) Variazioni attività finanziaria - equilibrio complessivo		0,00 €
W1) RISULTATO DI COMPETENZA (W1=O1+Z1)		225.360,62 €
W2) EQUILIBRIO DI BILANCIO (W2=O2+Z2)		179.648,93 €
W3) EQUILIBRIO COMPLESSIVO (W3=O3+Z3)		178.799,50 €
O1) Risultato di competenza di parte corrente		151.025,67 €
Utilizzo risultato di amministrazione destinato al finanziamento di spese correnti ricorrenti e al rimborso di prestiti al netto del fondo anticipazione di liquidità	(-)	0,00 €
Entrate non ricorrenti che non hanno dato copertura a impegni	(-)	0,00 €
- Risorse accantonate di parte corrente stanziato nel bilancio dell'esercizio	(-)	45.711,69 €

- Variazione accantonamenti di parte corrente effettuata in sede di rendiconto (+)/(-)	(-)	849,43 €
- Risorse vincolate di parte corrente nel bilancio	(-)	0,00 €
EQUILIBRIO DI PARTE CORRENTE AI FINI DELLA COPERTURA DI INVESTIMENTI PLURIENNALI		104.464,55 €

5 - Tempestività di pagamento

In conformità a quanto previsto dalla L. 89/2014 (già D.L. 66/2014) e dal D.P.C.M. del 22 settembre 2014, le pubbliche amministrazioni sono tenute a elaborare un indicatore trimestrale e annuale di tempestività dei pagamenti, relativo agli acquisti di beni, servizi e forniture.

L'indicatore misura il tempo medio intercorrente tra la data di scadenza della fattura (o equivalente richiesta di pagamento) e la data effettiva di pagamento, ponderato per l'importo della fattura stessa. Sono esclusi dal calcolo i periodi in cui le somme risultano inesigibili per effetto di contestazioni o contenziosi.

Le definizioni operative includono:

- Transazione commerciale: contratto con prestazione di beni o servizi contro corrispettivo;
- Giorni effettivi: giorni di calendario, inclusi i festivi;
- Data di pagamento: data di trasmissione dell'ordinativo alla tesoreria;
- Data di scadenza: termine previsto dalla normativa vigente;
- Importo dovuto: somma comprensiva di imposte e oneri indicati in fattura.

Dall'analisi dei dati emerge l'impegno dell'Ente nel migliorare progressivamente la rapidità dei pagamenti, anche attraverso l'adozione di strumenti digitali come la fatturazione elettronica, la liquidazione informatica e la firma digitale, che contribuiscono a ridurre i tempi operativi.

Prospetto dell'indice trimestrale e annuale di tempestività dei pagamenti



I trimestre 2025	II trimestre 2025	III trimestre 2025	IV trimestre 2025	Anno 2025
-11,33	-17,22	-14,75	-7,18	-12,48

Stock del Debito




La legge 145/2018, all'art.1, comma 867, stabilisce che sono tenute alla comunicazione dello stock del debito tutte le amministrazioni pubbliche, individuate dalla legge 196/2009, art.1, comma 2.

Entro il 31 gennaio di ogni anno le amministrazioni pubbliche devono comunicare lo stock dei debiti commerciali residui e non pagati al termine dell'esercizio precedente (31 dicembre).

Anno 2025 I Trimestre II Trimestre III Trimestre Intero anno

 Comunicazione dello stock dell'anno - Chiusa 

Calcolato da PCC - Stock dell'anno

Importo scaduto e non pagato -	Note di credito -	Totale importo scaduto e non pagato -
Tempo medio ponderato di pagamento  22,28 gg.	Tempo medio ponderato di ritardo  -12,48 gg.	Importo documenti ricevuti nell'esercizio  2.156.469,82 €

Analisi degli stanziamenti

Questa sezione fornisce un'analisi dettagliata e trasparente dell'**evoluzione degli stanziamenti approvati** per l'esercizio in consuntivazione. Verrà illustrato il percorso dei fondi, partendo dall'approvazione del bilancio iniziale e tracciando tutte le **variazioni intervenute** durante l'anno, al fine di determinare gli **stanziamenti finali**. L'analisi è condotta sia sotto il profilo della **competenza** (l'impegno giuridico a spendere) che della **cassa** (i flussi monetari effettivi).

1 - Previsioni approvate

Entrata	Competenza entrata	Cassa entrata	Spesa	Competenza spesa	Cassa spesa
Utilizzo Avanzo di Amm.ne	0,00 €	0,00 €			
F.P.V. parte corrente	0,00 €	0,00 €			
F.P.V. c/capitale	0,00 €	0,00 €	Disavanzo di Amm.ne	0,00 €	0,00 €
Titolo 1	800.500,00 €	1.322.415,92 €			
Titolo 2	1.245.376,00 €	2.012.383,29 €			
Titolo 3	610.539,69 €	1.188.738,76 €	Titolo 1	2.554.757,69 €	3.681.060,84 €
Titolo 4	518.261,50 €	3.025.165,09 €	Titolo 2	518.261,50 €	2.786.208,23 €

Titolo 5	0,00 €	0,00 €	Titolo 3	0,00 €	0,00 €
Titolo 6	0,00 €	0,00 €	Titolo 4	101.658,00 €	101.658,00 €
Titolo 7	500.000,00 €	834.280,92 €	Titolo 5	500.000,00 €	834.280,92 €
Titolo 9	1.290.165,00 €	1.611.930,26 €	Titolo 7	1.290.165,00 €	1.713.452,08 €
Totale	4.964.842,19 €	9.994.914,24 €	Totale	4.964.842,19 €	9.116.660,07 €

2 - Variazioni di bilancio

Variazioni di bilancio

Provvedimento	Numero	Data	Tipo	Descrizione
Delibera di Giunta	4	16/01/2025	VARIAZIONE DI CASSA	VARIAZIONE ALLE DOTAZIONI DI CASSA DELL'ESERCIZIO 2025 DEL BILANCIO DI PREVISIONE 2025-2027 - ART. 175, COMMA 5BIS LETTERA D) D.LGS. 118/2011
Delibera di Consiglio	2	06/02/2025	VARIAZIONE BILANCIO	APPROVAZIONE DELLA 1^ VARIAZIONE AL BILANCIO DI PREVISIONE 2025/2027
Delibera di Consiglio	8	19/03/2025	VARIAZIONE BILANCIO	APPROVAZIONE DELLA 2^ VARIAZIONE AL BILANCIO DI PREVISIONE 2025/2027
Determinazione Servizio Finanziario	24	07/05/2025	VARIAZIONE DI BILANCIO PER APPLICAZIONE AVANZO VINCOLATO	VARIAZIONE NR. 03 AL BILANCIO DI PREVISIONE 2025/2027, ESERCIZIO 2025,

				PER APPLICAZIONE DI AVANZO VINCOLATO 2024.
Delibera di Consiglio	22	23/06/2025	VARIAZIONE BILANCIO	APPROVAZIONE DELLA 4^ VARIAZIONE AL BILANCIO DI PREVISIONE 2025/2027
Delibera di Consiglio	34	30/07/2025	ASSESTAMENTO GENERALE E CONTROLLO SALVAGUARDIA EQUILIBRI	VARIAZIONE NR. 05 DI ASSESTAMENTO GENERALE E CONTROLLO DELLA SALVAGUARDIA DEGLI EQUILIBRI DI BILANCIO – BILANCIO DI PREVISIONE FINANZIARIO 2025-2027
Determinazione Servizio Finanziario	34	05/08/2025	VARIAZIONE ALLE PARTITE DI GIRO E SERVIZI CONTO TERZI	APPROVAZIONE DELLA 6^ VARIAZIONE AL BILANCIO DI PREVISIONE 2025/2027, ESERCIZIO 2025: VARIAZIONE ALLE PARTITE DI GIRO E SERVIZI CONTO TERZI.
Delibera di Consiglio	46	13/10/2025	VARIAZIONE BILANCIO	APPROVAZIONE DELLA 7^ VARIAZIONE AL BILANCIO DI PREVISIONE 2025/2027
Delibera di Consiglio	50	26/11/2025	VARIAZIONE BILANCIO	APPROVAZIONE DELLA

				8^ VARIAZIONE AL BILANCIO DI PREVISIONE 2025/2027
Determinazione Servizio Finanziario	47	28/11/2025	VARIAZIONE DI ESIGIBILITA'	VARIAZIONE DI BILANCIO FRA GLI STANZIAMENTI RIGUARDANTI IL FONDO PLURIENNALE VINCOLATO (FPV) E GLI STANZIAMENTI CORRELATI, AI SENSI DEL COMMA 5-QUATER DELL'ART. 175 DEL D.LGS. 267/2000. (VARIAZIONE DI ESIGIBILITÀ)

Variazione di bilancio che coinvolgono l'avanzo di amministrazione

Provvedimento	Numero	Data	Descrizione	Saldo
Determinazione Servizio Finanziario	24	07/05/2025	TERZA VARIAZIONE AL BILANCIO PREVISIONE 2025/2027, ESERCIZIO 2025 PER APPLICAZIONE AVANZO VINCOLATO	12.441,00 €
Delibera di Consiglio	34	30/07/2025	VARIAZIONE NR. 05 DI ASSESTAMENTO GENERALE E CONTROLLO DELLA SALVAGUARDIA DEGLI EQUILIBRI	44.500,00 €
Delibera di Consiglio	46	13/10/2025	VARIAZIONE NR. 07 AL BILANCIO DI PREVISIONE 2025/2027, ESERCIZIO 2025	87.438,00 €
Delibera di Consiglio	50	26/11/2025	VARIAZIONE NR. 08 AL BILANCIO DI PREVISIONE 2025/2027, ESERCIZIO 2025	108.061,00 €

Variazioni di bilancio che coinvolgono il fondo di riserva

Provvedimento	Numero	Data	Descrizione
Delibera di Giunta	13	31/01/2025	PRIMO PRELEVAMENTO DAL FONDO DI RISERVA ORDINARIO E DAL FONDO DI RISERVA DI CASSA PER SPESE CORRENTI
Delibera di Giunta	29	28/02/2025	SECONDO PRELEVAMENTO DAL FONDO DI RISERVA ORDINARIO E DAL FONDO DI RISERVA DI CASSA PER SPESE CORREN
Delibera di Giunta	101	05/06/2025	TERZO PRELEVAMENTO DAL FONDO DI RISERVA ORDINARIO E DAL FONDO DI RISERVA DI CASSA PER SPESE CORRENTI
Delibera di Giunta	110	26/06/2025	QUARTA VARIAZIONEAL BILANCIO DI PREVISIONE 2025/2027, ESERCIZIO 2025
Delibera di Giunta	169	17/10/2025	QUINTO PRELEVAMENTO DAL FONDO DI RISERVA ORDINARIO E DAL FONDO DI CASSA
Delibere di Giunta	206	11/12/2025	SESTO PRELEVAMENTO DAL FONDO DI RISERVA ORDINARIO E DAL FONDO DI CASSA

3 - Assestamento di bilancio

Assestato di competenza

Entrata	Previsione entrata	Percentuale previsione entrata sul totale	Assestato entrata	Percentuale assestato entrata sul totale	Differenza entrata	Percentuale differenza entrata di variazione	Spesa	Previsione spesa	Percentuale previsione spesa sul totale	Assestato spesa	Percentuale assestato spesa sul totale	Differenza spesa	Percentuale differenza spesa di variazione
Utilizzo Avanzo di Amm.n e	0,00 €	0,00%	252.440,00 €	3,59%	252.440,00 €	12,23%							
F.P.V. di parte corrente	0,00 €	0,00%	58.396,78 €	0,83%	58.396,78 €	2,83%							
F.P.V. in c/capita	0,00 €	0,00%	710.277,57 €	10,10%	710.277,57 €	34,40%	Disavanzo di	0,00 €	0,00%	0,00 €	0,00%	0,00 €	0,00%

le							Amm.n e						
Titolo 1	800.500,00 €	16,12%	800.500,00 €	11,39%	0,00 €	0,00%							
Titolo 2	1.245.376,00 €	25,08%	1.377.786,00 €	19,60%	132.410,00 €	6,41%							
Titolo 3	610.539,69 €	12,30%	717.358,49 €	10,20%	106.818,80 €	5,17%	Titolo 1	2.554.757,69 €	51,46%	2.899.324,27 €	41,24%	344.566,58 €	16,69%
Titolo 4	518.261,50 €	10,44%	1.299.484,77 €	18,49%	781.223,27 €	37,84%	Titolo 2	518.261,50 €	10,44%	2.215.261,34 €	31,51%	1.696.999,84 €	82,19%
Titolo 5	0,00 €	0,00%	0,00 €	0,00%	0,00 €	0,00%	Titolo 3	0,00 €	0,00%	0,00 €	0,00%	0,00 €	0,00%
Titolo 6	0,00 €	0,00%	0,00 €	0,00%	0,00 €	0,00%	Titolo 4	101.658,00 €	2,05%	101.658,00 €	1,45%	0,00 €	0,00%
Titolo 7	500.000,00 €	10,07%	500.000,00 €	7,11%	0,00 €	0,00%	Titolo 5	500.000,00 €	10,07%	500.000,00 €	7,11%	0,00 €	0,00%
Titolo 9	1.290.165,00 €	25,99%	1.313.333,00 €	18,68%	23.168,00 €	1,12%	Titolo 7	1.290.165,00 €	25,99%	1.313.333,00 €	18,68%	23.168,00 €	1,12%
Totale	4.964.842,19 €	100,00 %	7.029.576,61 €	100,00 %	2.064.734,42 €	100,00 %	Totale	4.964.842,19 €	100,00 %	7.029.576,61 €	100,00 %	2.064.734,42 €	100,00 %

Assestato di cassa

Entrata	Previsione entrata	Percentuale previsione entrata sul totale	Assestato entrata	Percentuale assestato entrata sul totale	Differenza entrata	Percentuale differenza entrata di variazione	Spesa	Previsione spesa	Percentuale previsione spesa sul totale	Assestato spesa	Percentuale assestato spesa sul totale	Differenza spesa	Percentuale differenza spesa di variazione
Fondo di cassa	73.160,37 €	0,73%	73.160,37 €	0,76%	73.160,37 €	0,00%							
Titolo 1	1.322.415,92 €	13,13%	963.024,07 €	10,07%	-359.391,85 €	71,30%							
Titolo 2	2.012.383,29 €	19,99%	1.937.760,27 €	20,26%	-74.623,02 €	14,81%							
Titolo 3	1.188.738,76 €	11,81%	1.247.491,08 €	13,04%	58.752,32 €	-11,66%	Titolo 1	3.681.060,84 €	40,38%	3.597.690,85 €	40,13%	-83.369,99 €	54,99%
Titolo 4	3.025.165,09 €	30,05%	3.459.672,35 €	36,17%	434.507,26 €	-86,21%	Titolo 2	2.786.208,23 €	30,56%	3.286.044,08 €	36,65%	499.835,85 €	-329,70%
Titolo 5	0,00 €	0,00%	0,00 €	0,00%	0,00 €	0,00%	Titolo 3	0,00 €	0,00%	0,00 €	0,00%	0,00 €	0,00%
Titolo 6	0,00 €	0,00%	0,00 €	0,00%	0,00 €	0,00%	Titolo 4	101.658,00 €	1,12%	101.658,00 €	1,13%	0,00 €	0,00%

Titolo 7	834.28 0,92 €	8,29%	500.00 0,00 €	5,23%	-334.28 0,92 €	66,32%	Titolo 5	834.28 0,92 €	9,15%	500.00 0,00 €	5,58%	-334.28 0,92 €	220,50 %
Titolo 9	1.611.9 30,26 €	16,01%	1.382.9 30,16 €	14,46%	-229.00 0,10 €	45,43%	Titolo 7	1.713.4 52,08 €	18,79%	1.479.6 65,40 €	16,50%	-233.78 6,68 €	154,21 %
Totale	10.068. 074,61 €	100,00 %	9.564.0 38,30 €	100,00 %	-504.03 6,31 €	100,00 %	Totale	9.116.6 60,07 €	100,00 %	8.965.0 58,33 €	100,00 %	-151.60 1,74 €	100,00 %

Analisi della gestione

1 - Quadro generale riassuntivo della gestione di competenza

Entrate	Accertat o 2021	Accertat o 2022	Accertat o 2023	Accertat o 2024	Accertat o 2025	Spese	Impegna to 2021	Impegna to 2022	Impegna to 2023	Impegna to 2024	Impegna to 2025
Utilizzo avanzo di amminist razione	682.868, 75 €	491.984, 57 €	881.229, 21 €	1.757.63 7,03 €	252.440, 00 €		0,00 €	0,00 €	0,00 €	0,00 €	0,00 €
FPV di parte corrente	67.102,0 0 €	59.458,9 8 €	61.635,8 3 €	75.612,5 1 €	58.396,7 8 €		0,00 €	0,00 €	0,00 €	0,00 €	0,00 €
FPV in conto capitale	476.559, 77 €	900.328, 43 €	938.788, 78 €	670.596, 30 €	710.277, 57 €	Disavanz o di amm.ne	0,00 €	0,00 €	0,00 €	0,00 €	0,00 €
Titolo 1 - Entrate correnti di natura tributaria, contributi va e perequati	789.162, 03 €	865.086, 37 €	749.018, 22 €	756.275, 11 €	788.909, 10 €	Titolo 1 - Spese correnti	2.306.12 3,93 €	2.464.61 5,18 €	2.508.33 3,98 €	2.558.63 3,06 €	2.466.08 4,78 €

va											
Titolo 2 - Trasferimenti correnti	1.168.418,79 €	1.153.735,68 €	1.191.051,75 €	1.364.871,35 €	1.207.746,62 €	F.P.V. di parte corrente	59.458,98 €	61.635,83 €	75.612,51 €	58.396,78 €	63.702,11 €
Titolo 3 - Entrate extratributarie	733.832,95 €	660.263,78 €	815.513,56 €	686.772,04 €	680.476,23 €	Titolo 2 - Spese in conto capitale	961.679,78 €	1.771.883,95 €	2.248.439,36 €	4.952.082,31 €	1.370.265,27 €
Titolo 4 - Entrate in conto capitale	1.303.748,26 €	1.518.311,31 €	2.619.830,93 €	3.524.026,31 €	968.559,68 €	F.P.V. in c/capitale	900.328,43 €	938.788,78 €	670.596,30 €	710.277,57 €	439.736,03 €
Titolo 5 - Entrate da riduzione di attività finanziarie	0,00 €	0,00 €	0,00 €	0,00 €	0,00 €	Titolo 3 - Spese per incremento di attività finanziarie	0,00 €	0,00 €	0,00 €	0,00 €	0,00 €
Totale entrate finali	3.995.162,03 €	4.197.397,14 €	5.375.414,46 €	6.331.944,81 €	3.645.691,63 €	Totale spese finali	4.227.591,12 €	5.236.923,74 €	5.502.982,15 €	8.279.389,72 €	4.339.788,19 €
Titolo 6 - Accensione di prestiti	0,00 €	0,00 €	0,00 €	0,00 €	0,00 €	Titolo 4 - Rimborso di prestiti	101.657,17 €	101.657,17 €	101.657,17 €	101.657,17 €	101.657,17 €

Titolo 7 - Anticipazioni da istituto tesoriere/ cassiere	0,00 €	0,00 €	152.410, 61 €	65.719,0 8 €	67.216,7 2 €	Titolo 5 - Chiusura Anticipazioni da istituto tesoriere/ cassiere	0,00 €	0,00 €	152.410, 61 €	65.719,0 8 €	67.216,7 2 €
Titolo 9 - Entrate per conto di terzi e partite di giro	560.649, 56 €	623.261, 99 €	771.367, 00 €	1.039.18 5,81 €	688.531, 04 €	Titolo 7 - Spese per conto terzi e partite di giro	560.649, 56 €	623.261, 99 €	771.367, 00 €	1.039.18 5,81 €	688.531, 04 €
Totale dell'eserc izio	5.782.34 2,11 €	6.272.43 1,11 €	8.180.84 5,89 €	9.940.69 5,54 €	5.422.55 3,74 €	Totale dell'eserc izio	4.889.89 7,85 €	5.961.84 2,90 €	6.528.41 6,93 €	9.485.95 1,78 €	5.197.19 3,12 €
Disavanz o dell'eserc izio	0,00 €	0,00 €	0,00 €	0,00 €	0,00 €	Avanzo di competen za	892.444, 26 €	310.588, 21 €	1.652.42 8,96 €	454.743, 76 €	225.360, 62 €
Totale a pareggio	5.782.34 2,11 €	6.272.43 1,11 €	8.180.84 5,89 €	9.940.69 5,54 €	5.422.55 3,74 €	Totale a pareggio	5.782.34 2,11 €	6.272.43 1,11 €	8.180.84 5,89 €	9.940.69 5,54 €	5.422.55 3,74 €

2 - Analisi dell'entrata

	Assestat o	Percentu ale assestato sul totale	Accertato / Utilizzo	Percentu ale Accertato / Utilizzo sul totale	Maggiori/ Minori entrate	Percentu ale di realizzazi one	Incassato	Percentu ale incassato sul totale	Da riportare	Percentu ale di incasso
Utilizzo Av. amm.ne	252.440,0 0 €	4,20%	252.440,0 0 €	5,74%	0,00 €	100,00%	252.440,0 0 €	7,79%	0,00 €	100,00%
F.P.V. di parte corrente	58.396,78 €	0,97%	58.396,78 €	1,33%	0,00 €	100,00%	58.396,78 €	1,80%	0,00 €	100,00%
F.P.V. in c/capitale	710.277,5 7 €	11,82%	710.277,5 7 €	16,14%	0,00 €	100,00%	710.277,5 7 €	21,93%	0,00 €	100,00%
Titolo 1 - Entrate correnti di natura tributaria, contributiv a e perequativ a	800.500,0 0 €	13,32%	788.909,1 0 €	17,92%	-11.590,90 €	98,55%	753.588,3 4 €	23,26%	35.320,76 €	95,52%
Titolo 2 - Trasferime nti correnti	1.377.786, 00 €	22,93%	1.207.746, 62 €	27,44%	-170.039, 38 €	87,66%	918.547,4 1 €	28,35%	289.199,2 1 €	76,05%

Titolo 3 - Entrate extratribut arie	717.358,4 9 €	11,94%	680.476,2 3 €	15,46%	-36.882,2 6 €	94,86%	286.249,8 3 €	8,84%	394.226,4 0 €	42,07%
Titolo 4 - Entrate in conto capitale	1.299.484, 77 €	21,63%	968.559,6 8 €	22,01%	-330.925, 09 €	74,53%	535.827,7 3 €	16,54%	432.731,9 5 €	55,32%
Titolo 5 - Entrate da riduzione di attività finanziarie	0,00 €	0,00%	0,00 €	0,00%	0,00 €	0,00%	0,00 €	0,00%	0,00 €	0,00%
Titolo 6 - Accension e di prestiti	0,00 €	0,00%	0,00 €	0,00%	0,00 €	0,00%	0,00 €	0,00%	0,00 €	0,00%
Titolo 7 - Anticipazi oni da istituto tesoriere/c assiere	500.000,0 0 €	8,32%	67.216,72 €	1,53%	-432.783, 28 €	13,44%	67.216,72 €	2,07%	0,00 €	100,00%
Titolo 9 - Entrate per conto di terzi e partite di giro	1.313.333, 00 €	21,86%	688.531,0 4 €	15,64%	-624.801, 96 €	52,43%	678.043,5 6 €	20,93%	10.487,48 €	98,48%

Totale	6.008.462, 26 €	100,00%	4.401.439, 39 €	100,00%	-1.607.02 2,87 €	73,25%	3.239.473, 59 €	100,00%	1.161.965, 80 €	73,60%
--------	--------------------	---------	--------------------	---------	---------------------	--------	--------------------	---------	--------------------	--------

3 - Analisi della spesa

	Assesta to	Percent uale assesta to sul totale	Impegn ato	Percent uale impegn ato sul totale	F.P.V.	Percent uale F.P.V. sul totale	Minori spese	Percent uale di realizza zione	Pagato	Percent uale pagato sul totale	Da riportar e	Percent uale di pagame nto
Disavan zo di amm.ne	0,00 €	0,00%	0,00 €	0,00%	0,00 €	100,00 %	0,00 €	100,00 %	0,00 €	0,00%	0,00 €	100,00 %
Titolo 1 - Spese correnti	2.899.3 24,27 €	41,24%	2.466.0 84,78 €	52,54%	63.702, 11 €	12,65%	-433.23 9,49 €	85,06%	2.009.0 59,31 €	51,19%	457.025 ,47 €	81,47%
Titolo 2 - Spese in conto capitale	2.215.2 61,34 €	31,51%	1.370.2 65,27 €	29,19%	439.736 ,03 €	87,35%	-844.99 6,07 €	61,86%	1.079.2 89,70 €	27,50%	290.975 ,57 €	78,77%
Titolo 3 - Spese per increme nto di attività finanziar ie	0,00 €	0,00%	0,00 €	0,00%	0,00 €	0,00%	0,00 €	0,00%	0,00 €	0,00%	0,00 €	0,00%
Titolo 4 - Rimbors o di	101.658 ,00 €	1,45%	101.657 ,17 €	2,17%	0,00 €	0,00%	-0,83 €	100,00 %	101.657 ,17 €	2,59%	0,00 €	100,00 %

prestiti												
Titolo 5 - Chiusura Anticipazioni da istituto tesoriere/cassiere	500.000 ,00 €	7,11%	67.216, 72 €	1,43%	0,00 €	0,00%	-432.78 3,28 €	13,44%	67.216, 72 €	1,71%	0,00 €	100,00 %
Titolo 7 - Spese per conto terzi e partite di giro	1.313.3 33,00 €	18,68%	688.531 ,04 €	14,67%	0,00 €	0,00%	-624.80 1,96 €	52,43%	667.161 ,21 €	17,00%	21.369, 83 €	96,90%
Totale	7.029.5 76,61 €	100,00 %	4.693.7 54,98 €	100,00 %	503.438 ,14 €	100,00 %	-2.335.8 21,63 €	66,77%	3.924.3 84,11 €	100,00 %	769.370 ,87 €	83,61%

4 - Analisi della gestione dei residui

In ossequio al principio contabile generale della prudenza e a quello applicato della contabilità finanziaria allegato al D.Lgs. 118/11, l'Ente ha effettuato la ricognizione dei residui attivi e passivi diretta a verificare:

- la fondatezza giuridica dei crediti accertati e dell'esigibilità del credito;
- l'affidabilità della scadenza dell'obbligazione prevista in occasione dell'accertamento o dell'impegno;
- il permanere delle posizioni debitorie effettive degli impegni assunti;
- la corretta classificazione e imputazione dei crediti e dei debiti in bilancio.

La ricognizione annuale dei residui attivi e passivi ha quindi consentito di individuare:

1. i crediti di dubbia e difficile esazione;
2. i crediti riconosciuti insussistenti, per l'avvenuta legale estinzione o per indebito o erroneo accertamento del credito;
3. i debiti insussistenti;
4. i crediti e i debiti non imputati correttamente in bilancio a seguito di errori materiali o di revisione della classificazione del bilancio, per i quali è stato necessario procedere ad una loro riclassificazione;
5. i crediti e i debiti imputati all'esercizio di riferimento che non risultano di competenza finanziaria di tale esercizio, per i quali è stato necessario procedere alla reimputazione contabile all'esercizio in cui il credito o il debito sarà esigibile.

Con riferimento ai crediti di dubbia e difficile esazione accertati nell'esercizio, sulla base della ricognizione effettuata, si è provveduto all'accantonamento al Fondo Crediti di Dubbia e Difficile Esigibilità, accantonando a tal fine una quota dell'avanzo di amministrazione; al riguardo, si rinvia alla sezione 1.3 di tale relazione.

Considerato che, a seguito dell'adozione a regime del principio della competenza finanziaria cd. potenziata, i residui sono interamente costituiti da obbligazioni scadute, con riferimento a tali crediti saranno attivate le azioni di recupero mediante procedure coattive. I crediti e i debiti formalmente riconosciuti insussistenti per l'avvenuta legale estinzione (prescrizione) o per indebito o erroneo accertamento/impegno sono stati definitivamente eliminati dalle scritture e dai documenti di bilancio attraverso il provvedimento di riaccertamento dei residui. Nel caso in cui l'eliminazione o la riduzione del residuo passivo abbia riguardato una spesa avente vincolo di destinazione, l'economia conseguente ha mantenuto, per il medesimo ammontare, lo stesso vincolo applicato all'avanzo di amministrazione.

Dalla ricognizione non è sorta la necessità di procedere al riconoscimento formale di maggior crediti e debiti rispetto all'ammontare dei residui attivi e passivi contabilizzati; di conseguenza, non è stato necessario procedere all'accertamento e all'impegno di nuovi crediti o nuovi debiti

imputati contabilmente alla competenza dell'esercizio. Non sono altresì emersi debiti assunti dall'Ente non registrati quando l'obbligazione è sorta; di conseguenza si è esclusa l'attivazione della procedura amministrativa di riconoscimento del debito fuori bilancio.

Il riaccertamento dei residui può infine riguardare crediti e debiti:

- non correttamente classificati in bilancio: si riporta che durante la ricognizione non sono risultati errori di classificazioni di Entrate o Spese;
- non correttamente imputati all'esercizio in quanto risultano non di competenza dell'esercizio cui sono stati imputati e non esigibili nel corso di tale esercizio. In tali casi si è proceduto come segue:
 1. nel bilancio dell'esercizio in corso si è provveduto a costituire (o a incrementare) il Fondo Pluriennale Vincolato per un importo pari a quello dell'impegno cancellato;
 2. nel primo esercizio del Bilancio di Previsione si è incrementato il Fondo Pluriennale iscritto tra le Entrate per un importo pari all'incremento del Fondo Pluriennale di cui al punto 1);
 3. nel Bilancio dell'esercizio cui la Spesa è reimputata si incrementano o si iscrivono gli stanziamenti di Spesa necessari per la reimputazione degli impegni.

Nella disamina dettagliata per titolo, viene data specifica evidenza alle partite con **anzianità superiore ai cinque anni**, evidenziandone l'incidenza percentuale rispetto al volume complessivo dei residui conservati.

Analisi dell'entrata

	Residui iniziali	Percentuale sul totale	Incassato	Percentuale incassato sul totale	Minori residui	Percentuale incassato sui residui iniziali	Residui conservati	Percentuale di conservazione	di cui con anzianità superiore a 5 anni	Percentuale di anzianità superiore a 5 anni
Titolo 1 - Entrate correnti di natura tributaria, contributiva e perequativa	162.524,07 €	4,66%	38.257,95 €	1,72%	16.413,19 €	23,54%	140.679,31 €	11,52%	0,00 €	0,00%
Titolo 2 - Trasferimenti correnti	529.436,61 €	15,19%	464.487,74 €	20,91%	17.798,68 €	87,73%	82.747,55 €	6,77%	0,00 €	0,00%
Titolo 3 - Entrate extratributarie	563.120,36 €	16,16%	431.482,24 €	19,42%	-60.744,61 €	76,62%	70.893,51 €	5,80%	966,16 €	1,36%
Titolo 4 - Entrate in conto	2.160.187,58 €	61,99%	1.287.005,53 €	57,93%	-15.369,74 €	59,58%	857.812,31 €	70,23%	43.547,73 €	5,08%

capitale										
Titolo 5 - Entrate da riduzione di attività finanziarie	0,00 €	0,00%	0,00 €	0,00%	0,00 €	0,00%	0,00 €	0,00%	0,00 €	0,00%
Titolo 6 - Accension e di prestiti	0,00 €	0,00%	0,00 €	0,00%	0,00 €	0,00%	0,00 €	0,00%	0,00 €	0,00%
Titolo 7 - Anticipazioni da istituto tesoriere/cassiere	0,00 €	0,00%	0,00 €	0,00%	0,00 €	0,00%	0,00 €	0,00%	0,00 €	0,00%
Titolo 9 - Entrate per conto di terzi e partite di giro	69.597,16 €	2,00%	268,64 €	0,01%	0,00 €	0,39%	69.328,52 €	5,68%	52.186,62 €	75,27%
Totale	3.484.865,78 €	100,00%	2.221.502,10 €	100,00%	-41.902,48 €	63,75%	1.221.461,20 €	100,00%	96.700,51 €	7,92%

Analisi della spesa

	Residui iniziali	Percentuale sul totale	Pagato	Percentuale pagato sul totale	Minori residui	Percentuale pagato sui residui iniziali	Residui conservati	Percentuale di conservazione	di cui con anzianità superiore a 5 anni	Percentuale di anzianità superiore a 5 anni
Titolo Spese correnti	710.860,41 €	36,49%	466.120,03 €	36,78%	-62.404,08 €	65,57%	182.336,30 €	49,41%	5.000,00 €	2,74%
Titolo Spese in conto capitale	1.070.782,74 €	54,97%	683.074,02 €	53,90%	-249.154,54 €	63,79%	138.554,18 €	37,55%	21.975,76 €	15,86%
Titolo Spese per incremento di attività finanziarie	0,00 €	0,00%	0,00 €	0,00%	0,00 €	0,00%	0,00 €	0,00%	0,00 €	0,00%
Titolo Rimborso di prestiti	0,00 €	0,00%	0,00 €	0,00%	0,00 €	0,00%	0,00 €	0,00%	0,00 €	0,00%
Titolo Chiusura Anticipazioni da	0,00 €	0,00%	0,00 €	0,00%	0,00 €	0,00%	0,00 €	0,00%	0,00 €	0,00%

istituto tesoriere/c assiere										
Titolo Spese per conto terzi e partite di giro	166.332,4 0 €	8,54%	118.216,9 8 €	9,33%	0,00 €	71,07%	48.115,42 €	13,04%	1.617,52 €	3,36%
Totale	1.947.975, 55 €	100,00%	1.267.411, 03 €	100,00%	-311.558,6 2 €	65,06%	369.005,9 0 €	100,00%	28.593,28 €	7,75%

5 - Analisi della gestione di cassa

Analisi dell'entrata

	Assestato di cassa	Percentuale assestato di cassa sul totale	Incassato competenza	Incassato su residuo	Totale incassato	Percentuale su competenza	Percentuale su residuo	Percentuale su totale incassato	Percentuale di incasso
Fondo di Cassa	73.160,37 €	0,76%	0,00 €	73.160,37 €	73.160,37 €	0,00%	3,19%	1,32%	100,00%
Titolo 1 - Entrate correnti di natura tributaria, contributiva e perequativa	963.024,07 €	10,07%	753.588,34 €	38.257,95 €	791.846,29 €	23,26%	1,67%	14,31%	82,22%
Titolo 2 - Trasferimenti correnti	1.937.760,27 €	20,26%	918.547,41 €	464.487,74 €	1.383.035,15 €	28,35%	20,24%	24,99%	71,37%
Titolo 3 - Entrate extratributarie	1.247.491,08 €	13,04%	286.249,83 €	431.482,24 €	717.732,07 €	8,84%	18,80%	12,97%	57,53%

Titolo 4 - Entrate in conto capitale	3.459.672,3 5 €	36,17%	535.827,73 €	1.287.005,5 3 €	1.822.833,2 6 €	16,54%	56,09%	32,94%	52,69%
Titolo 5 - Entrate da riduzione di attività finanziarie	0,00 €	0,00%	0,00 €	0,00 €	0,00 €	0,00%	0,00%	0,00%	0,00%
Titolo 6 - Accensione di prestiti	0,00 €	0,00%	0,00 €	0,00 €	0,00 €	0,00%	0,00%	0,00%	0,00%
Titolo 7 - Anticipazio ni da istituto tesoriere/ca ssiere	500.000,00 €	5,23%	67.216,72 €	0,00 €	67.216,72 €	2,07%	0,00%	1,21%	13,44%
Titolo 9 - Entrate per conto di terzi e partite di giro	1.382.930,1 6 €	14,46%	678.043,56 €	268,64 €	678.312,20 €	20,93%	0,01%	12,26%	49,05%
Totale	9.564.038,3 0 €	100,00%	3.239.473,5 9 €	2.294.662,4 7 €	5.534.136,0 6 €	100,00%	100,00%	100,00%	57,86%

Analisi della spesa

	Assestato di cassa	Percentuale e assestato di cassa sul totale	Pagato di competenza	Pagato a residuo	Totale pagato	Percentuale su competenza	Percentuale su residuo	Percentuale su totale pagato	Percentuale di pagamento
Titolo 1 - Entrate correnti di natura tributaria, contributiva e perequativa	3.597.690,85 €	40,13%	2.009.059,31 €	466.120,03 €	2.475.179,34 €	51,19%	36,78%	47,67%	68,80%
Titolo 2 - Trasferimenti correnti	3.286.044,08 €	36,65%	1.079.289,70 €	683.074,02 €	1.762.363,72 €	27,50%	53,90%	33,95%	53,63%
Titolo 3 - Entrate extratributarie	0,00 €	0,00%	0,00 €	0,00 €	0,00 €	0,00%	0,00%	0,00%	0,00%
Titolo 4 - Entrate in conto capitale	101.658,00 €	1,13%	101.657,17 €	0,00 €	101.657,17 €	2,59%	0,00%	1,96%	100,00%
Titolo 5 - Entrate da	500.000,00 €	5,58%	67.216,72 €	0,00 €	67.216,72 €	1,71%	0,00%	1,29%	13,44%

riduzione di attività finanziarie									
Titolo 6 - Accensione di prestiti	0,00 €	0,00%	0,00 €	0,00 €	0,00 €	0,00%	0,00%	0,00%	0,00%
Titolo 7 - Anticipazioni da istituto tesoriere/cassiere	1.479.665,40 €	16,50%	667.161,21 €	118.216,98 €	785.378,19 €	17,00%	9,33%	15,13%	53,08%
Titolo 9 - Entrate per conto di terzi e partite di giro	0,00 €	0,00%	0,00 €	0,00 €	0,00 €	0,00%	0,00%	0,00%	0,00%
Totale	8.965.058,33 €	100,00%	3.924.384,11 €	1.267.411,03 €	5.191.795,14 €	100,00%	100,00%	100,00%	57,91%

6 - Approfondimenti

Prospetto comparativo dell'asestato di competenza

Entrate	Accertamenti	Incassi	Spese	Impegni	Pagamento
Fondo di cassa all'inizio dell'esercizio		73.160,37 €			
Utilizzo avanzo di amministrazione	252.440,00 €		Disavanzo di amministrazione	0,00 €	
			Disavanzo derivante da debito autorizzato e non contratto ripianato	0,00 €	
Fondo pluriennale vincolato di parte corrente	58.396,78 €				
Fondo pluriennale vincolato in c/capitale	710.277,57 €				
di cui Fondo pluriennale vincolato in c/capitale finanziato da debito	0,00 €				
Fondo pluriennale	0,00 €				

vincolato per incremento di attività finanziarie					
Tit. 1 - Entrate correnti di natura tributaria, contributiva e perequativa	788.909,10 €	753.588,34 €	Tit. 1 - Spese correnti	2.466.084,78 €	2.009.059,31 €
Tit. 2 - Trasferimenti correnti	1.207.746,62 €	918.547,41 €	Fondo pluriennale vincolato di parte corrente	63.702,11 €	
Tit. 3 - Entrate extratributarie	680.476,23 €	286.249,83 €	Tit. 2 - Spese in conto capitale	1.370.265,27 €	1.079.289,70 €
Tit. 4 - Entrate in conto capitale	968.559,68 €	535.827,73 €	Fondo pluriennale vincolato in c/capitale	439.736,03 €	
Tit. 5 - Entrate da riduzione di attività finanziarie	0,00 €	0,00 €	Tit. 3 - Spese per incremento di attività finanziarie	0,00 €	0,00 €
Totale entrate finali	3.645.691,63 €	2.494.213,31 €	Totale spese finali	4.339.788,19 €	3.088.349,01 €
Tit. 6 - Accensione di prestiti	0,00 €	0,00 €	Tit. 4 - Rimborso di prestiti	101.657,17 €	101.657,17 €
Tit. 7 - Anticipazioni da istituto tesoriere/cassiere	67.216,72 €	67.216,72 €	Tit. 5 - Chiusura Anticipazioni da istituto tesoriere/cassiere	67.216,72 €	67.216,72 €
Tit. 9 - Entrate per conto di terzi e partite	688.531,04 €	678.043,56 €	Tit. 7 - Spese per conto terzi e partite di	688.531,04 €	667.161,21 €

di giro			giro		
Totale entrate dell'esercizio	4.401.439,39 €	3.239.473,59 €	Totale spese dell'esercizio	5.197.193,12 €	3.924.384,11 €
Totale complessivo entrate	5.422.553,74 €	3.312.633,96 €	Totale complessivo spese	5.197.193,12 €	3.924.384,11 €
Disavanzo dell'esercizio	0,00 €	611.750,15 €	Avanzo di competenza/fondo di cassa	225.360,62 €	0,00 €
Totale a pareggio	5.422.553,74 €	3.924.384,11 €	Totale a pareggio	5.422.553,74 €	3.924.384,11 €

Piano nazionale di ripresa e resilienza (PNRR)

CUP	Descrizione	Importo complessivo finanziato	Accertamenti	Impegni
I21F22001880006	SPID / CIE	14.000,00	14.000,00	6.575,80
I21F22001030006	ESPERIENZA DEL CITTADINO NEI SERVIZI PUBBLICI - COMUNI APRILE 2022	79.922,00	91.922,00	43.695,96
I21C22000720006	SPOSTAMENTO IN CLOUD	77.897,00	24.204,80	24.204,80
I21F22002390006	ESTENSIONE UTILIZZO PIATTAFORMA APP IO	5.103,00	5.103,00	0,00
I51F22009510006	PIATTAFORMA DIGITALE NAZIONALE DEI DATI - PDND	10.172,00	10.172,00	3.177,61
I21F24000060006	ADOZIONE APP IO - COMUNI NOVEMBRE 2023	2.673,00	2.673,00	2.086,81
I21F22005030006	PNRR AVVISO MISURA 1.4.5 PIATTAFORMA NOTIFICHE DIGITALI - SEND - COMUNI (MAGGIO 2024)	23.147,00	23.147,00	2.013,00
CUP I51F24001180006	Avviso Misura 1.4.4 -	6.173,20	6.173,20	4.636,00

	Estensione dell'utilizzo dell'anagrafe nazionale digitale (ANPR) - Adesione allo Stato Civile digitale (ANSC) - Comuni (luglio 2024)			
--	--	--	--	--

Opere pubbliche

Si riporta di seguito l'elenco delle spese di investimento alla data di chiusura del rendiconto

Codice Capitolo	Descrizione	Assestato	Impegnato	Pagato competenza
04022.02.0242900553	ACQUISTO ARREDI E ATTREZZATURE SCUOLE ELEMENTARI	5.000,00	713,70	0,00
04022.02.0243800553	ACQUISTO ARREDI ED ATTREZZATURE SCUOLA MEDIA	10.000,00	7.747,64	7.747,64
06012.02.0002062503	ACQUISTO ATTREZZATURE PER PARCHI COMUNALI - ARREDO URBANO - ABBELLIMENTO URBANO	23.000,00	22.492,70	18.905,90
01022.02.0212800556	ACQUISTO HARDWARE	15.000,00	11.827,08	6.442,82
05012.02.0251800557	ACQUISTO MATERIALE LIBRARIO	7.000,00	6.994,53	5.746,44
10052.02.0281800552	ACQUISTO MEZZI E ATTREZZATURE PER SERVIZIO VIABILITA'	15.000,00	12.244,00	12.244,00
01022.02.0212800555	ACQUISTO O ADEGUAMENTO SOFTWARE	7.474,00	6.677,06	1.211,46
10052.02.0002105201	ACQUISTO TERRENI	30.897,50	26.582,50	26.582,50
04022.02.0242040505	ADEGUAMENTO STRUTTURALE ED ENERGETICO POLO SCOLASTICO 3° LOTTO	35.209,20	35.209,20	35.209,20
04022.02.0242040504	AMPLIAMENTO E RISTRUTTURAZIONE POLO SCOLASTICO 2° LOTTO	117.277,88	117.277,88	99.480,45
10052.02.0281040503	ASFALTATURA STRADE COMUNALI	198.126,81	191.070,21	146.986,46
11012.03.0293880588	CONTRIBUTO STRAORDINARIO AL CORPO VOLONTARIO VIGILI DEL FUOCO	12.000,00	12.000,00	12.000,00
01112.03.0002111301	CONTRIBUTO STRAORDINARIO ISTITUZIONI SCOLASTICHE	5.000,00	5.000,00	5.000,00
06012.03.0263890592	CONTRIBUTO STRAORDINARIO - GOLF	134.900,00	134.900,00	118.964,84
10052.02.0028103024	EX PNRR M2 - C4 - TUTELA TERRITORIO E RISORSA IDRICA - INVESTIMENTO 2.2 INTERV. PER RESILIENZA, VALORIZZ. DEL TERRITORIO E EFF. ENERG. DEI COMUNI - NEXT GENERATION EU - CUP I24H24000040001	47.599,96	47.599,96	46.206,23
17012.02.0002817000	INCARICHI PROFESSIONALI V.I.A. CENTRALINA TORRENTE LARGANZA	57.775,04	57.775,04	52.850,87
16012.02.0317050505	LAVORI DI COMPLETAMENTO COLONIA TRENCA	128.074,15	13.699,15	13.699,15
10052.02.0281030126	LAVORI DI SOMMA URGENZA VIABILITA' COMUNALE LOC. ZACCON - PRECIPITAZIONI MARZO 2025	127.200,00	127.112,76	94.994,28
05022.02.0251900001	MANUTENZIONE MULINO ANGELI - CASA MUSEO DEGLI SPAVENTAPASSERI	10.000,00	8.354,50	0,00

09042.02.0294020503	MANUTENZIONE STRAORDINARIA ACQUEDOTTO COMUNALE - SERVIZIO RILEVANTE IVA	14.700,00	7.387,71	7.387,71
06012.02.0262030502	MANUTENZIONE STRAORDINARIA CENTRO SPORTIVO/PISCINA	10.000,00	4.336,49	3.909,95
01052.02.0215050502	MANUTENZIONE STRAORDINARIA IMMOBILI COMUNALI	71.598,00	44.060,30	30.325,54
10052.02.0281030002	MANUTENZIONE STRAORDINARIA IMPIANTO ILLUMINAZIONE PUBBLICA	3.423,49	3.423,49	3.423,49
10052.02.0281800560	MANUTENZIONE STRAORDINARIA MEZZI COMUNALI	18.000,00	7.660,33	3.241,49
10052.02.0281010111	MANUTENZIONE STRAORDINARIA STRADE E PARCHEGGI	219.800,00	171.419,33	146.522,76
01112.02.0002018108	PNRR - M1 - C1 - INVESTIMENTO 1.3 DATI E INTEROPERABILITA' - MISURA 1.3.1 PIATTAFORMA DIGITALE NAZIONALE DEI DATI - NEXT GENERATION EU - CUP I51F22009510006	10.172,00	3.177,61	3.177,61
01112.02.0002018105	PNRR - M1 - C1 - INVESTIMENTO 1.4 SERVIZI E CITTADINANZA DIGITALE - MISURA 1.4.1 ESPERIENZA DEL CITTADINO NEI SERVIZI PUBBLICI - COMUNI (APRILE 2022) - NEXT GENERATION EU - CUP I21F22001030006	5.000,00	5.000,00	0,00
01112.02.0002018109	PNRR - M1 - C1 - INVESTIMENTO 1.4 SERVIZI E CITTADINANZA DIGITALE - MISURA 1.4.3 ADOZIONE APP IO Comuni novembre 2023 - NEXT GENERATION EU - CUP I21F24000060006	2.673,00	2.086,81	2.086,81
01112.02.0002018101	PNRR - M1 - C1 - INVESTIMENTO 1.4 SERVIZI E CITTADINANZA DIGITALE - MISURA 1.4.4 SPID CIE - NEXT GENERATION EU - CUP I21F22001880006	14.000,00	6.575,80	4.819,00
01112.02.00020181010	PNRR - M1 - C4 - PIATTAFORMA NOTIFICHE DIGITALI - SEND - COMUNI (MAGGIO 2024) - MISURA 1.4.5 - CUP I21F22005030006	23.147,00	2.013,00	0,00
01062.02.0216850561	PROGETTAZIONI OPERE	94.413,80	93.475,30	9.527,84
12022.02.0002120001	PROGETTO BICI IN COMUNE - ACQUISTO BICICLETTE PER DISABILI	52.670,00	27.668,38	27.668,38
10052.02.0028103020	PSR - LAVORI DI SISTEMAZIONE CON MESSA IN SICUREZZA DELLA VIABILITÀ AGRICOLA COMUNALE SALEMBIS E GASPERAZZI	2.271,92	2.271,92	0,00
03022.02.0000200000	REALIZZAZIONE IMPIANTO DI VIDEOSORVEGLIANZA - I STRALCIO	91.778,25	90.778,25	90.778,25
09042.02.0294020508	RISTRUTTURAZIONE, POTENZIAMENTO E MESSA IN SICUREZZA RETE FOGNARIA ACQUE BIANCHE - 1° LOTTO - SERVIZIO RILEVANTE IVA	461,40	461,36	0,00
09042.02.0294020511	RISTRUTTURAZIONE, POTENZIAMENTO E MESSA IN SICUREZZA RETE FOGNARIA ACQUE BIANCHE - 2° LOTTO - SERVIZIO RILEVANTE IVA	27.815,28	27.815,28	16.772,63
10052.02.0296870564	SISTEMAZIONE VIABILITA' SP TORRENTE LARGANZA	113.950,43	25.376,00	25.376,00

Ricorso, sostenibilità e andamento dell'indebitamento

Nella tabella che segue viene riportata l'operazione conseguente all'estinzione anticipata dei mutui con la Provincia di Trento.

Andamento pluriennale

	2021	2022	2023	2024	2025
Debiti da finanziamento	1.626.515,16 €	1.524.857,99 €	1.423.306,48 €	1.321.576,50 €	1.219.886,48 €

Sostenibilità indebitamento a medio/lungo termine

	2021	2022	2023	2024	2025
Quota Capitale	101.657,17 €	101.657,17 €	101.657,17 €	101.657,17 €	101.657,17 €
Quota Interessi	0,00 €	0,00 €	0,00 €	0,00 €	0,00 €
Totale	101.657,17 €	101.657,17 €	101.657,17 €	101.657,17 €	101.657,17 €

Incidenza degli interessi sulle entrate correnti

	2021	2022	2023	2024	2025
Quota Interessi	0,00 €	0,00 €	0,00 €	0,00 €	0,00 €
Entrate Correnti	2.691.413,77 €	2.679.085,83 €	2.755.583,53 €	2.807.918,50 €	2.677.131,95 €
% su entrate correnti	0,00%	0,00%	0,00%	0,00%	0,00%
Limite art. 204 TUEL	10,00%	10,00%	10,00%	10,00%	10,00%

Indebitamento a breve termine

Le anticipazioni di cassa erogate dal tesoriere dell'Ente sono contabilizzate nel titolo istituito appositamente per tale tipologia di Entrate che, ai sensi dell'articolo all'art. 3, comma 17, della legge 350/2003, non costituiscono debito dell'Ente, in quanto destinate a fronteggiare temporanee esigenze di liquidità dell'Ente e destinate ad essere chiuse entro l'esercizio.

Pertanto, alla data del 31 dicembre di ciascun esercizio, l'ammontare delle Entrate accertate e riscosse derivanti da anticipazioni deve corrispondere all'ammontare delle Spese impegnate e pagate per la chiusura delle stesse. Le Entrate derivanti dalle anticipazioni di tesoreria e le corrispondenti Spese riguardanti la chiusura delle anticipazioni di tesoreria sono contabilizzate nel rispetto del principio contabile generale dell'integrità, per il quale le Entrate e le Spese devono essere registrate per il loro intero importo, al lordo delle correlate Spese e Entrate.

Nel corso dell'esercizio si è dovuto far ricorso ad un'anticipazione di Tesoreria. Tale anticipazione è stata completamente restituita non appena ottenuta la liquidità necessaria, come si evince dal prospetto seguente.

	Previsione	Assestato	Impegnato Accertato	Pagamenti Incassi
Entrate Titolo VII	500.000,00 €	500.000,00 €	67.216,72 €	67.216,72 €
Spese Titolo V	500.000,00 €	500.000,00 €	67.216,72 €	67.216,72 €
Saldo	0,00 €	0,00 €	0,00 €	0,00 €

Indebitamento da strumenti derivati

	Previsione	Assestato	Impegnato	Minori spese	Pagamenti	Da riportare
Quota Interessi	0,00 €	0,00 €	0,00 €	0,00 €	0,00 €	0,00 €
Quota Capitale	0,00 €	0,00 €	0,00 €	0,00 €	0,00 €	0,00 €
Totale	0,00%	0,00%	0,00%	0,00%	0,00%	0,00%

Tributi e tariffe

Imposta Immobiliare Semplice (IM.I.S.)

Dal 1° gennaio 2015 nei comuni della Provincia di Trento è in vigore una nuova imposta di natura patrimoniale Imposta Immobiliare Semplice (IM.I.S.), che ha sostituito l'Imposta municipale propria (I.MU.P.) e la Tassa per i servizi indivisibili (TA.S.I.).

L'imposta è stata istituita dalla Legge Provinciale 30 dicembre 2014 n. 14 ed è stata successivamente modificata dall'art. 3 della L.P. 3 giugno 2015, n. 9 e dall'art. 18 della L.P. 30 dicembre 2015, n. 21.

Il presupposto dell'imposta è il possesso di immobili. Il possesso dell'abitazione principale o assimilata, non costituisce presupposto dell'imposta, salvo che si tratti di un'unità abitativa classificata nelle categorie catastali A1/A8/A9.

In merito all'IMIS risultano attualmente vigenti le seguenti aliquote, come approvate con deliberazione del Consiglio Comunale n. 3 del 05/03/2021:

Aliquote IMIS anno 2025	
TIPOLOGIA DI IMMOBILE	ALIQUOTA
Abitazione principale per le sole categorie catastali A1, A8 ed A9, e relative pertinenze	0,35%
Abitazione principale per le categorie catastali diverse da A1, A8 ed A9, e relative pertinenze C/2, C/6 e C/7 nella misura massima di due unità	0,00%
Fattispecie assimilate per legge ad abitazione principale e relative pertinenze, per le categorie catastali diverse da A1, A8 ed A9: <ul style="list-style-type: none">- unità immobiliari abitative possedute a titolo di proprietà, usufrutto, compreso il diritto di abitazione di cui all'art.540 del Codice Civile, da anziani o disabili che acquisiscono la residenza anagrafica in istituti di ricovero o sanitari a titolo permanente, nella quale permanga la residenza del coniuge o di parenti o affini entro il secondo grado, o comunque in tutti i casi nei quali vi sia un utilizzo da parte di chiunque a titolo non oneroso (art.4, comma 1 del regolamento previa presentazione della comunicazione di cui all'art.6, comma 2, punto 1, del regolamento)- di cui all'art.5, comma 2, lettera b) della L.P. n.14/2014	0,00%

unità immobiliari abitative (ad esclusione degli immobili iscritti nelle categorie catastali A1, A8 e A9) concesse in comodato dal soggetto passivo d'imposta a parenti in linea retta entro il primo grado e relative pertinenze (in presenza dei requisiti previsti dall'art.4, comma 3, lettera a) del regolamento previa presentazione della comunicazione di cui all'art.6, comma 2, punto 1, del regolamento)	0,45%
Altri fabbricati ad uso abitativo	0,895%
Fabbricati iscritti nelle categorie catastali A10, C1, C3 e D2	0,55%
Fabbricati iscritti nella categoria catastale D1 con rendita inferiore o uguale ad € 75.000,00=	0,55%
Fabbricati iscritti nelle categorie catastali D7 e D8 con rendita inferiore o uguale ad € 50.000,00=	0,55%
Fabbricati destinati e utilizzati a scuola paritaria	0,00%
Fabbricati concessi in comodato gratuito a soggetti iscritti all'albo delle organizzazioni di volontariato o al registro delle associazioni di promozione sociale.	0,00%
Fabbricati iscritti nelle categorie catastali D3, D4, D6 e D9	0,79%
Fabbricati iscritti nella categoria catastale D1 con rendita superiore ad € 75.000,00=	0,79%
Fabbricati iscritti nelle categorie catastali D7 e D8 con rendita superiore ad € 50.000,00=	0,79%
fabbricati strumentali all'attività agricola (sia D10 che altre categorie con annotazione catastale di ruralità strumentale) con rendita catastale inferiore o uguale a euro 25.000,00=	0,00%
fabbricati strumentali all'attività agricola (sia D10 che altre categorie con annotazione catastale di ruralità strumentale) con rendita superiore a euro 25.000,00=	0,10%
Aree edificabili, e altri immobili non compresi nelle fattispecie precedenti	0,895%

	Assestato	Accertato	Maggiori/minori entrate	Incassato	Da riportare
Residuo	0,00 €	17.245,74 €	0,00 €	17.245,74 €	0,00 €
Competenza	740.500,00 €	701.147,52 €	0,00 €	688.480,89 €	12.666,63 €

Totale	740.500,00 €	718.393,26 €	0,00 €	705.726,63 €	12.666,63 €
--------	--------------	--------------	--------	--------------	-------------

Canone unico patrimoniale

Sulla base della Legge n. 160 del 2019 commi 816-836, a decorrere dal 1° gennaio 2021 è istituito il canone patrimoniale di concessione, autorizzazione o esposizione pubblicitaria e sostituisce: la tassa per l'occupazione di spazi ed aree pubbliche, il canone per l'occupazione di spazi ed aree pubbliche, l'imposta comunale sulla pubblicità e il diritto sulle pubbliche affissioni, il canone per l'installazione dei mezzi pubblicitari e il canone di cui all'articolo 27, commi 7 e 8, del codice della strada, di cui al decreto legislativo 30 aprile 1992, n. 285, limitatamente alle strade di pertinenza dei comuni e delle province.

Sulla base della Legge n. 160 del 2019 commi 837-847, a decorrere dal 1° gennaio 2021 i comuni istituiscono, con proprio regolamento adottato ai sensi dell'articolo 52 del decreto legislativo n. 446 del 1997, il canone di concessione per l'occupazione delle aree e degli spazi appartenenti al demanio o al patrimonio indisponibile, destinati a mercati realizzati anche in strutture attrezzate.

	Assestato	Accertato	Maggiori/minori entrate	Incassato	Residuo al 31/12
Residuo	257,99 €	0,00 €	-138,18 €	119,81 €	0,00 €
Competenza	27.500,00 €	29.470,92 €	0,00 €	20.474,98 €	8.995,94 €
Totale	27.757,99 €	29.470,92 €	-138,18 €	20.594,79 €	8.995,94 €

Canone unico patrimoniale - Entrate da concessionario

	Assestato	Accertato	Maggiori/minori entrate	Incassato	Residuo al 31/12
Residuo	762,50 €	0,00 €	0,00 €	762,50 €	0,00 €
Competenza	3.100,00 €	3.050,00 €	0,00 €	2.287,50 €	762,50 €
Totale	3.862,50 €	3.050,00 €	0,00 €	3.050,00 €	762,50 €

Analisi delle entrate da trasferimenti correnti

	Accertato	Percentuale sul totale accertato	Incassato	Percentuale sul totale incassato	Da riportare	Percentuale di incasso
1.3.1.01.01.001 - Trasferimenti correnti da Ministeri	32.770,65 €	2,71%	8.565,85 €	0,93%	24.204,80 €	26,14%
1.3.1.01.01.003 - Trasferimenti correnti da Presidenza del Consiglio dei Ministri	4.338,80 €	0,36%	4.338,80 €	0,47%	0,00 €	100,00%
1.3.1.01.02.001 - Trasferimenti correnti da Regioni e province autonome	1.082.112,63 €	89,60%	863.441,18 €	94,00%	218.671,45 €	79,79%
1.3.1.01.02.003 - Trasferimenti correnti da Comuni	78.524,54 €	6,50%	32.201,58 €	3,51%	46.322,96 €	41,01%
1.3.1.01.02.018 -	0,00 €	0,00%	0,00 €	0,00%	0,00 €	0,00%

Trasferimenti correnti da Consorzi di enti locali						
1.3.1.01.02.999 - Trasferimenti correnti da altre Amministrazioni Locali n.a.c.	10.000,00 €	0,83%	10.000,00 €	1,09%	0,00 €	100,00%
1.3.1.03.99.999 - Altri trasferimenti correnti da altre imprese	0,00 €	0,00%	0,00 €	0,00%	0,00 €	0,00%
Totale trasferimenti correnti	1.207.746,62 €	100,00%	918.547,41 €	100,00%	289.199,21 €	76,05%

Diritti reali di godimento

	Assestato	Impegnato	Pagato	Da riportare
Totale	0,00 €	0,00 €	0,00 €	0,00 €

Alienazione

	Assestato	Accertato	Incassato	Da riportare
17050012 - ALIENAZIONE TERRENI	29.932,50 €	30.432,50 €	27.082,50 €	3.350,00 €
Totale	29.932,50 €	30.432,50 €	27.082,50 €	3.350,00 €

Permessi di costruire

	Assestato	Accertato	Incassato	Da riportare
27000000 - PROVENTI DELLE CONCESSIONI EDILIZIE	65.000,00 €	87.820,11 €	87.651,65 €	168,46 €
27050000 - SANZIONI PER VIOLAZIONI DELLE NORME URBANISTICHE	22.500,00 €	21.077,72 €	21.077,72 €	0,00 €
Totale	87.500,00 €	108.897,83 €	108.729,37 €	168,46 €

Risorse umane

La pianta organica del personale viene configurata, dal vigente ordinamento, come elemento strutturale correlato all'assetto organizzativo dell'ente per il quale è previsto un blocco delle assunzioni, a fronte dell'obbligo di assumere un'adeguata programmazione diretta a conseguire obiettivi di efficienza ed economicità della gestione.

Tali scelte programmatiche sono state recepite nel presente documento, prendendo come riferimento la composizione del personale in servizio nell'ultimo triennio, come desumibile dalle seguenti tabelle:

COMUNE DI RONCEGNO TERME							
Q.F.	Qualifica professionale	2023		2024		2025	
		Dotazione organica	Posti occupati	Dotazione organica	Posti occupati	Dotazione organica	Posti occupati
B base	Operaio Qualificato	4	3	4	2	4	3
B evoluto	Operaio Specializzato	1	0	1	0	1	0
B evoluto	Operaio Specializzato con funzioni di caposquadra e messo	1	1	1	1	1	1
B evoluto	Coadiutore Amministrativo	1	0	1	0	1	0
C base	Assistenti (vari indirizzi)	6	5	6	5	6	5
C evoluto	Collaboratori (vari indirizzi)	6	6*	6	6*	6	6*
Segretario Comunale	Segretario Comunale	1	1	1	1	1	1
Totali:		20	16*	20	15*	20	16*

*di cui un Collaboratore Tecnico a 18 ore settimanali in convenzione con il Comune di Ronchi Valsugana (dipendente del Comune di Ronchi Valsugana)

Totale					
2023		2024		2025	
Dotazione organica	Posti occupati	Dotazione organica	Posti occupati	Dotazione organica	Posti occupati
20	16*	20	15*	20	16*

Analisi della spesa per l'acquisto di beni e servizi

	Impegnato	Percentuale su totale impegnato	Pagato	Percentuale su totale pagato	Da riportare	Percentuale di pagamento
2.1.1.01.01.001 - Giornali e riviste	3.392,08 €	0,31%	3.392,08 €	0,42%	0,00 €	100,00%
2.1.1.01.01.002 - Pubblicazioni	9.184,90 €	0,84%	8.029,67 €	0,99%	1.155,23 €	87,42%
2.1.1.01.02.001 - Carta, cancelleria e stampati	6.891,85 €	0,63%	6.032,87 €	0,74%	858,98 €	87,54%
2.1.1.01.02.002 - Carburanti, combustibili e lubrificanti	38.866,27 €	3,54%	34.006,60 €	4,19%	4.859,67 €	87,50%
2.1.1.01.02.003 - Equipaggiamento	401,15 €	0,04%	96,21 €	0,01%	304,94 €	23,98%
2.1.1.01.02.004 - Vestiario	1.000,00 €	0,09%	0,00 €	0,00%	1.000,00 €	0,00%
2.1.1.01.02.005 - Accessori per uffici e alloggi	300,00 €	0,03%	300,00 €	0,04%	0,00 €	100,00%
2.1.1.01.02.006 - Materiale	980,07 €	0,09%	980,07 €	0,12%	0,00 €	100,00%

informatico						
2.1.1.01.02.007 - Altri materiali tecnico-specialisti ci non sanitari	2.583,95 €	0,24%	1.925,95 €	0,24%	658,00 €	74,54%
2.1.1.01.02.008 - Strumenti tecnico-specialisti ci non sanitari	13.091,59 €	1,19%	9.713,58 €	1,20%	3.378,01 €	74,20%
2.1.1.01.02.009 - Beni per attività di rappresentanza	1.817,74 €	0,17%	1.131,64 €	0,14%	686,10 €	62,26%
2.1.1.01.02.010 - Acquisto di beni per consultazioni elettorali	671,00 €	0,06%	671,00 €	0,08%	0,00 €	100,00%
2.1.1.01.02.999 - Altri beni e materiali di consumo n.a.c.	53.816,11 €	4,91%	42.115,79 €	5,19%	11.700,32 €	78,26%
2.1.2.01.01.001 - Organi istituzionali dell'amministratio ne - Indennità	93.288,56 €	8,51%	90.376,77 €	11,14%	2.911,79 €	96,88%
2.1.2.01.01.002 - Organi istituzionali	10.781,01 €	0,98%	10.582,53 €	1,30%	198,48 €	98,16%

dell'amministrazione - Rimborsi						
2.1.2.01.01.008 - Compensi agli organi istituzionali di revisione, di controllo ed altri incarichi istituzionali dell'amministrazione	7.612,80 €	0,69%	7.612,80 €	0,94%	0,00 €	100,00%
2.1.2.01.02.002 - Indennità di missione e di trasferta	406,86 €	0,04%	238,42 €	0,03%	168,44 €	58,60%
2.1.2.01.03.999 - Altri aggi di riscossione n.a.c.	6.277,96 €	0,57%	272,40 €	0,03%	6.005,56 €	4,34%
2.1.2.01.04.999 - Altre spese per formazione e addestramento n.a.c.	4.902,60 €	0,45%	2.863,60 €	0,35%	2.039,00 €	58,41%
2.1.2.01.05.001 - Telefonia fissa	8.905,14 €	0,81%	7.220,37 €	0,89%	1.684,77 €	81,08%
2.1.2.01.05.002 - Telefonia mobile	3.100,00 €	0,28%	2.902,31 €	0,36%	197,69 €	93,62%
2.1.2.01.05.004 -	118.200,00 €	10,78%	98.835,01 €	12,18%	19.364,99 €	83,62%

Energia elettrica						
2.1.2.01.05.005 - Acqua	0,00 €	0,00%	0,00 €	0,00%	0,00 €	0,00%
2.1.2.01.05.006 - Gas	5.100,00 €	0,47%	2.837,49 €	0,35%	2.262,51 €	55,64%
2.1.2.01.05.999 - Utenze e canoni per altri servizi n.a.c.	2.346,39 €	0,21%	938,09 €	0,12%	1.408,30 €	39,98%
2.1.2.01.07.001 - Manutenzione ordinaria e riparazioni di mezzi di trasporto ad uso civile, di sicurezza e ordine pubblico	6.741,33 €	0,61%	5.691,40 €	0,70%	1.049,93 €	84,43%
2.1.2.01.07.003 - Manutenzione ordinaria e riparazioni di mobili e arredi	0,00 €	0,00%	0,00 €	0,00%	0,00 €	0,00%
2.1.2.01.07.004 - Manutenzione ordinaria e riparazioni di impianti e macchinari	27.831,36 €	2,54%	14.783,95 €	1,82%	13.047,41 €	53,12%

2.1.2.01.07.008 - Manutenzione ordinaria e riparazioni di beni immobili	70.955,54 €	6,47%	63.495,46 €	7,82%	7.460,08 €	89,49%
2.1.2.01.07.011 - Manutenzione ordinaria e riparazioni di altri beni materiali	152.013,03 €	13,86%	117.847,52 €	14,52%	34.165,51 €	77,52%
2.1.2.01.08.001 - Incarichi libero professionali di studi, ricerca e consulenza	11.534,88 €	1,05%	9.974,88 €	1,23%	1.560,00 €	86,48%
2.1.2.01.09.009 - Prestazioni tecnico-scientific e a fini di ricerca	6.499,38 €	0,59%	4.820,90 €	0,59%	1.678,48 €	74,17%
2.1.2.01.09.999 - Altre prestazioni professionali e specialistiche n.a.c.	24.122,85 €	2,20%	12.156,55 €	1,50%	11.966,30 €	50,39%
2.1.2.01.11.002 - Servizi di pulizia e lavanderia	30.121,92 €	2,75%	26.126,30 €	3,22%	3.995,62 €	86,74%
2.1.2.01.11.999 - Altri servizi	3.422,56 €	0,31%	2.808,33 €	0,35%	614,23 €	82,05%

ausiliari n.a.c.						
2.1.2.01.13.004 - Contratti di servizio per la raccolta rifiuti	9.549,93 €	0,87%	7.803,44 €	0,96%	1.746,49 €	81,71%
2.1.2.01.13.008 - Contratti di servizio di assistenza sociale residenziale e semiresidenziale	4.165,50 €	0,38%	3.192,00 €	0,39%	973,50 €	76,63%
2.1.2.01.13.999 - Altri costi per contratti di servizio pubblico	3.163,66 €	0,29%	1.845,62 €	0,23%	1.318,04 €	58,34%
2.1.2.01.14.002 - Spese postali	9.919,03 €	0,90%	6.241,46 €	0,77%	3.677,57 €	62,92%
2.1.2.01.14.999 - Altre spese per servizi amministrativi	0,00 €	0,00%	0,00 €	0,00%	0,00 €	0,00%
2.1.2.01.15.002 - Oneri per servizio di tesoreria	5.089,36 €	0,46%	128,03 €	0,02%	4.961,33 €	2,52%
2.1.2.01.16.001 - Gestione e manutenzione	26.751,86 €	2,44%	25.348,86 €	3,12%	1.403,00 €	94,76%

applicazioni						
2.1.2.01.16.005 - Servizi per i sistemi e relativa manutenzione	10.390,74 €	0,95%	10.390,74 €	1,28%	0,00 €	100,00%
2.1.2.01.16.007 - Servizi di gestione documentale	24.204,80 €	2,21%	0,00 €	0,00%	24.204,80 €	0,00%
2.1.2.01.99.002 - Altre spese legali	7.671,95 €	0,70%	0,00 €	0,00%	7.671,95 €	0,00%
2.1.2.01.99.004 - Altre spese per consultazioni elettorali dell'ente	16.995,00 €	1,55%	16.611,00 €	2,05%	384,00 €	97,74%
2.1.2.01.99.005 - Spese per commissioni e comitati dell'Ente	440,00 €	0,04%	440,00 €	0,05%	0,00 €	100,00%
2.1.2.01.99.999 - Altri servizi diversi n.a.c.	236.301,21 €	21,55%	138.578,80 €	17,07%	97.722,41 €	58,64%
2.1.3.01.01.001 - Locazione di beni immobili	14.412,00 €	1,31%	9.912,00 €	1,22%	4.500,00 €	68,78%
2.1.3.99.99.999 - Altri costi	342,30 €	0,03%	342,30 €	0,04%	0,00 €	100,00%

sostenuti per utilizzo di beni di terzi n.a.c.						
Totale spese per acquisto di beni e servizi	1.096.558,22 €	100,00%	811.614,79 €	100,00%	284.943,43 €	74,01%

Grado di copertura dei servizi

Servizi a domanda individuale	Proventi 2025	Costi 2025	Percentuale di copertura	Differenza
Asilo nido	-	-		
Casa riposo anziani	-	-		
Fiere e mercati	-	-		
Mense scolastiche	-	-		
Musei e pinacoteche	-	-		
Teatri, spettacoli e mostre	-	-		
Colonie e soggiorni stagionali	-	-		
Corsi extrascolastici	-	-		
Impianti sportivi	-	-		
Parchimetri	-	-		
Servizi turistici	-	-		
Trasporti funebri, pompe funebri	-	-		
Uso locali non istituzionali	-	-		
Centro creativo	-	-		
Altri servizi	-	-		

Allegati

1 - Elenco degli organismi, enti strumentali e società controllate e partecipate

Elenco degli indirizzi internet di pubblicazione del rendiconto della gestione ecc.:

<https://www.comune.roncegnoterme.tn.it/Amministrazione-Trasparente/Bilanci/Bilancio-preventivo-e-consuntivo>

SOCIETA' A PARTECIPAZIONE DIRETTA

Progressivo	CF/P.IVA Società	Denominazione Società	Anno costituzione	% quota di partecipazioni	Attività svolta	Tipo controllo	Società in house	Quotata (ai sensi del D.Lgs.	Holding pura
1	02043090220	Azienda per il Tursimo Valsugana Lagorai Soc. Coop.	2007	1,89	PROMOZIONE TURISTICA NELL'AMBITO DEL TERRITORIO DI RIFERIMENTO	NESSUNO	NO	NO	NO
2	01533550222	Consorzio dei Comuni Trentini Soc. Coop.	1996	0,54	CONSULENZA, SUPPORTO ORGANIZZATIVO E RAPPRESENTANZA DELL'ENTE	ANALOGO CONGIUNTO	SI	NO	NO
3	01614640223	Dolomiti Energia Holding SpA	1998	0,00025	PRODUZIONE DI ENERGIA ELETTRICA	NESSUNO	NO	NO	NO
4	00337460224	Trentino Digitale SpA	1983	0,0102	PRODUZIONE DI SERVIZI STRUMENTALI ALL'ENTE E ALLE FINALITA' ISTITUZIONALI IN AMBITO INFORMATICO	ANALOGO CONGIUNTO	SI	NO	NO
5	02002380224	Trentino Riscossioni SpA	2006	0,0264	PRODUZIONE DI SERVIZI STRUMENTALI ALL'ENTE NELL'AMBITO DELLA RISCOSSIONE E GESTIONE DELLE ENTRATE	ANALOGO CONGIUNTO	SI	NO	NO

SOCIETA' A PARTECIPAZIONE INDIRETTA

Progressivo	CF/P.IVA Società	Denominazione Società	Anno costituzione	Denominazione Tramite (organismo)	Quota % detenuta dalla Tramite nella società	Attività svolta
1	00107860223	Banca per il Trentino Alto Adige – Bank für Trentino-Südtirol – Credito Cooperativo Italiano Società Cooperativa	1898	Consorzio dei Comuni Trentini soc.coop.	0,0045	Attività bancarie e finanziarie
2	00110640224	Federazione trentina della cooperazione soc. coop.	1945	Consorzio dei Comuni Trentini	0,132	Attività produttive di beni e servizi
3	01932800228	SET Distribuzione SpA	2005	Consorzio dei Comuni Trentini	0,046	Attività produttive di beni e servizi
4	01812630224	Dolomiti Energia SpA	2002	Dolomiti Energia	82,886	Attività produttive di beni e servizi
5	01932800228	SET Distribuzione SpA	2005	Dolomiti Energia	68,577	Attività produttive di beni e servizi

Conclusione

Tenuto conto di tutto quanto esposto, rilevato e proposto si attesta la corrispondenza del Rendiconto alle Risultanze della Gestione e si esprime parere favorevole per l'approvazione del Rendiconto dell'Esercizio Finanziario 2025.



Comune di Roncegno Terme

RELAZIONE ALLA SITUAZIONE PATRIMONIALE AL 31.12.2025

GLI OBBLIGHI DI CONTABILITÀ PATRIMONIALE

Ai sensi dell'articolo 232, comma 2, del D.lgs. 267/2000 (Tuel), gli enti che rinviando la contabilità economico patrimoniale con riferimento all'esercizio 2025, allegano al rendiconto 2025 una situazione patrimoniale al 31 dicembre 2025 redatta secondo lo schema di cui all'allegato n. 10 al decreto legislativo 23 giugno 2011, n. 118, e con modalità semplificate individuate e definite dall'allegato A al decreto del 12 Ottobre 2021.

Pertanto gli enti che, in attuazione dell'articolo 232, comma 2, del TUEL, si avvalgono della facoltà di non tenere la contabilità economico patrimoniale allegano al rendiconto la propria Situazione patrimoniale, utilizzando i seguenti dati:

- inventario aggiornato alla data del 31 dicembre dell'anno cui si riferisce il rendiconto;
- rendiconto definitivo;
- ultimo conto del patrimonio approvato o dell'ultima situazione patrimoniale approvata;
- extra-contabili per alcune voci delle disponibilità liquide e per altre voci.

Lo stato patrimoniale rappresenta la composizione quali-quantitativa del patrimonio dell'ente alla data di riferimento.

La Situazione patrimoniale 2025 è stata redatta nel rispetto degli obblighi di legge vigenti, con particolare riferimento ai principi e modelli sopra richiamati.

Si evidenzia in particolar modo che, sulla base di quanto previsto dal Decreto MEF 12 ottobre 2021, L'Ente ha la facoltà di attribuire una valorizzazione nulla alle voci:

- Crediti vs. lo Stato ed altre Amministrazioni pubbliche per la partecipazione al fondo di dotazione;
- Rimanenze;
- Crediti da tributi destinati al finanziamento della sanità;
- Ratei attivi e Risconti attivi;
- Risultato economico dell'esercizio;
- Acconti;
- Ratei passivi e Altri risconti passivi;
- Contributi agli investimenti e Concessioni pluriennali;
- Conti d'ordine.

Non è altresì obbligatoria:

- l'indicazione degli importi esigibili oltre l'esercizio successivo per i Crediti e i Debiti;
- l'indicazione degli importi esigibili entro l'esercizio successivo per le Immobilizzazioni finanziarie;

- l'indicazione degli importi relativi a beni indisponibili per le immobilizzazioni materiali.

I comuni con popolazione inferiore a 5.000 abitanti che non tengono la contabilità economico patrimoniale ai sensi dell'art. 232, comma 2, del TUEL, sono tenuti a trasmettere alla BDAP il rendiconto comprensivo della situazione patrimoniale semplificata, secondo lo schema previsto per lo stato patrimoniale nell'allegato 10 al decreto legislativo n. 118 del 2011, e non inviano i seguenti allegati e documenti contabili relativi al rendiconto:

- il conto economico;
- l'allegato h) concernente i costi per missione;
- i moduli economici e patrimoniali del piano dei conti integrato.

SITUAZIONE PATRIMONIALE AL 31/12/2025

Fatti di rilievo dell'anno

Il 2025 è stato un anno caratterizzato da dinamiche economiche complesse, tensioni geopolitiche persistenti e sfide sociali rilevanti, con effetti diretti e indiretti sull'operatività e sui bilanci degli enti locali italiani. Sul piano internazionale, il protrarsi delle instabilità geopolitiche e l'aumento dei rischi sui mercati globali hanno inciso sulle economie avanzate ed emergenti, rallentando alcuni processi di ripresa post pandemica e alimentando un clima di incertezza nei flussi commerciali e negli investimenti.

In questo contesto, **l'inflazione italiana** ha mostrato nel 2025 una moderata accelerazione rispetto al 2024, collocandosi su un profilo coerente con la progressiva normalizzazione dei mercati energetici e con un graduale rafforzamento della domanda interna. Il tasso medio annuo si è attestato intorno all'1,5%, in aumento rispetto all'1,0% dell'anno precedente, quando la componente energetica aveva esercitato un marcato effetto disinflazionistico. La dinamica dei prezzi è risultata maggiormente influenzata dalle componenti a più elevata inerzia, in particolare i servizi — con un contributo significativo dei trasporti — e il comparto alimentare, che ha registrato variazioni più sostenute sia per i prodotti freschi sia per quelli trasformati. Pur rimanendo su livelli contenuti, la componente energetica ha mostrato oscillazioni più ampie rispetto al 2024, attenuando l'effetto di trascinamento al ribasso osservato l'anno precedente. L'inflazione di fondo ha mantenuto un profilo stabile, segnalando l'assenza di pressioni strutturali diffuse lungo la catena dei costi.

Le stime macroeconomiche confermano per il 2025 una crescita moderata del **PIL italiano**, con un'espansione compresa tra lo 0,6% e lo 0,7%, sostenuta prevalentemente dai consumi interni. Il contesto internazionale, invece, ha continuato a gravare sulle esportazioni, penalizzate da dazi commerciali e da un rallentamento della domanda globale.

Nel corso dell'anno, il governo italiano e gli enti territoriali hanno proseguito nell'attuazione del **Piano Nazionale di Ripresa e Resilienza (PNRR)**, con l'obiettivo di accelerare i progetti legati alla transizione ecologica, alla digitalizzazione e al miglioramento dei servizi pubblici. L'attenzione delle amministrazioni locali si è concentrata sull'utilizzo efficiente delle risorse europee e nazionali e sulla semplificazione delle procedure per l'avvio delle opere pubbliche, anche alla luce delle tensioni sui costi dei materiali.

Criteri di valutazione

I principi contabili ed i criteri di valutazione adottati per la redazione della Situazione patrimoniale sono quelli dettati dal D.lgs. 118/2011, con modalità semplificate come previsto dal DM 12 ottobre 2021.

STATO PATRIMONIALE

Nello stato patrimoniale sono rilevati gli elementi dell'attivo e del passivo.

Si riportano nella tabella sottostante i valori aggregati per macroclassi.

STATO PATRIMONIALE			
ATTIVO	31/12/2025	31/12/2024	Variazione
Immobilizzazioni immateriali	4.391.448,94	4.218.302,98	173.145,96
Immobilizzazioni materiali	29.723.875,77	30.096.121,98	-372.246,21
Immobilizzazioni finanziarie	54.771,51	47.598,34	7.173,17
Totale immobilizzazioni	34.170.096,22	34.362.023,30	-191.927,08
Rimanenze	0,00	0,00	0,00
Crediti	2.203.059,63	3.345.623,58	-1.142.563,95
Attività finanziarie che non costituiscono immobilizzi	0,00	0,00	0,00
Disponibilità liquide	342.340,92	73.160,37	269.180,55
Totale attivo circolante	2.545.400,55	3.418.783,95	-873.383,40
Ratei e Risconti	0,00	0,00	0,00
Totale dell'attivo	36.715.496,77	37.780.807,25	-1.065.310,48
PASSIVO	31/12/2025	31/12/2024	Variazione
Patrimonio netto	34.275.202,82	34.418.748,29	-143.545,47
Fondo rischi e oneri	82.030,70	93.085,00	-11.054,30
Trattamento di fine rapporto (TFR)	0,00	0,00	0,00
Debiti	2.358.263,25	3.268.973,96	-910.710,71
Ratei, Risconti e contributi agli	0,00	0,00	0,00

investimenti			
Totale del passivo	36.715.496,77	37.780.807,25	-1.065.310,48
Conti d'ordine	0,00	0,00	0,00

Immobilizzazioni

Ai fini dell'elaborazione della Situazione patrimoniale al 31 dicembre 2025 di cui all'articolo 232, comma 2, del TUEL, sono utilizzati i dati dell'inventario aggiornato al 31.12.2025.

Tali dati sono stati impiegati per la valorizzazione delle seguenti voci dello schema di stato patrimoniale di cui all'allegato n. 10 al decreto legislativo n. 118 del 2011, comprese le relative sottovoci, escluse quelle riguardanti le immobilizzazioni in corso e acconti.

- ABI Immobilizzazioni immateriali
- ABII Immobilizzazioni materiali
- ABIII Altre immobilizzazioni materiali

Immobilizzazioni immateriali

In base al principio contabile, le immobilizzazioni immateriali sono iscritte al costo storico di acquisizione o di produzione ed esposte al netto degli ammortamenti effettuati nel corso degli esercizi.

Ai beni immateriali si applica l'aliquota del 20%, salvo quanto previsto per le immobilizzazioni derivanti da concessioni e per le immobilizzazioni derivanti da trasferimenti in conto capitale ad altre amministrazioni pubbliche.

Nel caso in cui l'Amministrazione pubblica faccia investimenti apportando miglioramento su immobili di terzi (ad es. bene in locazione) di cui si avvale, tali migliorie andranno iscritte tra le immobilizzazioni immateriali ed ammortizzate nel periodo più breve tra quello in cui le migliorie possono essere utilizzate (vita utile residua) e quello di durata residua dell'affitto.

Immobilizzazioni materiali

Nel Bilancio armonizzato le immobilizzazioni materiali sono state iscritte al costo di acquisizione o di produzione, se realizzate in economia (inclusivo di eventuali oneri accessori d'acquisto, quali le spese notarili, le tasse di registrazione dell'atto, gli onorari per la progettazione, ecc.), al netto delle quote di ammortamento. Le spese di manutenzione di natura straordinaria sono state portate in aumento del valore dei cespiti. Nello stato patrimoniale del bilancio armonizzato del Comune gli ammortamenti delle immobilizzazioni materiali sono stati calcolati secondo i "Principi e le regole contabili del sistema di contabilità economica delle Amministrazioni Pubbliche" predisposto dal Ministero dell'Economia e delle Finanze.

Gli ammortamenti sono determinati con i seguenti coefficienti, previsti da D.lgs 118/2011.

Beni demaniali:

- Fabbricati civili ad uso abitativo commerciale istituzionale 2%
- Infrastrutture 3%
- Altri beni demaniali 3%

Altri Beni:

- Fabbricati 2%
- Impianti e macchinari 5%
- Attrezzature industriali e commerciali 5%
- Mezzi di trasporto leggeri 20%
- Mezzi di trasporto pesanti 10%
- Macchinari per ufficio 20%
- Mobili e arredi per ufficio 10%
- Hardware 25%
- Altri beni 20%

Le aliquote non vengono applicate per i beni acquistati nell'esercizio, che iniziano il loro processo di ammortamento nell'esercizio successivo all'acquisto. In generale i terreni hanno una vita utile illimitata e non devono essere ammortizzati. Le cave ed i siti utilizzati per le discariche sono inventariati nella categoria "indisponibili terreni" per cui non sono ammortizzati. I beni, mobili, qualificati come "beni culturali" ai sensi dell'art. 2 del D.lgs. 42/2004 – Codice dei beni culturali e del paesaggio – o "beni soggetti a tutela" ai sensi dell'art. 136 del medesimo decreto, non sono soggetti ad ammortamento.

Si precisa che ai sensi dell'ultimo capoverso del suddetto punto 4.18 i beni immobili sottoposti a vincolo di interesse culturale ex D.lgs. 42/2004 non sono stati assoggettati ad ammortamento.

Nell'ambito delle immobilizzazioni materiali si registra inoltre la consistenza delle immobilizzazioni in corso. Si tratta dei cespiti di proprietà e piena disponibilità dell'ente non ancora utilizzabili perché in fase di realizzazione o, sebbene realizzati, non ancora utilizzabili da parte dell'ente. Le immobilizzazioni in corso sono state valutate al costo di produzione.

Immobilizzazioni finanziarie

Le immobilizzazioni finanziarie riferite alle partecipazioni sono state valutate col criterio indicato dal principio contabile applicato 4/3.

Le partecipazioni in società controllate e partecipate sono valutate in base al "metodo del patrimonio netto" di cui all'art. 2426 n. 4 codice civile. A tal fine, l'utile o la perdita d'esercizio della partecipata, debitamente rettificato, per la quota di pertinenza, è portato al conto economico, ed ha come contropartita, nello stato patrimoniale, l'incremento o la riduzione della partecipazione. Nell'esercizio successivo, a seguito dell'approvazione del rendiconto della gestione, gli eventuali utili derivanti dall'applicazione del metodo del patrimonio netto devono determinare l'iscrizione di una specifica riserva del patrimonio netto vincolata all'utilizzo del metodo del patrimonio. Nel caso in cui il valore della partecipazione diventi negativo per effetto

di perdite, la partecipazione si azzerava. Se la partecipante è legalmente o altrimenti impegnata al sostenimento della partecipata, le perdite ulteriori rispetto a quelle che hanno comportato l'azzeramento della partecipazione sono contabilizzate in un fondo per rischi ed oneri.

Nell'esercizio in cui non risulti possibile acquisire il bilancio o il rendiconto (o i relativi schemi predisposti ai fini dell'approvazione) le partecipazioni in società controllate o partecipate sono iscritte nello stato patrimoniale al costo di acquisto o al metodo del patrimonio netto dell'esercizio precedente.

Se non è possibile adottare il metodo del patrimonio netto dell'esercizio precedente per l'impossibilità di acquisire il bilancio o il rendiconto di tale esercizio, le partecipazioni sono iscritte al costo di acquisto; per le partecipazioni che non sono state oggetto di operazioni di compravendita cui non è possibile applicare il criterio del costo, si adotta il metodo del "valore del patrimonio netto" dell'esercizio di prima iscrizione nello stato patrimoniale della capogruppo.

Nel rispetto del principio contabile generale n. 11. della continuità e della costanza di cui all'allegato n. 1, l'adozione del criterio del costo di acquisto (o del metodo del patrimonio netto dell'esercizio di prima iscrizione nello stato patrimoniale) diventa definitiva.

Per le partecipazioni non azionarie i criteri di iscrizione e valutazione sono analoghi a quelli valevoli per le azioni. Pertanto, anche le partecipazioni in enti, pubblici e privati, controllati e partecipati, sono valutate in base al "metodo del patrimonio netto".

In attuazione dell'articolo 11, comma 6, lettera a), del presente decreto, la relazione sulla gestione allegata al rendiconto indica il criterio di valutazione adottato per tutte le partecipazioni azionarie e non azionarie in enti e società controllate e partecipate (se il costo storico o il metodo del patrimonio netto).

Si riporta di seguito il dettaglio della voce "partecipazioni in imprese partecipate":

ENTI E SOCIETA' PORTAFOGLIO TITOLI (SENZA INDIRETTE)	%	Valori rendiconto ente 2024	Patrimonio netto 2024 partecipata	Dividendi accertati nel 2025	Frazione di patrimonio netto
Azienda per il Turismo Valsugana Lagorai Soc. Coop.	1,890000%	4.953,86	265.595,00		5.019,75
Consorzio dei Comuni Trentini Soc. Coop.	0,540000%	32.391,33	7.334.343,00		39.605,45
Dolomiti Energia Holding Spa	0,000250%	3.527,93	1.392.978.000,00	131,28	3.351,17
Trentino Digitale Spa	0,010200%	5.447,24	54.089.796,00		5.517,16
Trentino Riscossioni Spa	0,026400%	1.277,98	5.524.620,00	180,52	1.277,98
totale		47.598,34		311,80	54.771,51

Attivo circolante

Rimanenze

Le rimanenze rilevate alla fine dell'esercizio sono valutate al minore fra il costo di acquisto e il valore di presumibile realizzazione desunto dall'andamento del mercato (art. 2426, n.9, codice civile).

Crediti

I crediti sono esposti al valore nominale, ricondotto al presumibile valore di realizzo, attraverso il fondo svalutazione crediti, portato in diminuzione degli stessi.

I crediti sono iscritti nello stato patrimoniale al netto dell'importo del relativo fondo svalutazione crediti e incrementati dell'importo degli eventuali residui attivi stralciati dal conto del bilancio.

Il fondo svalutazione crediti è stato portato quindi in detrazione delle voci di credito a cui si riferisce.

I crediti inesigibili stralciati dalla contabilità finanziaria sono mantenuti nello stato patrimoniale, interamente svalutati.

Si riporta di seguito la conciliazione fra i crediti della contabilità economico-patrimoniale e i residui attivi della contabilità finanziaria.

ENTRATE		
SP.A TOTALE CREDITI	(+)	2.203.059,63
FCDE da finanziaria	(+)	194.605,37
F.sval.crediti verso clienti ed utenti	(+)	27.418,95
F.sval.crediti di natura tributaria altri	(+)	
FCDE PER CREDITI STRALCIATI	(+)	27.418,95
SP. A . C.II.4 a) iva a credito	(-)	14.238,00
CREDITI STRALCIATI	(-)	27.418,95
TOTALE		2.383.427,00
Residui attivi		2.383.427,00
differenza		0,00

Attività finanziarie che non costituiscono immobilizzazioni

Gli eventuali valori delle Attività finanziarie che non costituiscono immobilizzazioni sono stati valutati al minore fra il costo di acquisizione e il presumibile valore di realizzo desumibile dall'andamento del mercato.

Disponibilità liquide

Il saldo rappresenta le disponibilità liquide e l'esistenza di numerario e di valori alla data di chiusura dell'esercizio.

Patrimonio netto

Il patrimonio netto dell'ente deve esporre anche i valori delle riserve indisponibili per beni demaniali e patrimoniali indisponibili e per i beni culturali, oltre che delle altre riserve indisponibili.

A decorrere dall'anno 2021 alle voci della Situazione patrimoniale riguardanti il fondo di dotazione e le riserve del patrimonio netto sono attribuiti valori pari a quelli risultanti dalle corrispondenti voci dell'ultimo Stato patrimoniale approvato, tenendo conto delle variazioni eventualmente deliberate dal Consiglio comunale.

Per dare attuazione alla novità nella voce riserve indisponibili per beni demaniali e patrimoniali indisponibili e per i beni culturali (voce d), è attribuito un importo pari al valore dei beni demaniali, patrimoniali e culturali al netto degli ammortamenti, corrispondente a quello iscritto nell'attivo patrimoniale; Tali riserve nel corso degli anni sono utilizzate in caso di cessione dei beni, mentre aumentano in conseguenza dell'acquisizione di nuovi cespiti o del sostenimento di manutenzioni straordinarie. Per i beni demaniali e patrimoniali soggetti ad ammortamento, le riserve in questione sono poi ridotte annualmente per sterilizzare l'ammortamento di competenza dell'esercizio, attraverso un'apposita scrittura di rettifica.

La voce e), altre riserve indisponibili, rappresenta il valore dei conferimenti al fondo di dotazione di enti le cui partecipazioni non hanno valore di liquidazione, in quanto il loro statuto prevede che, in caso di scioglimento, il fondo di dotazione sia destinato a soggetti non controllati o partecipati dalla controllante/partecipante. Tali riserve sono utilizzate in caso di liquidazione o di cessione della partecipazione. Nella stessa voce sono rilevati anche gli utili derivanti dall'applicazione del metodo del patrimonio netto.

Al Risultato economico dell'esercizio, è sempre attribuito un importo pari a 0.

Il valore della voce "Riserve da risultato economico di esercizi precedenti" è calcolato in maniera automatica come differenza tra il totale dell'Attivo e le altre voci del Passivo.

Il valore attribuito alla voce riserva da permessi di costruire è pari all'importo della voce "Riserva da permessi di costruire" dell'ultimo stato patrimoniale approvato, al netto delle risorse utilizzate per la realizzazione di opere di urbanizzazione aventi natura di beni demaniali e patrimoniali indisponibili, cui abbiamo sommato l'importo delle entrate accertate nell'esercizio di riferimento alla voce del modulo finanziario del piano dei conti integrato E.4.05.01.01.001 "permessi da costruire" non destinate alla copertura delle spese correnti e non utilizzate per la realizzazione di opere di urbanizzazione aventi natura di beni demaniali e patrimoniali indisponibili. Tale valore è stato depurato degli ammortamenti riguardanti i beni finanziati dai permessi di costruire diversi dalle opere di urbanizzazione demaniale e del patrimonio indisponibile.

Fondi per rischi e oneri

Sono stanziati per coprire perdite o debiti di esistenza certa o probabile, dei quali tuttavia alla chiusura dell'esercizio non erano determinabili l'ammontare o la data di sopravvenienza.

Le voci della Situazione patrimoniale riguardanti i Fondi per rischi ed oneri sono iscritte per un importo pari alle quote accantonate nel risultato di amministrazione 2025, salvo il FCDE il cui valore non è inserito nella Situazione patrimoniale ma solo nel piano dei conti patrimoniale incrementato dell'importo degli eventuali residui attivi stralciati dal conto del bilancio.

Nella valutazione di tali fondi sono stati rispettati i criteri generali di prudenza e competenza e non si è proceduto alla costituzione di fondi rischi generici privi di giustificazione economica.

Le passività potenziali sono state rilevate in bilancio e iscritte nei fondi in quanto ritenute probabili ed essendo stimabile con ragionevolezza l'ammontare del relativo onere.

Debiti

I debiti sono valutati al loro valore nominale.

I debiti da finanziamento dell'Ente sono determinati dalla somma algebrica del debito all'inizio dell'esercizio più gli accertamenti sulle accensioni di prestiti effettuati nell'esercizio meno i pagamenti per rimborso di prestiti.

I debiti di funzionamento verso fornitori sono iscritti nello stato patrimoniale solo se corrispondenti a obbligazioni giuridiche perfezionate esigibili per le quali il servizio è stato reso o è avvenuto lo scambio dei beni. La corretta applicazione del principio della competenza finanziaria garantisce la corrispondenza con i residui passivi di eguale natura.

Si riporta di seguito la conciliazione fra i debiti della contabilità economico-patrimoniale e i residui passivi della contabilità finanziaria.

USCITE		
SP. P. TOTALE DEBITI	(+)	2.358.263,25
SP.P. D.1	(-)	1.219.886,48
TOTALE		1.138.376,77
Residui passivi		1.138.376,77
Versamenti IVA		
differenza		0,00

Si rinvia al prospetto della Situazione patrimoniale semplificata per i dettagli delle singole voci.

Conti d'ordine

L'ente non ha prestato garanzie principali o sussidiarie.

L'ente non possiede beni appartenenti al patrimonio mobiliare da presentare all'interno dei conti d'ordine.

Roncegno Terme, 25/03/2026

ELENCO DEI CREDITI STRALCIATI DAL CONTO DEL BILANCIO RENDICONTO 2025

Codice Accert.	Descrizione Accertamento	Codifica di bilancio	Anno Comp.	Residuo al 01/01/2025 A	Nuova variazione H=(G) * (-1)
103	(RIMB/PIS/2008) RIMBORSO UTENZE PISCINA	30500.02.0014250001	2008	1.918,01	-1.918,01
104	(RIMB/PIS/2009) RIMBORSO UTENZE PISCINA	30500.02.0014250001	2009	2.813,21	-2.813,21
105	(RIMB/PIS/2010) RIMBORSO UTENZE PISCINA	30500.02.0014250001	2010	5.649,18	-5.649,18
106	(RIMB/PIS/2011) RIMBORSO UTENZE PISCINA	30500.02.0014250001	2011	2.571,67	-2.571,67
107	(RIMB/UP/2012) RIMBORSO UTENZE PISCINA 2012 (UGUALE A SPESA CAP. 6238/263)	30500.02.0014250001	2012	6.251,82	-6.251,82
81	(CONT.599/2014) AFFITTO PISCINA ANNO 2014	30100.03.0009600003	2014	3.150,00	-3.150,00
499	(CONT.599/2015) CANONE GESTIONE PISCINA COMUNALE ANNO 2015	30100.03.0009600003	2015	3.150,00	-3.150,00
1005	(RETEARR/2018) VERTENZA EREDI AMALIA ECCHER	30500.02.0015100010	2018	874,96	-874,96
1014	(RONCEGNOAC/2018) COSAP RONCEGNO ACQUE MINERALI	30100.03.0000900001	2018	378,68	-378,68
1362	(COSAP /2019 sub TEMP) COSAP TEMPORANEO MERCATO 2019	30100.03.0000900002	2019	300,44	-300,44
1836	Servizi cimiteriali anno 2020	30100.02.0007950001	2020	115,90	-115,90
1967	PROVENTI SERVIZIO IDRICO ANNO 2020	30100.01.0007500001	2020	2.720,79	-245,08
				TOTALE	-27.418,95

COMUNE DI RONCEGNO TERME

PROSPETTO INDICANTE I PROVENTI

DEI BENI DI USO CIVICO E LORO DESTINAZIONE - ANNO 2025

(Allegato al rendiconto comunale nel caso in cui l'amministrazione dei beni gravati da uso civico venga effettuata dal Comune o questi la affidi alle circoscrizioni di decentramento art. 4 - comma 6 - della L.P. n.6/2005)

codice	Descrizione della tipologia di entrata	Importo CR (residui da riportare da esercizi precedenti e da esercizio di competenza)	Accertamenti di competenza
0000000	Avanzo di amministrazione		
	FPV		
TITOLO 2 -	TRASFERIMENTI CORRENTI		
<i>Tipologia 01 01</i>			
	Contributo Provincia Autonoma di Trento Fondo specifici servizi comunali : vigilanza boschiva		
	Contributo Provincia Autonoma di Trento per spese fatturazione legname		
	Contributo Provincia Autonoma di Trento per utilizzazioni boschive		
	Contributi e trasferimenti da Comuni e Unioni di Comuni		
	Contributi da Comune per.....		
	Contributi e trasferimenti da altri Enti del settore pubblico		
	Contributi da altri Enti per.....		
	Trasferimenti per funzioni nel campo.....		
TITOLO 3 -	ENTRATE EXTRATRIBUTARIE	32.010,06	201.415,80
<i>Tipologia 01 03</i>			
	Proventi dalla gestione dei fabbricati		
	Canone di concessione di fabbricati	18.141,84	38.130,00
	Proventi dalla gestione dei terreni		
	Canone di concessione di fondi rustici		
<i>Tipologia 01 01</i>			
	Proventi dalla gestione dei boschi		
	Taglio ordinario boschi	13.868,22	163.285,80
	Vendita legname - fatturazione	0,00	0,00
	Proventi diversi derivanti dalla gestione del patrimonio		
	Proventi dalla gestione delle cave		
	Corrispettivo per l'esercizio dell'uso civico		
<i>Tipologia 03 00</i>			
	Interessi attivi su depositi e valori mobiliari da altri Enti del settore pubblico (amministrazioni locali)		
	Interessi attivi		
	Interessi attivi su depositi e valori mobiliari da altri soggetti		
	Interessi attivi		
<i>Tipologia 05 00</i>			
	Concorsi e rimborsi relativi a funzioni generali di amministrazione, di gestione e di controllo		
	Concorsi e rimborsi vari		
TITOLO 4 -	ENTRATE IN CONTO CAPITALE		2.271,92
<i>Tipologia 2 01</i>			
	Contributi agli investimenti da Amministrazioni locali		
	Contributo P.A.T. per strade forestali		
	Contributo P.A.T. per piano economico silvo-pastorale		
	Contributo P.A.T. per ristrutturazione edifici		
	Contributo P.A.T. PSR	0,00	2.271,92
	Altri contributi P.A.T./avanzo utilizzati per uso civico	0,00	
	Trasferimenti di capitale da Comuni e da Unione di Comuni		
	Contributi da Comune per.....		
	Trasferimenti di capitale da altri Enti del settore pubblico		
	Contributi da altri Enti per.....		
	Trasferimenti di capitale da altri soggetti		
	Trasferimenti di capitale da altri soggetti		
<i>Tipologia 4 00</i>			
	Alienazione beni mobili		
	Alienazione di beni mobili		
	Alienazione beni immobili		
	Alienazione di beni immobili		
	Alienazioni di diritti reali		
	Alienazione di diritti reali		
	Alienazione di beni patrimoniali diversi		
	Taglio straordinario di boschi		
TITOLO 5 -	ENTRATE DA RIDUZIONE DI ATTIVITA' FINANZIARIE		
<i>Tipologia 1 00</i>			
	Alienazione di attività finanziarie		
	Alienazione valori mobiliari		
TITOLO 6 -	ACCENSIONE DI PRESTITI		
<i>Tipologia 02.02</i>			
	Anticipazioni a titolo oneroso da Amministrazioni Locali		
	Anticipazioni a titolo non oneroso da Amministrazioni Locali (rimborsabile entro 5 anni)		
<i>Tipologia 03.01</i>			
	Accensione mutui e altri finanziamenti a medio - lungo termine da Regioni Province Autonome		
	Finanziamenti a medio lungo termine da Provincia autonoma (qualora superiore a 5 anni anni)		
TOTALE COMPLESSIVO		64.020,12	203.687,72

Missione 01					Importo CR (residui da riportare da esercizi precedenti e da esercizio di competenza)	Impegni di competenza
Programma 01 05	Gestione dei beni demaniali e patrimoniali					
TITOLO 1 -	Spese correnti					17.938,20
macroaggregato 01	Redditi da lavoro dipendente					
	Retribuzione lorda inerente al personale adibito alla gestione di beni gravati da uso civico					
					
macroaggregato 02	Imposte e tasse					
	Imposte e tasse					
macroaggregato 03	Acquisto di beni e servizi					
	Acquisto carburanti e /o.....					
	Spese contrattuali a carico dell'ente					
	Spese per la fatturazione del legname				0	0,00
	Manutenzione ordinaria della viabilità					
	Manutenzione ordinaria di altri beni					
	Spese tecniche					
	Utenze					
macroaggregato 04	Trasferimenti correnti					
	Spesa per adesione alla gestione associata del servizio di vigilanza boschiva				0,00	13.986,20
	Spesa per adesione all'Associazione foreste					0,00
	Contributi a Consorzi di bonifica o miglioramento fondiario					
	Versamenti alla Provincia per.....					
macroaggregato 10	Altre spese correnti					
	Accantonamento migliorie boschive su provento tagli ordinari				10.717,17	3.952,00
	Assicurazioni					
	Quota risorse rendita beni gravati da uso civico destinata al finanziamento di servizi pubblici e di attività di interesse comunale (articolo 10 L.P.14.06.2005 n. 6)					183.477,60
TITOLO 2 -	Spese in conto capitale					2.271,92
macroaggregato 02	Investimenti fissi lordi e acquisto di terreni					
	<i>(per la quota inerente la gestione di beni gravati da uso civico)</i>					
	Acquisto di beni ed attrezzature					
	Manutenzione straordinaria di beni ed automezzi					
	Spese per acquisto di beni immobili					
	Interventi su viabilità/miglioramenti ambientali					
	Manutenzione straordinaria di beni immobili					2.271,92
	Spese fatturazione per taglio straordinario di boschi					
	Incarichi professionali esterni (spesa per la revisione piano di assestamento beni silvo pastorali)					
TITOLO 3 -	Spese per incremento attività finanziarie					
macroaggregato 01	Acquisizione di attività finanziarie					
TITOLO 4 -	Rimborso prestiti					
	Chiusura anticipazioni a titolo non oneroso					
	Rimborso di anticipazioni per le utilizzazioni boschive (fino a 5 anni) NON A TITOLO ONEROSO					
	Rimborso di quota di capitale di mutui o prestiti					
	Rimborso alla Provincia di anticipazioni superiori a 5 anni per					
	Quota risorse rendita beni gravati da uso civico destinata al finanziamento di spese di investimento del comune (articolo 10 L.P. 14.06.2005 n. 6)					
	TOTALE COMPLESSIVO					203.687,72

QUADRO SPESE DI INVESTIMENTO 2025																				ALLEGATO 5		TOTALE FINANZIAMENTI	CONTROLLO	TOTALE IMPEGNATO	TOTALE ACCERTATO	DIFFERENZA IMPEGNATO ACCERTATO													
cod. bil.	Cap.	Art.	Descrizione	Situazione contabile	STANZIAMENTO	IMPEGNATO	DISPONIBILITÀ AD IMPEGNARE	PAGATO	FPV ENTRATA	FPV SPESA	AVANZO LIBERO CAP. 1/3	FIM 1900/1	CAP. 1900/1	ACCERTATO	AVANZO DESTINATO	BUDGET GC. 722/2016 CAP. 1900/0	ACCERTATO	ONERI URBANIZZAZ. CAP. 2700/0	ACCERTATO	SANZIONI URBANISTICHE CAP. 2705/0	ACCERTATO	BIM CAP. 1900/3	ACCERTATO	CANONI RIVERGASCHI CAP. 1715/0	ACCERTATO	ALTRI FINANZIAMENTI													
2.02.01.04.002	20000	0	REALIZZAZIONE IMPIANTO DI VIDEOSORVEGLIANZA - I STRALCIO	Previsione attuale	€ 105.500,16	€ 90.778,25		€ 90.778,25	€ 104.500,16	€ 13.721,91						€																							
				Variazione																																			
				Previsione definitiva	€ 105.500,16	€ 90.778,25	€ 14.721,91	€ 90.778,25	€ 104.500,16	€ 13.721,91	€	€	€	€	€	€	€	€	€	€	€	€	€	€	€	€	€	€	€	€	€	€	€	€	€	€	€		
2.03.01.02.003	20153	1	TRASFERIMENTO AL COMUNE DI TELVE PER ACQUISTO DI AUTOVETTURE SERVIZIO FORESTALE	Previsione attuale																																			
				Variazione																																			
				Previsione definitiva	€	€	€	€	€	€	€	€	€	€	€	€	€	€	€	€	€	€	€	€	€	€	€	€	€	€	€	€	€	€	€	€	€	€	
2.02.03.02.001	20181	1	PNRR - M1 - C1 - INVESTIMENTO 1.4 SERVIZI E CITTADINANZA DIGITALE - MISURA 1.4.4 SPID CIE - NEXT GENERATION EU - CUP 121F22001880006	Previsione attuale	€ 14.000,00	€ 6.575,80		€ 4.819,00																															
				Variazione																																			
				Previsione definitiva	€ 14.000,00	€ 6.575,80	€ 7.424,20	€ 4.819,00																															
2.02.03.02.001	20181	5	PNRR - M1 - C1 - INVESTIMENTO 1.4 SERVIZI E CITTADINANZA DIGITALE - MISURA 1.4.1 ESPERIENZA DEL CITTADINO NEI SERVIZI PUBBLICI - COMUNI (APRILE 2022) - NEXT GENERATION EU - CUP 121F22002390006	Previsione attuale	€ 5.000,00	€ 5.000,00			€ 5.000,00																														
				Variazione																																			
				Previsione definitiva	€ 5.000,00	€ 5.000,00	€	€	€ 5.000,00	€	€	€	€	€	€	€	€	€	€	€	€	€	€	€	€	€	€	€	€	€	€	€	€	€	€	€	€	€	
2.02.03.02.001	20181	7	PNRR - M1 - C1 - INVESTIMENTO 1.4 SERVIZI E CITTADINANZA DIGITALE - MISURA 1.4.3 ADOZIONE APP IO - NEXT GENERATION EU - CUP 121F22002390006	Previsione attuale	€ 5.103,00	€																																	
				Variazione																																			
				Previsione definitiva	€ 5.103,00	€	€ 5.103,00	€																															
2.02.03.02.001	20181	8	PNRR - M1 - C1 - INVESTIMENTO 1.3 DATI E INTEROPERABILITÀ - MISURA 1.3.1 PIATTAFORMA DIGITALE NAZIONALE DEI DATI - NEXT GENERATION EU - CUP 121F22002390006	Previsione attuale	€ 10.172,00	€ 3.177,61																																	
				Variazione																																			
				Previsione definitiva	€ 10.172,00	€ 3.177,61	€ 6.994,39																																
2.02.03.02.001	20181	9	PNRR - M1 - C1 - INVESTIMENTO 1.4 SERVIZI E CITTADINANZA DIGITALE - MISURA 1.4.3 ADOZIONE APP IO Comuni novembre 2023 - NEXT GENERATION EU - CUP 121F22002390006	Previsione attuale	€ 2.673,00	€ 2.086,81																																	
				Variazione																																			
				Previsione definitiva	€ 2.673,00	€ 2.086,81	€ 586,19	€																															
2.02.03.02.001	20181	10	PNRR AVVISO MISURA 1.4.5 PIATTAFORMA NOTIFICHE DIGITALI - SEND - COMUNI (MAGGIO 2024) - CUP 121F22002390006	Previsione attuale	€ 23.147,00	€ 2.013,00																																	
				Variazione																																			
				Previsione definitiva	€ 23.147,00	€ 2.013,00	€ 21.134,00	€																															
2.02.01.05.999	20625	3	ACQUISTO ATTREZZATURE PER PARCHI COMUNALI - ARREDO URBANO - ABBELLIMENTO URBANO	Previsione attuale	€ 32.000,00	€ 22.492,70		€ 2.543,90									€ 22.492,70	€ 22.492,70																					
				Variazione	€ 9.000,00																																		
				Previsione definitiva	€ 23.000,00	€ 22.492,70	€ 507,30	€ 2.543,90										€ 22.492,70	€ 22.492,70	€	€	€	€	€	€	€	€	€	€	€	€	€	€	€	€	€	€	€	
2.03.04.01.001	2111	301	CONTRIBUTO STRAORDINARIO ISTITUZIONI SCOLASTICHE	Previsione attuale	€ 5.000,00	€ 5.000,00		€ 5.000,00									€ 5.000,00	€ 5.000,00																					
				Variazione																																			
				Previsione definitiva	€ 5.000,00	€ 5.000,00	€	€ 5.000,00										€ 5.000,00	€ 5.000,00	€	€	€	€	€	€	€	€	€	€	€	€	€	€	€	€	€	€	€	
2.02.01.05.999	21200	1	PROGETTO BICI IN COMUNE - ACQUISTO BICICLETTE PER DISABILI	Previsione attuale	€ 52.670,00	€ 27.668,38		€ 27.668,38									€ 10.500,00	€ 10.500,00																					
				Variazione																																			
				Previsione definitiva	€ 52.670,00	€ 27.668,38	€ 25.001,62	€ 27.668,38										€ 10.500,00	€ 10.500,00	€	€	€	€	€	€	€	€	€	€	€	€	€	€	€	€	€	€	€	
2.02.02.01.999	21052	1	ACQUISTO TERRENI	Previsione attuale	€ 70.897,50	€ 26.582,50		€ 26.582,50																															
				Variazione	€ 40.000,00																																		
				Previsione definitiva	€ 30.897,50	€ 26.582,50	€ 4.315,00	€ 26.582,50																															
2.02.03.02.001	21280	555	ACQUISTO O ADEGUAMENTO SOFTWARE	Previsione attuale	€ 7.474,00	€ 6.677,06		€ 1.211,46				€ 829,60	€ 829,60																										
				Variazione																																			
				Previsione definitiva	€ 7.474,00	€ 6.677,06	€ 796,94	€ 1.211,46				€ 829,60	€ 829,60	€	€	€	€	€	€	€	€	€	€	€	€	€	€	€	€	€	€	€	€	€	€	€	€		
2.02.01.07.999	21280	556	ACQUISTO HARDWARE	Previsione attuale	€ 15.000,00	€ 11.827,08		€ 256,20									€ 256,20	€ 256,20																					
				Variazione																																			
				Previsione definitiva	€ 15.000,00	€ 11.827,08	€ 3.172,92	€ 256,20									€ 256,20	€ 256,20	€	€	€	€	€	€	€	€	€	€	€	€	€	€	€	€	€	€	€		
2.02.01.09.999	21501	1	ACQUISTO BENI IMMOBILI	Previsione attuale																																			
				Variazione																																			
				Previsione definitiva	€	€	€	€																															
2.02.01.09.002	21505	502	MANUTENZIONE STRAORDINARIA IMMOBILI COMUNALI	Previsione attuale	€ 71.598,00	€ 44.060,30		€ 28.236,90																															

QUADRO SPESE DI INVESTIMENTO 2025																				ALLEGATO 5		TOTALE FINANZIAMENTI	CONTROLLO	TOTALE IMPEGNATO	TOTALE ACCERTATO	DIFFERENZA IMPEGNATO-ACCERTATO										
cod. bil.	Cap.	Art.	Descrizione	Situazione contabile	STANZIAMENTO	IMPEGNATO	DISPONIBILITÀ AD IMPEGNARE	PAGATO	FPV ENTRATA	FPV SPESA	AVANZO LIBERO CAP. 1/3	FIM CAP. 1900/1	ACCERTATO	AVANZO DESTINATO	BUDGET GC. 722/2016 CAP. 1900/0	ACCERTATO	ONERI URBANIZZAZ. CAP. 2700/0	ACCERTATO	SANZIONI URBANISTICHE CAP. 2705/0	ACCERTATO	BIM CAP. 1900/3	ACCERTATO	CANONI RIVERGASCHI CAP. 1715/0	ACCERTATO	ALTRI FINANZIAMENTI		TOTALE FINANZIAMENTI	CONTROLLO	TOTALE IMPEGNATO	TOTALE ACCERTATO	DIFFERENZA IMPEGNATO-ACCERTATO					
																									Previsione attuale	Variazione						Previsione definitiva	Previsione attuale	Variazione	Previsione definitiva	Previsione attuale
2.02.01.09.012	29604	3	LAVORI DI RIQUALIFICAZIONE SENTIERO DEL SALTO	Previsione attuale																																
				Variazione																																
				Previsione definitiva	€ -	€ -	€ -	€ -	€ -	€ -	€ -	€ -	€ -	€ -	€ -	€ -	€ -	€ -	€ -	€ -	€ -	€ -	€ -	€ -	€ -	€ -	€ -	€ -	€ -	€ -	€ -	€ -	€ -	€ -	€ -	
2.02.01.09.012	29604	4	PERCORSO BIOTOPO "PALUDI"	Previsione attuale																																
				Variazione																																
				Previsione definitiva	€ -	€ -	€ -	€ -	€ -	€ -	€ -	€ -	€ -	€ -	€ -	€ -	€ -	€ -	€ -	€ -	€ -	€ -	€ -	€ -	€ -	€ -	€ -	€ -	€ -	€ -	€ -	€ -	€ -	€ -	€ -	€ -
2.03.01.02.999	29607	1	TRASFERIMENTO ALLA COMUNITA' VALSUGANA E TESINO DELLA QUOTA DI COMPARTICIPAZIONE PER LA REALIZZAZIONE DEL PIANO DI SVILUPPO "LA GREEN COMMUNITY VALSUGANA E TESINO"	Previsione attuale	€ 37.355,82	€ -	€ -	€ 37.355,82	€ 37.355,82	€ 37.355,82	€ -	€ -	€ -	€ -	€ -	€ -	€ -	€ -	€ -	€ -	€ -	€ -	€ -	€ -	€ -	€ -	€ -	€ -	€ -	€ -	€ -	€ -	€ -	€ -	€ -	
				Variazione																																
				Previsione definitiva	€ 37.355,82	€ -	€ 37.355,82	€ 37.355,82	€ 37.355,82	€ 37.355,82	€ -	€ -	€ -	€ -	€ -	€ -	€ -	€ -	€ -	€ -	€ -	€ -	€ -	€ -	€ -	€ -	€ -	€ -	€ -	€ -	€ -	€ -	€ -	€ -	€ -	€ -
2.02.03.05.001	29686	562	REVISIONE DEL PIANO DI GESTIONE FORESTALE 2019-2028	Previsione attuale	€ 23.502,86	€ -	€ -	€ 23.502,86	€ 23.502,86	€ 23.502,86	€ -	€ -	€ -	€ -	€ -	€ -	€ -	€ -	€ -	€ -	€ -	€ -	€ -	€ -	€ -	€ -	€ -	€ -	€ -	€ -	€ -	€ -	€ -	€ -	€ -	
				Variazione																																
				Previsione definitiva	€ 23.502,86	€ -	€ 23.502,86	€ 23.502,86	€ 23.502,86	€ 23.502,86	€ -	€ -	€ -	€ -	€ -	€ -	€ -	€ -	€ -	€ -	€ -	€ -	€ -	€ -	€ -	€ -	€ -	€ -	€ -	€ -	€ -	€ -	€ -	€ -	€ -	€ -
2.02.01.09.012	29687	564	SISTEMAZIONE VIABILITA' SP TORRENTE LARGANZA	Previsione attuale	€ 2.114.723,97	€ 25.376,00	€ -	€ 25.376,00																			€ 25.376,00	€ 25.376,00								
				Variazione	-€ 2.000.773,54																															
				Previsione definitiva	€ 113.950,43	€ 25.376,00	€ 88.574,43	€ 25.376,00	€ -	€ -	€ -	€ -	€ -	€ -	€ -	€ -	€ -	€ -	€ -	€ -	€ -	€ -	€ -	€ -	€ -	€ -	€ -	€ -	€ 25.376,00	€ 25.376,00						
2.02.01.09.015	31503	502	MANUTENZIONE STRAORDINARIA CIMITERO RONCEGNO	Previsione attuale																																
				Variazione																																
				Previsione definitiva	€ -	€ -	€ -	€ -	€ -	€ -	€ -	€ -	€ -	€ -	€ -	€ -	€ -	€ -	€ -	€ -	€ -	€ -	€ -	€ -	€ -	€ -	€ -	€ -	€ -	€ -	€ -	€ -	€ -	€ -	€ -	€ -
2.02.01.09.018	25190	1	MANUTENZIONE MULINO ANGELI- CASA MUSEO DEGLI SPAVENTAPASSERI - CUP C49125000660003	Previsione attuale	€ 10.000,00	€ 8.354,50	€ -	€ -	€ -	€ -	€ -	€ -	€ -	€ -	€ 6.500,00	€ 6.500,00	€ -	€ -	€ -	€ -	€ -	€ -	€ -	€ -	€ -	€ -	€ 3.500,00	€ 3.500,00								
				Variazione	€ 10.000,00	€ 8.354,50	€ -	€ -	€ -	€ -	€ -	€ -	€ -	€ -	€ 6.500,00	€ 6.500,00	€ -	€ -	€ -	€ -	€ -	€ -	€ -	€ -	€ -	€ -	€ 3.500,00	€ 3.500,00								
				Previsione definitiva	€ 10.000,00	€ 8.354,50	€ -	€ -	€ -	€ -	€ -	€ -	€ -	€ -	€ 6.500,00	€ 6.500,00	€ -	€ -	€ -	€ -	€ -	€ -	€ -	€ -	€ -	€ -	€ 3.500,00	€ 3.500,00								
2.02.01.09.005	31705	505	LAVORI DI COMPLETAMENTO MALGA TRENCA	Previsione attuale	€ 172.335,25	€ 13.699,15	€ -	€ 13.699,15	€ 25.335,25	€ 44.261,10	€ -	€ 32.625,00	€ 32.625,00	€ -	€ -	€ -	€ -	€ -	€ -	€ -	€ -	€ -	€ -	€ -	€ -	€ -	€ -	€ -	€ -	€ -	€ -	€ -	€ -	€ -	€ -	
				Variazione																																
				Previsione definitiva	€ 172.335,25	€ 13.699,15	€ 158.636,10	€ 13.699,15	€ 25.335,25	€ 44.261,10	€ -	€ 32.625,00	€ 32.625,00	€ -	€ -	€ -	€ -	€ -	€ -	€ -	€ -	€ -	€ -	€ -	€ -	€ -	€ -	€ -	€ -	€ -	€ -	€ -	€ -	€ -	€ -	€ -
2.02.01.09.005	31705	514	RIQUALIFICAZIONE FUNZIONALE DI MALGA TRENCA P. ED. 1954	Previsione attuale	€ 552.600,00	€ -	€ -	€ -	€ 73.993,21	€ 73.993,21	€ -	€ -	€ -	€ -	€ -	€ -	€ -	€ -	€ -	€ -	€ -	€ -	€ -	€ -	€ -	€ -	€ -	€ -	€ -	€ -	€ -	€ -	€ -	€ -	€ -	
				Variazione	-€ 478.606,79	€ -	€ -	€ -	€ -	€ -	€ -	€ -	€ -	€ -	€ -	€ -	€ -	€ -	€ -	€ -	€ -	€ -	€ -	€ -	€ -	€ -	€ -	€ -	€ -	€ -	€ -	€ -	€ -	€ -	€ -	
				Previsione definitiva	€ 73.993,21	€ -	€ 73.993,21	€ -	€ -	€ 73.993,21	€ 73.993,21	€ -	€ -	€ -	€ -	€ -	€ -	€ -	€ -	€ -	€ -	€ -	€ -	€ -	€ -	€ -	€ -	€ -	€ -	€ -	€ -	€ -	€ -	€ -	€ -	€ -
				Previsione attuale	€ 7.331.929,86	€ 1.370.265,27	€ -	€ 1.012.795,13	€ 710.277,57	€ 439.736,03	€ 107.580,41	€ 203.639,21	€ 203.639,21	€ 85.657,76	€ 254.245,05	€ 254.245,05	€ 254.245,05	€ 87.820,11	€ 87.820,11	€ 21.077,72	€ 21.077,72	€ 372,00	€ 372,00	€ 2.375,64	€ 2.375,64	€ 389.029,95	€ 389.029,95	€ -	€ -	€ -	€ -	€ -	€ -	€ -	€ -	
				Variazione	-€ 5.126.668,52	€ -	€ -	€ -	€ -	€ -	€ -	€ -	€ -	€ -	€ -	€ -	€ -	€ -	€ -	€ -	€ -	€ -	€ -	€ -	€ -	€ -	€ -	€ -	€ -	€ -	€ -	€ -	€ -	€ -	€ -	
				Previsione definitiva	€ 2.215.261,34	€ 1.370.265,27	€ 843.350,57	€ 1.012.795,13	€ 710.277,57	€ 439.736,03	€ 107.580,41	€ 203.639,21	€ 203.639,21	€ 85.657,76	€ 254.245,05	€ 254.245,05	€ 254.245,05	€ 87.820,11	€ 87.820,11	€ 21.077,72	€ 21.077,72	€ 372,00	€ 372,00	€ 2.375,64	€ 2.375,64	€ 389.029,95	€ 389.029,95	€ -	€ -	€ -	€ -	€ -	€ -	€ -	€ -	

FONTI DI FINANZIAMENTO		
FPV	(FPV)	€ 710.277,57
	AVANZO VINCOLATO	€ -
	AVANZO DESTINATO	€ 85.657,76
	AVANZO LIBERO	€ 107.580,41
1700	ATTREZZATURE	€ 17.000,00
1705/4	ALIENAZIONE BENI IMMOBILI	€ 1.200,00
1705/12	ALIENAZIONE TERRENI	€ 30.432,50
1705/14	ALIENAZIONE BENI IMMOBILI	€ 3.640,00
1715/0	CANONI AGGIUNTIVI BIM	€ 2.375,64
1800/1	PNRR SPID/CIE	€ 14.000,00
1800/5	PNRR SITO - USO LIBERO	€ 12.000,00
1800/7	PNRR APP IO	€ 5.103,00
1800/8	PNRR PDND	€ 10.172,00
1800/9	PNRR APP IO - novembre 2023	€ 2.673,00
1800/10	PNRR SEND	€ 23.147,00
1800/25	PROGETTO BICI IN COMUNE -	€ 17.168,38
1800/30	ESTENSIONE UTILIZZO ANPR -	€ 6.173,20
1900/0	BUDGET	€ 254.245,05
1900/1	EX FIM	€ 203.639,21
1900/2	PROCEDIMENTI BIM PER SPESE DI INVESTIMENTI - ALBERGATE	€ -
1900/3	BIM PER INVESTIMENTI	€ 372,00
1900/5	ELETTRICHE	€ -
1905/2	LOTTO	€ 34.257,60
1940/2	CONTR. PAT POLO 2° LOTTO	€ 17.797,43
1955/10	MINISTERO	€ -
1955/1	2023	€ -
1955/12	CONTR. PAT STRADA ROMANI	€ -
1955/17	RONCEGNO-CINQUEVALLI LOC. RETO	€ -
1955/116	RONCEGNO-VOTO LOC. MASO GRETTI -	€ -
1955/1	ANNI PREGRESSI	€ 14.729,96
1955/126	ZAVVON MARZO 2025	€ 114.401,48
1960/2	CONTR. PAT ACQUEDOTTO 1° LOTTO	€ 461,36
1960/3	LOTTO	€ 26.927,12
1960/4	VERSANTE A MONTE DELL'ABITATO DI	€ -
1960/6	CONTRIBUTO PAT PER WEDSPIN	€ -
1960/114	CONTRIBUTO SPECIFICO PAT PSR	€ 2.271,92
1960/17	LARGANZA	€ 25.376,00
1960/18	CONTRIBUTO SPECIFICO PAT PSR	€ -
1960/112	CONTR. PAT SPECIFICO PSR	€ -
1960/514	FUNZIONALE DI MALGA TRENCA	€ -
1980/2	CONTRIBUTO CVD TRENCA	€ -
2001/0	LIBRARIO	€ -
2530/1	PALUDI	€ -
2700	PROVENTI CONCESSIONI EDILIZIE	€ 87.820,11
2705	URBANISTICHE	€ 21.077,72
2835/1	PROCEDIMENTI GIURISDIZIONALI	€ 6.598,00
1960/5	MANUTENZIONE MULINO ANGELI-	€ 3.500,00
TOTALE		€ 958.559,68
1720/10	ALIENAZIONE BENI PATRIMONIALI	1.862.075,42 €
	FPV SPESA	€ 439.736,03

Comune di Roncegno Terme

Revisore Unico

Verifica debiti e crediti reciproci tra l'Ente e gli organismi partecipati

di cui all'art. 11, comma 6, lett. j, d.lgs. n. 118/2011

Denominazione società	% di partecipazione	riconciliato
Azienda per il Turismo Lagorai s.c.	1,89	si
Consorzio dei Comuni Trentini s.c.	0,54	si
Dolomiti Energia Holding SpA	0,00025	
Trentino Digitale SpA	0,0102	si
Trentino Riscossioni SpA	0,0264	si

Vista

- la richiesta dell'Ente all'Organismo partecipato;
- le note in risposta asseverate dall'Organismo partecipato;

Rilevato che:

- l'Organismo partecipato al quale non viene affiancato un "si" nella tabella sopra riportata non ha fornito risposta;
- l'Ente ha provveduto a sollecitare l'Organismo partecipato al fine della relativa asseverazione;

Il Revisore Unico

ATTESTA CHE

- i seguenti debiti e crediti al 31/12/2025 indicati nella stessa **trovano** i seguenti riferimenti nella contabilità del Comune e **corrispondono** a quanto sarà rilevato nel rendiconto per l'anno 2025 del Comune di Roncegno Terme:

Crediti risultanti nel rendiconto del Comune di Roncegno Terme

Denominazione società	% di partecipazione	crediti/(debiti)	riconciliato
Azienda per il Turismo Lagorai s.c.	1,89	0	si
Consorzio dei Comuni Trentini s.c.	0,54	-301,00	si
Dolomiti Energia Holding SpA	0,00025		
Trentino Digitale SpA	0,0102	-720,00	si
Trentino Riscossioni SpA	0,0264	35,32 - -2,12	si

Borgo Valsugana, 27 marzo 2026

Il Responsabile del servizio finanziario


Per asseverazione
Il Revisore Unico
dott. Fulvio Divina

PAGAMENTI RELATIVI A TRANSAZIONI COMMERCIALI EFFETTUATI DOPO LA SCADENZA DEI TERMINI PREVISTI DAL D.LGS. 231/2002**ESERCIZIO 2025**

Il Ministero dell'Economia e delle Finanze svolge un ruolo primario nel monitoraggio costante e puntuale del processo di estinzione dei debiti commerciali delle pubbliche amministrazioni, attraverso l'utilizzo del sistema informatico denominato Piattaforma dei crediti commerciali (PCC), realizzata e gestita per il Ministero dal Dipartimento della Ragioneria Generale dello Stato, che rileva le informazioni sulle singole fatture ricevute dalle oltre 22.000 amministrazioni pubbliche registrate.

La Piattaforma acquisisce in modalità automatica, direttamente dal Sistema di Interscambio dell'Agenzia delle Entrate (SDI), tutte le fatture elettroniche emesse nei confronti delle PA e registra i pagamenti effettuati e comunicati dalle singole amministrazioni. Queste informazioni, tuttavia, potrebbero non essere complete: infatti, non tutti gli enti pubblici sono attivi nella comunicazione dei dati di pagamento. A questa carenza, che impedisce di avere una visione esaustiva del ciclo delle fatture, si è posto rimedio con lo sviluppo del SIOPE+, un sistema informativo che permette l'acquisizione automatica dei dati sui pagamenti.

L'art. 41 comma 1 del DL 24.4.2014 n. 66, (convertito con modificazioni della Legge 23.6.2014 n. 89), stabilisce che alle relazioni ai bilanci consuntivi o di esercizio delle Pubbliche Amministrazioni è allegato un prospetto, sottoscritto dal Rappresentante legale e dal Responsabile finanziario, attestante l'importo dei pagamenti relativi a transazioni commerciali effettuati dopo la scadenza dei termini previsti dal D.lgs. 231/2002.

In ottemperanza a quanto sopra con riferimento all'anno 2025 si attesta quanto segue.

importi pagati da 1 a 30 giorni di ritardo	€ 603.274,89
importi pagati oltre 30 giorni	€ 452.454,01
Totale	€ 1.055.728,90

Ciò premesso, il Comune di Roncegno Terme sta continuando l'attività di analisi volta a determinare i fattori che possono aver comportato pagamenti oltre la scadenza dei termini previsti dal D.L. 31/2002. L'attività, volta in particolare all'individuazione di eventuali ulteriori criticità all'interno del processo di acquisizione e liquidazione delle fatture passive, ha l'obiettivo fine di apportare tutti i dovuti interventi correttivi che permettano un miglioramento complessivo della situazione dei pagamenti.

Roncegno Terme, marzo 2026

Il Sindaco
(geom. Corrado Giovannini)

Il Responsabile del Servizio Finanziario

Dott. Emanuele Cavada

Documento prodotto in originale informatico e firmato digitalmente ai sensi dell'art. 20 del "Codice dell'amministrazione digitale" (D. Lgs. 82/2005).

Questa nota, se trasmessa in forma cartacea, costituisce copia dell'originale informatico firmato digitalmente predisposto e conservato presso questa Amministrazione in conformità alle regole tecniche (artt. 3 bis e 71 D. Lgs. 82/2005).

La firma autografa è sostituita dall'indicazione a mezzo stampa del nominativo del responsabile (art. 3 comma 2 D. Lgs. n. 39/1993).

ENTRATE NON RICORRENTI RENDICONTO 2025

Capitolo	Descrizione	Assestato	Accertato
10101.06.0000020002	QUOTA IMPOSTA INCASSATE MA NON DI COMPETENZA DELL'ENTE O VERSATE ERRONEAMENTE DUE VOLTE - UNA TANTUM	2.500,00	167,59
10101.08.0000120000	IMIS RISCOSSA A SEGUITO DI ATTIVITA' DI CONTROLLO - UNA TANTUM	60.000,00	87.761,58
20101.01.0000020506	TRASFERIMENTO PNRR - M1 - C1 - INVESTIMENTO 1.2 ABILITAZIONE AL CLOUD PER LE PA LOCALI COMUNI (LUGLIO 2022) - NEXT GENERATION EU - CUP I21C22000720006 - UNA TANTUM	77.897,00	24.204,80
20101.01.0000141006	RIMBORSO DALLO STATO PER SPESE ELETTORALI - UNA TANTUM	5.200,00	8.565,85
20101.01.0014100000	TRASFERIMENTI DALLO STATO - UNA TANTUM	0,00	4.338,80
20101.02.0000141007	RIMBORSO DALLA PROVINCIA/REGIONE PER SPESE ELETTORALI - UNA TANTUM	10.500,00	9.144,81
30100.01.0007600006	PROVENTI DEL SERVIZIO IDRICO RISCOSSI A SEGUITO ATTIVITA' DI CONTROLLO - SERVIZIO RILEVANTE IVA - UNA TANTUM	0,00	600,89
30500.01.0014140000	RIMBORSI DA ASSICURAZIONE PER DANNI A BENI MOBILI - UNA TANTUM	0,00	300,00
30500.02.0000130002	RIMBORSO PERMESSI AMMINISTRATORI DA ENTI DEL SETTORE PUBBLICO - UNA TANTUM	7.500,00	7.500,00
30500.02.0013000004	RIMBORSI ISTAT PER CENSIMENTI E RILEVAZIONI STATISTICHE - UNA TANTUM	1.500,00	1.500,00
TOTALE ENTRATE NON RICORRENTI		165.097,00	144.084,32

SPESE NON RICORRENTI RENDICONTO 2025

Capitolo	Descrizione	Assestato	Impegnato
01011.03.0011300084	RIMBORSO ONERI PER ASPETTATIVE E PER ASSENZE DAL LAVORO AMMINISTRATORI COMUNALI - UNA TANTUM	17.900,00	10.190,44
01021.01.0012010006	ADEGUAMENTI CONTRATTO PERSONALE - UNA TANTUM	3.249,00	3.248,45
01021.03.0012330183	SPESE PER CONCORSI E PROVE SELETTIVE PER L'ASSUNZIONE DI PERSONALE E COMMISSIONI TECNICHE - UNA TANTUM	1.000,00	440,00
01021.03.0012360199	INCARICHI LEGALI - UNA TANTUM	7.672,00	7.671,95
01031.01.0013010006	ADEGUAMENTI CONTRATTO PERSONALE SERVIZIO FINANZIARIO - UNA TANTUM	850,00	849,54
01041.01.0014010006	ADEGUAMENTI CONTRATTO PERSONALE SERVIZIO TRIBUTI - UNA TANTUM	316,00	315,82
01041.03.0014310117	SPESE DI RISCOSSIONE ENTRATE TRIBUTARIE ED EXTRATRIBUTARIE - UNA TANTUM	6.600,00	6.277,96
01041.09.0014800457	RIMBORSI E RIVERSAMENTI DI TRIBUTI ED ENTRATE DIVERSE - UNA TANTUM	2.500,00	1.444,74
01061.01.0016010006	ADEGUAMENTI CONTRATTO PERSONALE SERVIZIO TECNICO - UNA TANTUM	615,00	613,51
01061.03.0016350199	INCARICHI E COLLABORAZIONI PROFESSIONALI PER PERIZIE, COLLAUDI, SOPRALLUOGHI, PROGETTAZIONI CONSULENZE - UNA TANTUM	20.000,00	14.877,85
01071.01.0017010004	LAVORO STRAORDINARIO PER ELEZIONI E REFERENDUM - UNA TANTUM	2.945,57	2.945,57
01071.01.0017010006	ADEGUAMENTI CONTRATTO PERSONALE SERVIZIO ANAGRAFE - UNA TANTUM	520,00	518,98
01071.01.0017040025	TRATTAMENTO DI FINE RAPPORTO - UFFICIO ANAGRAFE, STATO CIVILE, ELETTORALE - UNA TANTUM	250,00	232,80
01071.03.0017210067	MATERIALE PER ELEZIONI E REFERENDUM - UNA TANTUM	671,00	671,00
01071.03.0017330163	PRESTAZIONI DI SERVIZI PER ELEZIONI AMMINISTRATIVE E REFERENDUM - UNA TANTUM	17.029,00	16.995,00
01071.03.0017330164	SPESE PER CENSIMENTI ED INDAGINI STATISTICHE - UNA TANTUM	1.500,00	1.500,00
05011.01.0051010006	ADEGUAMENTI CONTRATTO PERSONALE SERVIZIO BIBLIOTECA - UNA TANTUM	290,00	286,54
10051.01.0081010006	ADEGUAMENTI CONTRATTO PERSONALE - SERVIZIO VIABILITA' - UNA TANTUM	1.057,00	1.056,39
12031.03.0103580345	CONCORSO SPESE PER COLLOCAMENTO IN CASA DI RIPOSO DI PERSONE INABILI - UNA TANTUM	5.000,00	4.165,50
12051.04.0104580345	CONCORSO SPESE PER COLLOCAMENTO IN STRUTTURE RESIDENZIALI SOGGETTI PORTATORI DI HANDICAP - UNA TANTUM	3.500,00	3.500,00
12051.04.0104610371	TRASFERIMENTI A SOGGETTI OPERANTI NEL SETTORE SOCIALE - UNA TANTUM	600,00	250,00
01031.01.0001301010	STIPENDI E ASSEGNI FISSI - SERVIZIO FINANZIARIO TEMPO DETERMINATO - UNA TANTUM	29.165,95	29.165,95
16011.03.0011613001	INCARICHI PROFESSIONALI PER INTERVENTI NEL CAMPO AGRICOLO, DELL'ALLEVAMENTO E DELLA ZOOTECNICA - UNA TANTUM	6.000,00	4.800,00
01071.02.0017710442	I.R.A.P. SU STRORDINARI PER ELEZIONI E REFERENDUM - UNA TANTUM	450,00	208,40
01071.02.0017110443	ONERI PREVIDENZIALI SU LAVORO STRAORDINARIO PER ELEZIONI E REFERENDUM - UNA TANTUM	1.000,00	583,49
01111.03.0001018306	PNRR - M1 - C1 - INVESTIMENTO 1.2 ABILITAZIONE AL CLOUD PER LE PA LOCALI COMUNI (LUGLIO 2022) - NEXT GENERATION EU - CUP I21C22000720006 - UNA TANTUM	24.204,80	24.204,80
05021.04.0052610381	CONTRIBUTI PER FINALITA' CULTURALI E RICREATIVE - UNA TANTUM	7.000,00	6.200,00
05021.04.0052620382	TRASFERIMENTO AD ENTI DEL SETTORE PUBBLICO PER VALORIZZAZIONE DEL PATRIMONIO CULTURALE LOCALE E PER ATTIVITA' SPORTIVE/RICREATIVE - UNA TANTUM	1.671,00	1.670,89
05011.04.0000510501	TRASFERIMENTO AL COMUNE DI SCURELLE PER LA GESTIONE ASSOCIATA DEL PUNTO LETTURA DEL SERVIZIO BIBLIOTECARIO INTERCOMUNALE	4.100,00	3.912,81
01031.01.0001302060	CONTRIBUTI PER INDENNITA' DI FINE RAPPORTO (EX INADEL) - SERVIZIO FINANZIARIO - TEMPO DETERMINATO - UNA TANTUM	972,32	900,00

Capitolo	Descrizione	Assestato	Impegnato
01031.01.0001302040	CONTRIBUTI PREV.LI E ASS.LI A CARICO COMUNE - SERVIZIO FINANZIARIO - TEMPO DETERMINATO - UNA TANTUM	9.230,83	7.149,01
01031.02.0013710442	I.R.A.P. - SERVIZIO FINANZIARIO - TEMPO DETERMINATO - UNA TANTUM	2.704,43	2.560,90
01021.03.0001012301	PRESTAZIONI DI SERVIZI - SERVIZIO INFORMATICO - UNA TANTUM	6.550,00	6.380,00
01021.02.0012720453	I.R.A.P. PRESTAZIONI DI SERVIZI - SERVIZIO INFORMATICO - UNA TANTUM	565,00	565,00
01021.01.0012020453	CONTRIBUTI PREV.LI E ASS.LI A CARICO COMUNE - I.N.P.S. PRESTAZIONI DI SERVIZI - SERVIZIO INFORMATICO - UNA TANTUM	255,00	255,00
01031.01.0001013101	COMPENSO PER FERIE NON GODUTE - SERVIZIO FINANZIARIO - UNA TANTUM	900,00	850,33
01031.01.0001304027	TRATTAMENTO DI FINE RAPPORTO - SERVIZIO FINANZIARIO - UNA TANTUM	2.841,25	2.841,25
01031.09.0001013501	RIMBORSO SPESA PERSONALE IN COMANDO DA ALTRO ENTE - SERVIZIO FINANZIARIO - UNA TANTUM	1.000,00	1.000,00
01021.02.0012720455	SPESE PER LA REGISTRAZIONE DEI CONTRATTI - UNA TANTUM	7.000,00	7.000,00
TOTALE SPESE NON RICORRENTI		199.675,15	178.299,87

TOTALE ENTRATE NON RIPETITIVE 144.084,32
DIFF. 34.215,55



COMUNE DI RONCEGNO TERME

Provincia autonoma di Trento
Piazza A. De Giovanni, 1 - 38050 Roncegno Terme
www.comune.roncegnoterme.tn.it
PEC: comune@pec.comune.roncegnoterme.tn.it



SPESE DI RAPPRESENTANZA ANNO 2025

NEGATIVO



COMUNE DI RONCEGNO TERME

Provincia di Trento

38050 Roncegno Terme

RENDICONTO 2025

DICHIARAZIONE DEBITI FUORI BILANCIO

In relazione all'esercizio finanziario 2025;

In relazione alle competenze assegnate con il P.E.G. 2025 adottato con delibera della Giunta Comunale n. 179 del 30/12/2024 e ss.mm.ii.

Visti gli atti d'ufficio;

SI DICHIARA

Che NON sono stati riconosciuti debiti fuori bilancio, ne sono state pagate spese per penali e/o interessi moratori.

IL SEGRETARIO COMUNALE

Dott. Alberto Giabardo

IL SERVIZIO TECNICO – LAVORI PUBBLICI

Corrado Designori

IL SERVIZIO TECNICO – EDILIZIA PRIVATA

Claudio Ceppinati

L'UFF. TRIBUTI ED ENTRATE PATRIMONIALI

Gianni Fadanelli

LA BIBLIOTECA COMUNALE

Chiara Divina

L'UFF. ANAGRAFE, STATO CIVILE, ELETTORALE E LEVA MILITARE

Arianna Caumo

L'UFFICIO FINANZIARIO

Dott. Emanuele Cavada