

Comune di

Roncegno Terme

Relazione al
Rendiconto di
Gestione

2020

La relazione al rendiconto

Quadro normativo di riferimento

I documenti del sistema di bilancio, relativi al Rendiconto e sottoposti all'approvazione dell'organo deliberante, sono stati predisposti attenendosi alle regole stabilite dal complesso articolato dei Principi contabili generali introdotti con le "disposizioni in materia di armonizzazione dei sistemi contabili e degli schemi di bilancio" (D.Lgs.118/11). Si è pertanto operato secondo questi presupposti ed agendo con la diligenza tecnica richiesta e questo sia per quanto riguarda il contenuto che la forma dei modelli o delle relazioni previste dall'importante adempimento. L'ente, inoltre, in presenza di deroghe ai principi o ai modelli contabili di riferimento previsti a regime, ha operato nel rispetto di quanto previsto delle "Disposizioni integrative e correttive del decreto legislativo 23 giugno 2011, n.118" (D.Lgs.126/14).

In particolare, in considerazione dal fatto che "(..) le amministrazioni pubbliche (..) conformano la propria gestione ai principi contabili generali (..)" (D.Lgs.118/2011, art.3/1), si precisa quanto segue:

- la redazione dei documenti di rendiconto è stata formulata applicando principi contabili indipendenti e imparziali verso tutti i destinatari. Si è pertanto cercato di privilegiare l'applicazione di metodologie di valutazione e stima il più oggettive e neutrali possibili (rispetto del principio n.13 - Neutralità e imparzialità);
- il sistema di bilancio, relativamente ai documenti di consuntivo, dovendo assolvere ad una funzione informativa nei confronti degli utilizzatori dei documenti contabili, è stato formulato in modo da rendere effettiva tale funzione, assicurando così ai cittadini ed ai diversi organismi sociali e di partecipazione la conoscenza dei contenuti caratteristici del rendiconto. Per questo motivo, anche i dati e le informazioni riportate nella presente relazione sono esposti in una modalità tale da favorire la loro diffusione su Internet o per mezzo di altri strumenti di divulgazione (rispetto del principio n.14 - Pubblicità);
- il consuntivo, come i documenti di rendiconto dell'attività di programmazione ad esso collegati, sono stati predisposti seguendo dei criteri di imputazione ed esposizione che hanno privilegiato, in presenza di eventuali dubbi o ambiguità interpretative, il contenuto sostanziale del fenomeno finanziario o economico sottostante piuttosto che l'aspetto puramente formale (rispetto del principio n.18 - Prevalenza della sostanza sulla forma).

Criterio generale di attribuzione dei valori contabili

Il rendiconto, al pari degli allegati ufficiali, è stato redatto secondo i principi contabili ufficiali che garantiscono, in virtù della loro corretta applicazione, la comparabilità tra i consuntivi dei diversi esercizi. In particolare:

- i documenti del sistema di bilancio relativi al rendiconto, hanno attribuito gli accertamenti di entrata e gli impegni di uscita ai rispettivi esercizi di competenza

"potenziata", ciascuno dei quali coincide con l'anno solare (rispetto del principio n.1 - Annualità);

- il bilancio di questo ente, come il relativo rendiconto, è unico, dovendo fare riferimento ad un'amministrazione che si contraddistingue per essere un'entità giuridica unica. Come conseguenza di ciò, il complesso unitario delle entrate ha finanziato la totalità delle spese. Solo nei casi di deroga espressamente previsti dalla legge, talune fonti di entrata sono state destinate alla copertura di determinate e specifiche spese (rispetto del principio n.2 - Unità);
- il sistema di bilancio, relativamente al rendiconto, comprende tutte le finalità ed i risultati della gestione nonché i valori finanziari, economici e patrimoniali riconducibili a questa amministrazione, in modo da fornire una rappresentazione veritiera e corretta della complessa attività amministrativa prevista ed attuata nell'esercizio. Eventuali contabilità separate, se presenti in quanto espressamente ammesse dalla norma contabile, sono state ricondotte al sistema unico di bilancio entro i limiti temporali dell'esercizio (rispetto del principio n.3 - Universalità);
- tutte le entrate, con i relativi accertamenti, sono state iscritte in bilancio al lordo delle spese sostenute per la riscossione e di altre eventuali oneri ad esse connesse. Allo stesso tempo, tutte le uscite, con i relativi impegni, sono state riportate al lordo delle correlate entrate, senza ricorrere ad eventuali compensazioni di partite (rispetto del principio n.4 - Integrità).

Il risultato di amministrazione

Il quadro riporta il risultato di amministrazione dell'esercizio e ne individua l'esito finanziario, prodotto dal simultaneo concorso della gestione di competenza e da quella dei residui. Il fondo finale di cassa è ottenuto sommando la giacenza iniziale con le riscossioni che si sono verificate nell'esercizio e sottraendo i pagamenti effettuati nello stesso intervallo di tempo. Queste operazioni comprendono i movimenti di denaro che hanno impiegato risorse dell'anno (incassi e pagamenti in competenza) o rimanenze di esercizi precedenti (incassi e pagamenti su residui). I residui attivi e passivi, infine, individuano le posizioni creditorie e debitorie di fine esercizio mentre la consistenza del fondo pluriennale vincolato (FPV/U), se costituito, denota la presenza di impegni di spesa già finanziati ma imputati in esercizi futuri, in dipendenza del loro grado di esigibilità non riconducibile all'esercizio dell'attuale rendiconto.

Riguardo alla consistenza finale del fondo pluriennale vincolato è importante notare come questo importo produce effetti automatici sugli stanziamenti del triennio successivo, dato che il valore assunto dal FPV/U si ripercuote in modo automatico sulla consistenza iniziale del FPV/E stanziato nell'esercizio successivo.

Partendo da questi dati e delle informazioni al momento disponibili, si può ragionevolmente affermare che il risultato, come di seguito riportato, non produce né produrrà nell'immediato effetti distorsivi tali da alterare il normale processo di pianificazione, aggiornamento e gestione delle previsioni di entrata e uscita relative al bilancio in corso. L'ente, nel caso in cui questa condizione dovesse venire meno per il sopraggiungere di situazioni di sofferenza dovute al verificarsi di fenomeni non ancora manifestati e riconducibili ad esercizi precedenti, potrà intervenire con tempestività e ricorrere, ove la situazione lo dovesse richiedere, all'operazione di salvaguardia degli equilibri di bilancio prevista dall'attuale quadro normativo.

	RESIDUI	COMPETENZA	TOTALE
Fondo cassa al 1° gennaio			950.887,41
Riscossioni	1.649.302,50	3.480.951,12	5.130.253,62 (+)
Pagamenti	1.587.750,86	3.770.191,70	5.357.942,56 (-)
Saldo di cassa al 31 dicembre			723.198,47 (=)
Pagamenti per azioni esecutive non regolarizzate al 31 dicembre			0,00 (-)
Fondo di cassa al 31 dicembre			723.198,47 (=)
Residui attivi	972.993,78	2.433.746,27	3.406.740,05 (+)
<i>di cui derivanti da accertamenti di tributi effettuati sulla base della stima del dipartimento delle finanze</i>			0,00
Residui passivi	521.241,87	1.837.466,60	2.358.708,47 (-)
Fondo pluriennale vincolato per spese correnti ⁽¹⁾			67.102,00 (-)
Fondo pluriennale vincolato per spese in conto capitale ⁽¹⁾			476.559,77 (-)
Risultato di amministrazione al 31 dicembre (A) ⁽²⁾			1.227.568,28 (=)

Tabella 1: Prospetto dimostrativo del risultato di amministrazione

Analisi delle entrate

Nella fase tecnica che preceduto la stesura del documento contabile, le componenti positive non realizzate non sono state contabilizzate mentre le componenti negative sono state contabilizzate, e quindi rendicontate, anche se non sono definitivamente realizzate (rispetto del principio n.9 - Prudenza). Il riscontro sulle entrate, oggetto di accertamento in conto competenza, ha comportato la verifica sulla presenza di tutti gli elementi identificativi, come la ragione del credito, il titolo giuridico che lo supporta, il soggetto debitore, l'ammontare del credito con la relativa scadenza, mentre gli uffici competenti spetta l'obbligo di conservare la relativa documentazione giustificativa.

In linea di massima e salvo specifiche deroghe previste dalla legge o dai principi, l'iscrizione della posta contabile nel bilancio è avvenuta rispettando il criterio della scadenza del credito, dato che l'accertamento delle entrate è effettuato nell'anno in cui sorge l'obbligazione attiva con imputazione contabile all'esercizio in cui viene a scadere.

Dopo questa doverosa premesse di carattere generale, il prospetto che segue mostra il riepilogo dell'entrata per titoli, in sintonia con quanto riportato nella prima parte del rendiconto ufficiale. Gli schemi successivi analizzano invece nel dettaglio ogni singolo argomento.

Titolo	Stanz. definitivi	Accertamenti	% Accertato
1 - Entrate correnti di natura tributaria, contributiva e perequativa	693.006,13	722.527,01	104,26%
2 - Trasferimenti correnti	1.175.964,36	1.308.880,96	111,30%
3 - Entrate extratributarie	965.167,80	794.027,09	82,27%
4 - Entrate in conto capitale	7.184.642,88	1.922.607,11	26,76%
5 - Entrate da riduzione di attività finanziarie	0,00	0,00	0,00%
6 - Accensione di prestiti	0,00	0,00	0,00%
7 - Anticipazioni da istituto tesoriere/cassiere	900.000,00	596.565,81	66,29%
Totali	10.918.781,17	5.344.607,98	48,95%

Tabella 2: Grado di accertamento delle entrate

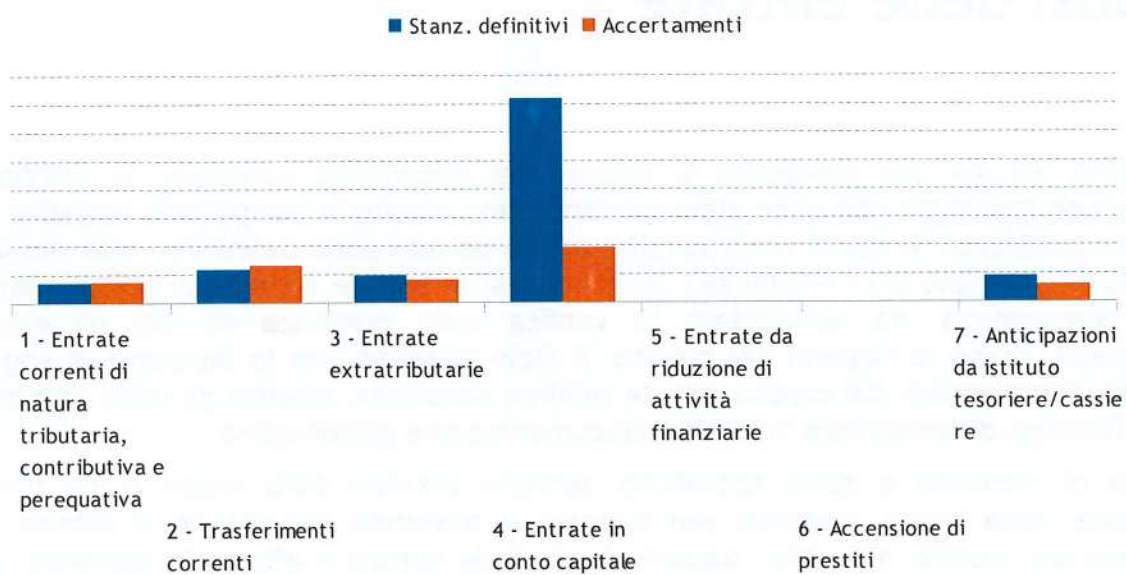


Diagramma 1: Grado di accertamento delle entrate

Le entrate correnti di natura tributaria, contributiva e perequativa

Le entrate tributarie rappresentano la parte del bilancio nella quale l'Ente esprime la potestà impositiva autonoma nel campo delle imposte e delle tasse, quale aspetto della propria autonomia. Sono quindi entrate che dipendono dalle volontà e dall'attività dell'ente, che stanno assumendo sempre maggiore rilevanza e che richiedono l'attivazione di responsabilità politiche e direzionali di particolare efficacia.

Nelle tabella sottostante viene presentata la composizione per tipologie del titolo I dell'entrata con riferimento agli accertamenti risultanti dal rendiconto:

Tipologia	St. definitivi	Accertamenti	% Accertato
101 - Imposte, tasse e proventi assimilati	693.006,13	722.527,01	104,26%
104 - Compartecipazioni di tributi	0,00	0,00	0,00%
301 - Fondi perequativi da Amministrazioni Centrali	0,00	0,00	0,00%
302 - Fondi perequativi dalla Regione o Provincia autonoma	0,00	0,00	0,00%
Totali	693.006,13	722.527,01	104,26%

Tabella 3: Grado di accertamento delle entrate correnti tributarie contributive e perequative

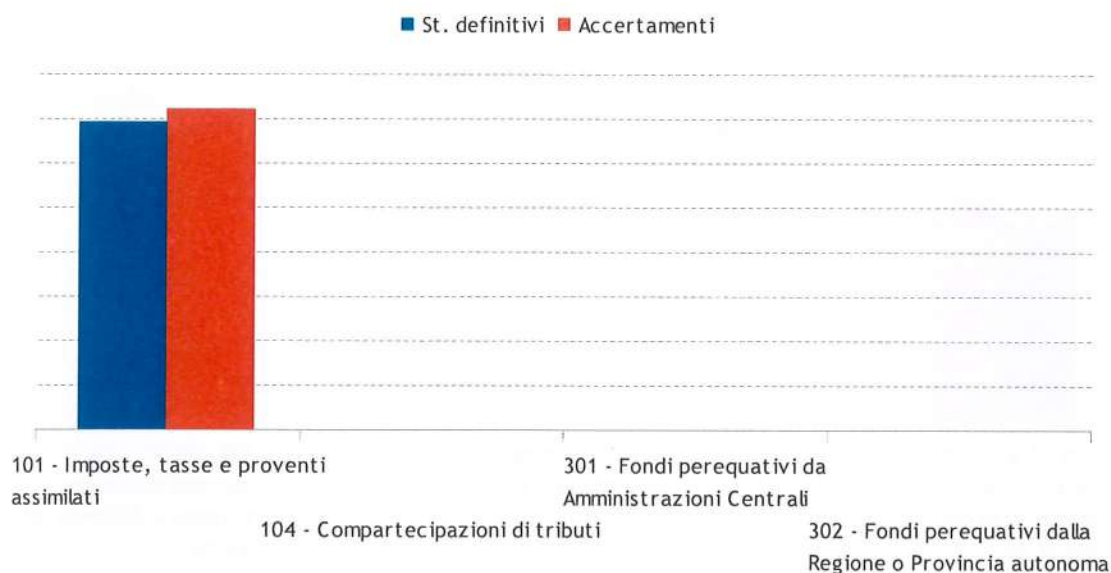


Diagramma 2: Grado di accertamento delle entrate correnti tributarie contributive e perequative

Trasferimenti correnti

Queste entrate rappresentano trasferimenti e contributi effettuati nell'ambito del settore pubblico (Stato, Regione, Province, Comuni, Altri) destinati a concorrere al finanziamento dell'attività ordinaria dell'Ente rivolta all'erogazione di servizi. E' quindi una classica entrata di natura derivata, sulla quale l'ente ha poco potere di attivazione e che sta assumendo decisamente un peso sempre meno incisivo.

Tenendo conto delle premesse fatte ed in attesa di nuovi indirizzi politici in grado di dare definitiva certezza al sistema dei trasferimenti, il titolo II delle entrate è classificato secondo tipologie che misurano la contribuzione da parte dello Stato e di altri enti del settore pubblico allargato, ed in particolare della Regione e della Provincia, all'ordinaria gestione dell'Ente.

Tipologia	St. definitivi	Accertamenti	% Accertato
101 - Trasferimenti correnti da Amministrazioni pubbliche	1.175.964,36	1.308.880,96	111,30%
102 - Trasferimenti correnti da Famiglie	0,00	0,00	0,00%
103 - Trasferimenti correnti da Imprese	0,00	0,00	0,00%
104 - Trasferimenti correnti da Istituzioni Sociali Private	0,00	0,00	0,00%
105 - Trasferimenti correnti dall'Unione Europea e dal Resto del Mondo	0,00	0,00	0,00%
Totali	1.175.964,36	1.308.880,96	111,30%

Tabella 4: Grado di accertamento delle entrate da trasferimenti correnti

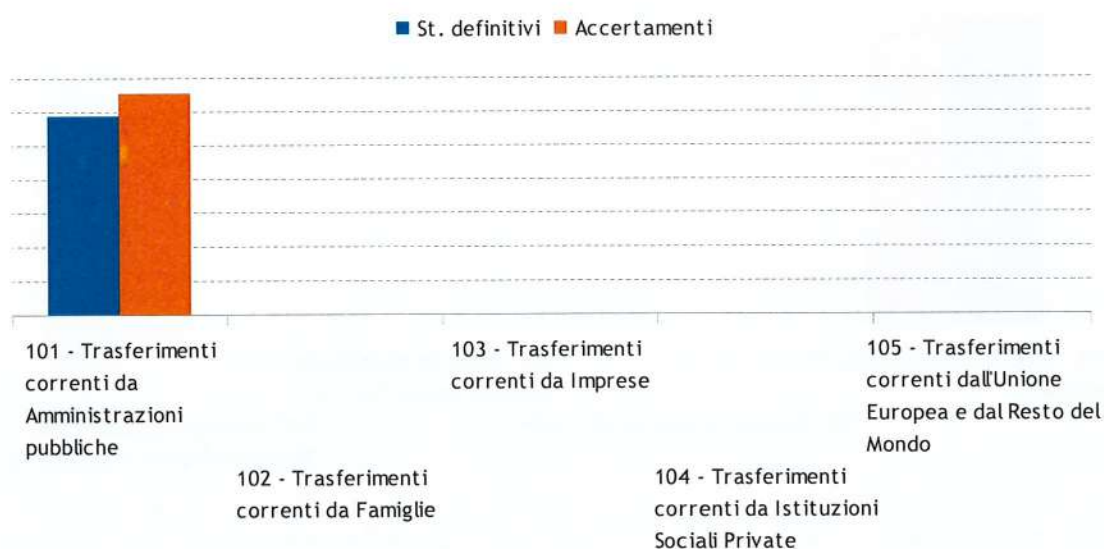


Diagramma 3: Grado di accertamento delle entrate da trasferimenti correnti

Entrate extratributarie

In questo titolo sono raggruppate le entrate proprie non aventi natura tributaria destinate al finanziamento della spesa corrente. Sono compresi in questo titolo i proventi dei servizi pubblici, i proventi dei beni dell'Ente, gli interessi sulle anticipazioni e crediti, gli utili netti delle aziende speciali e partecipate, i dividendi di società e altre poste residuali come i proventi diversi.

Il valore complessivo del titolo è stato già analizzato. In questo paragrafo si vuole approfondire il contenuto delle varie tipologie riportate nella tabella seguente, dove viene proposto l'importo accertato nell'anno e la relativa percentuale.

Tipologia	St. definitivi	Accertamenti	% Accertato
100 - Vendita di beni e servizi e proventi derivanti dalla gestione dei beni	857.653,50	679.649,79	79,25%
200 - Proventi derivanti dall'attività di controllo ed irregolarità	2.282,00	1.440,58	63,13%
300 - Interessi attivi	100,00	16,96	16,96%
400 - Altre entrate da redditi da capitale	327,42	327,42	100,00%
500 - Rimborsi e altre entrate correnti	104.804,88	112.592,34	107,43%
Totali	965.167,80	794.027,09	82,27%

Tabella 5: Grado di accertamento delle entrate extratributarie

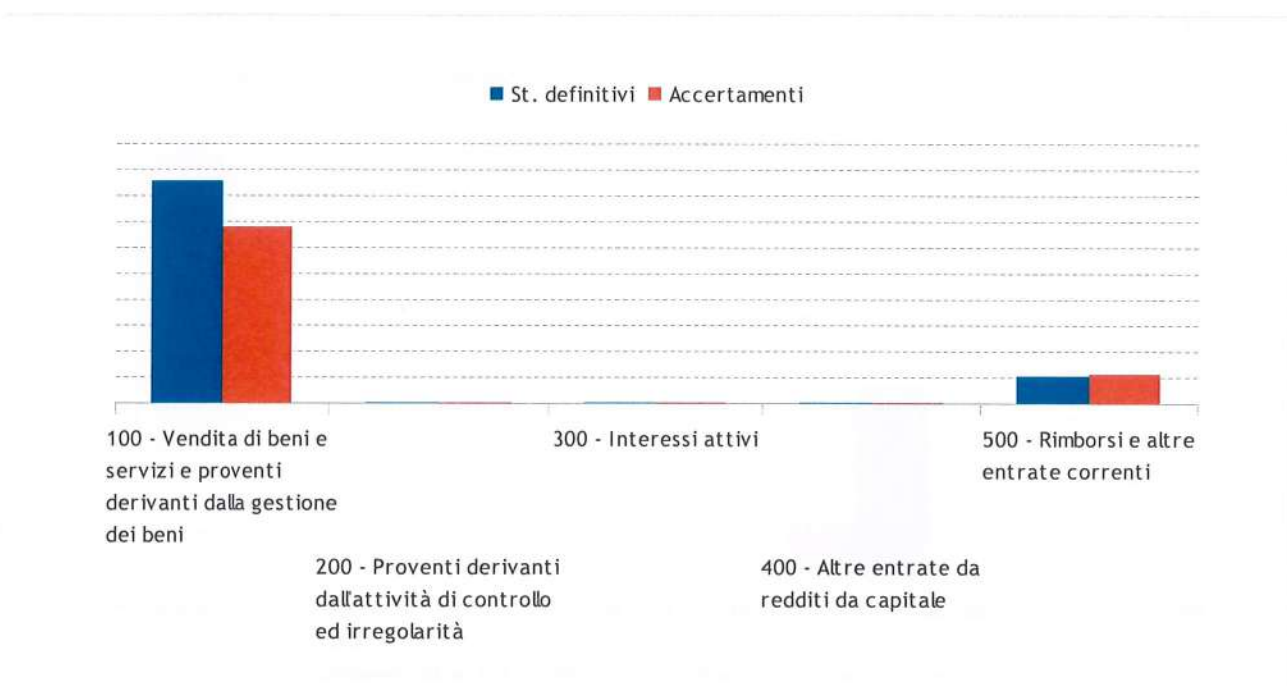


Diagramma 4: Grado di accertamento delle entrate extratributarie

Entrate in conto capitale

Le risorse di questo genere, salvo deroghe espressamente autorizzate dalla legge, sono destinate al finanziamento degli acquisti di beni o servizi durevoli (investimenti), rendendo così effettivo il vincolo di destinazione dell'entrata alla copertura di una spesa della stessa natura. Sono comprese in questo titolo i tributi in conto capitale (Tip.100), i contributi agli investimenti (Tip.200), i trasferimenti in conto capitale (Tip.300), le entrate da alienazione di beni materiali e immateriali (Tip.400), a cui va aggiunta la voce residuale delle altre entrate in conto capitale (Tip.500).

Gli accertamenti di rendiconto, con poche eccezioni riportate di seguito e in corrispondenza delle singole tipologie, sono stati formulati applicando il principio della competenza finanziaria potenziata che richiede, come regola generale, di imputare l'entrata nell'esercizio in cui l'obbligazione giuridica diventa esigibile. Questo criterio è stato adottato per ciascun anno del triennio autorizzatorio, compreso l'esercizio approvato con il presente rendiconto

La tabella sottostante ne riporta la suddivisione in tipologie.

Tipologia	St. definitivi	Accertamenti	% Accertato
100 - Tributi in conto capitale	0,00	0,00	0,00%
200 - Contributi agli investimenti	7.115.449,21	1.848.438,62	25,98%
300 - Altri trasferimenti in conto capitale	3.965,88	3.965,88	100,00%
400 - Entrate da alienazione di beni materiali e immateriali	2.310,00	2.310,00	100,00%
500 - Altre entrate in conto capitale	62.917,79	67.892,61	107,91%
Totali	7.184.642,88	1.922.607,11	26,76%

Tabella 6: Grado di accertamento delle entrate in conto capitale

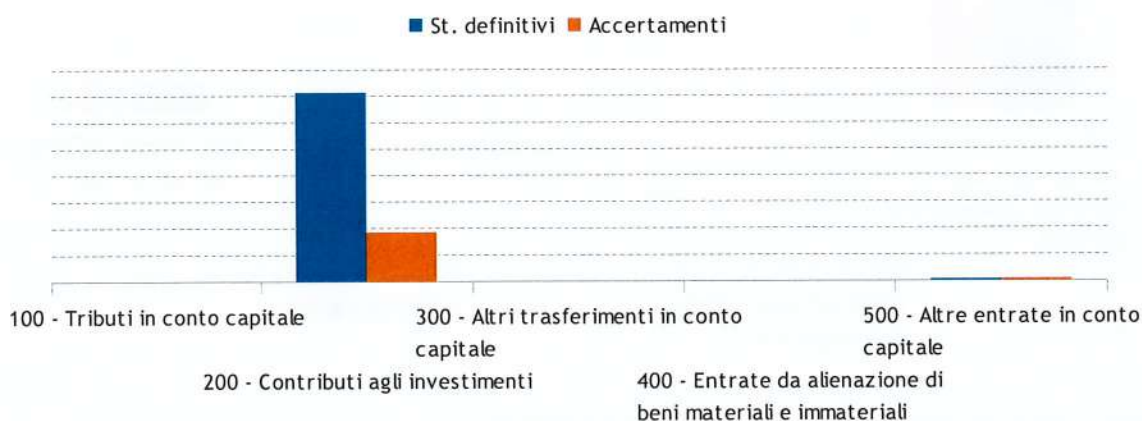


Diagramma 5: Grado di accertamento delle entrate in conto capitale

Entrate da riduzione di attività finanziarie

Il titolo include l'alienazione di attività finanziarie (Tip.100), la riscossione di crediti a breve (Tip.200), a medio e lungo termine (Tip. 300) oltre alla voce residuale (Tip.400). Questi movimenti, ove siano stati realizzati, sono imputabili nell'esercizio in cui l'obbligazione è esigibile. Senza la presenza di specifiche deroghe, pertanto, si applica il principio generale della competenza potenziata. Per quanto riguarda il contenuto specifico delle operazioni da cui hanno origine queste entrate, movimenti che sono di norma associati ad analoghe operazioni presenti in spesa, si rimanda al corrispondente argomento delle uscite (acquisizione di attività finanziarie).

Tipologia	St. definitivi	Accertamenti	% Accertato
100 - Alienazione di attività finanziarie	0,00	0,00	0,00%
200 - Riscossione crediti di breve termine	0,00	0,00	0,00%
300 - Riscossione crediti di medio-lungo termine	0,00	0,00	0,00%
400 - Altre entrate per riduzione di attività finanziarie	0,00	0,00	0,00%
Totali	0,00	0,00	0,00%

Tabella 7: Grado di accertamento delle Entrate da riduzione di attività finanziarie

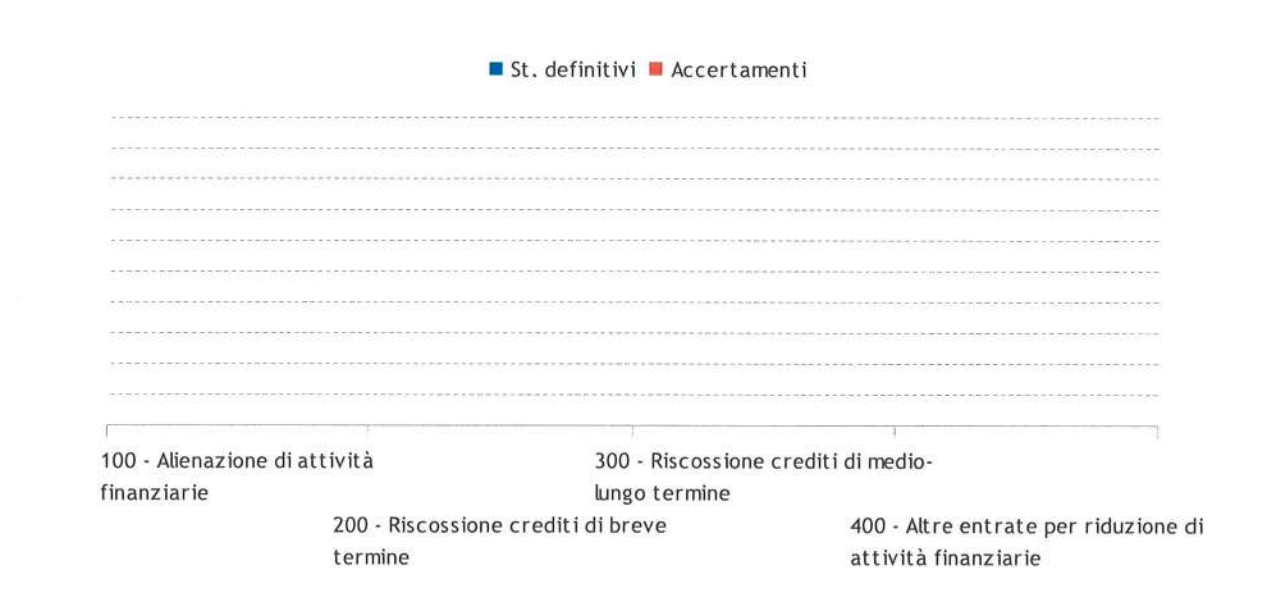


Diagramma 6: Grado di accertamento delle Entrate da riduzione di attività finanziarie

Accensione di prestiti

Questi movimenti, con poche eccezioni riportate di seguito, sono contabilizzati applicando il principio generale della competenza che richiede di imputare l'entrata nell'esercizio in cui l'obbligazione è esigibile. Rientrano in questo ambito gli stanziamenti per l'emissione di obbligazioni (Tip.100), l'accensione di prestiti a breve (Tip.200), l'accensione di mutui e altri finanziamenti a medio e lungo (Tip.300) ed altre forme di entrata residuali (Tip.400). In particolare, ed entrando quindi nello specifico dei singoli movimenti contabili:

- Assunzione di prestiti. L'accensione di mutui e le operazioni ad essa assimilate, se messe in atto nel periodo considerato, è imputabile solo negli esercizi in cui la somma diventerà realmente esigibile. Si tratta, pertanto, del momento in cui il finanziatore rende disponibile il finanziamento in esecuzione del relativo contratto;

- Contratti derivati. La rilevazione dei movimenti, conseguenti all'eventuale stipula di contratti di questa natura, è effettuata rispettando il principio dell'integrità del bilancio per cui i flussi finanziari attivi o passivi, prodotti dall'andamento aleatorio insito nell'essenza stessa di questo contratto atipico, devono essere contabilizzati in modo separato. I movimenti di segno positivo, ove presenti, sono pertanto accertabili tra le entrate degli esercizi in cui il corrispondente credito (saldo finanziario attivo) si presume diventerà esigibile.

Tipologia	St. definitivi	Accertamenti	% Accertato
100 - Emissione di titoli obbligazionari	0,00	0,00	0,00%
200 - Accensione Prestiti a breve termine	0,00	0,00	0,00%
300 - Accensione Mutui e altri finanziamenti a medio lungo termine	0,00	0,00	0,00%
400 - Altre forme di indebitamento	0,00	0,00	0,00%
Totali	0,00	0,00	0,00%

Anticipazioni da istituto tesoriere/cassiere

Questo titolo comprende le sole anticipazioni da istituto tesoriere/cassiere (Tip.100). La previsione con il corrispondente accertamento, ove presente nel corrispondente aggregato, indica la dimensione complessiva delle aperture di credito erogate dal tesoriere su specifica richiesta dell'ente, operazioni poi contabilizzate in bilancio. Si tratta di movimenti che non costituiscono, nella formulazione adottata per la contabilità finanziaria della pubblica amministrazione, un vero e proprio debito dell'ente, essendo destinati a fronteggiare temporanee esigenze di liquidità che sono estinte entro la fine dell'anno. L'eventuale accertamento di entrata, a cui si deve contrapporre altrettanto impegno in uscita (chiusura di anticipazioni), indica l'ammontare massimo dell'anticipazione che l'ente ha legittimamente utilizzato nell'esercizio. Il criterio di previsione adottato, al pari di quello della successiva imputazione contabile, è quello a carattere generale che attribuisce il relativo importo all'esercizio in cui l'obbligazione giuridica si perfeziona, diventando così effettivamente esigibile.

Tipologia	St. definitivi	Accertamenti	% Accertato
100 - Anticipazioni da istituto tesoriere/cassiere	900.000,00	596.565,81	66,29%
Totali	900.000,00	596.565,81	66,29%

Tabella 8: Grado di accertamento delle entrate per anticipazioni

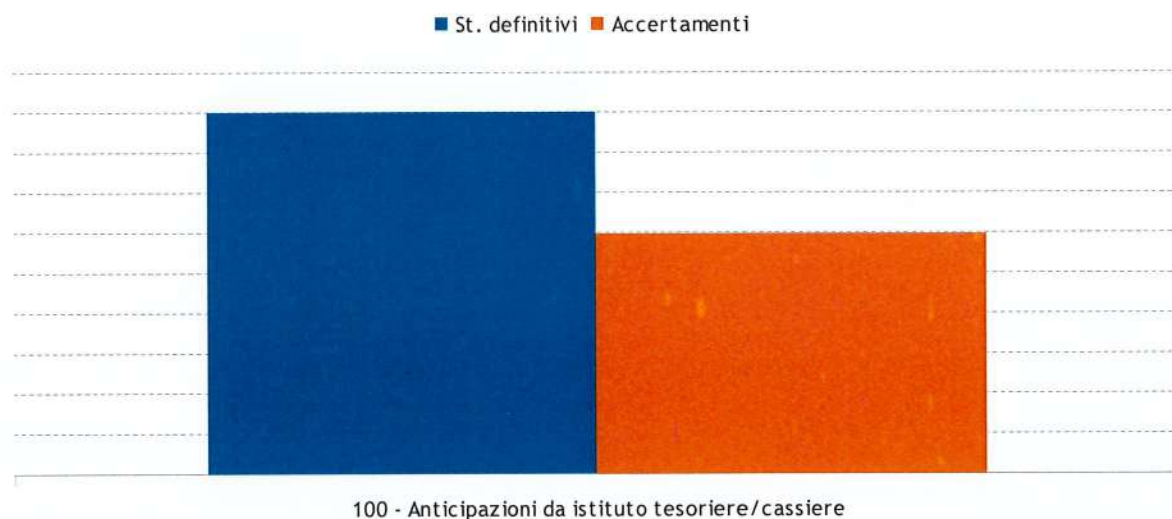


Diagramma 7: Grado di accertamento delle entrate per anticipazioni

Le missioni e i programmi

Le principali direttrici lungo le quali si articola l'attività dell'Area Contabile sono costituite dagli interventi in materia di gestione economica, finanziaria, programmazione e provveditorato, di gestione delle entrate tributarie, di gestione dei beni demaniali e patrimoniali, di istruzione e diritto allo studio, di politiche giovanili, di sviluppo e valorizzazione del turismo, nonché di diritti sociali, politiche sociali e famiglia.

Per ciascuna di queste direttrici su cui vertono le scelte programmatiche complessive dell'Area possono essere individuate le finalità e motivazioni delle scelte assunte per la realizzazione del programma amministrativo nei settori interessati.

Viene qui di seguito riportata un'analisi delle missioni e, per ciascuna missione, dei relativi programmi attuativi dando particolare evidenza della percentuale di realizzazione di ciascuno di essi.

Il documento inizia con un'analisi macroscopica delle missioni per poi proseguire esaminando nel dettaglio ciascuna missione. Seguirà poi un incrocio tra le missioni e i primi tre titoli della spesa per illustrare, in ciascuna missione, la capacità di realizzare la spesa corrente, di effettuare investimenti e di rimborsare eventuali prestiti contratti negli anni precedenti.

Prospetto economico riepilogativo delle missioni

Missione	St. definitivi	Impegni	% Imp.	Pagamenti	% Pag.
1 - Servizi istituzionali, generali e di gestione	1.473.824,12	1.247.995,43	84,68%	943.646,74	75,61%
2 - Giustizia	0,00	0,00	0,00%	0,00	0,00%
3 - Ordine pubblico e sicurezza	69.229,87	63.939,07	92,36%	53.901,43	84,30%
4 - Istruzione e diritto allo studio	5.427.627,65	587.077,27	10,82%	497.236,51	84,70%
5 - Tutela e valorizzazione dei beni e attività culturali	123.647,98	97.713,12	79,03%	79.552,92	81,41%
6 - Politiche giovanili, sport e tempo libero	223.622,39	208.446,65	93,21%	43.116,95	20,68%
7 - Turismo	13.700,00	6.624,60	48,35%	0,00	0,00%
8 - Assetto del territorio ed edilizia abitativa	2.600,00	1.118,96	43,04%	0,00	0,00%
9 - Sviluppo sostenibile e tutela del territorio e dell'ambiente	1.348.298,85	1.034.432,34	76,72%	164.748,60	15,93%
10 - Trasporti e diritto alla mobilità	1.373.324,83	707.468,19	51,51%	483.694,89	68,37%
11 - Soccorso civile	8.000,00	8.000,00	100,00%	5.000,00	62,50%
12 - Diritti sociali, politiche sociali e famiglia	188.149,00	158.713,27	84,36%	87.992,39	55,44%
13 - Tutela della salute	0,00	0,00	0,00%	0,00	0,00%
14 - Sviluppo economico e competitività	0,00	0,00	0,00%	0,00	0,00%
15 - Politiche per il lavoro e la formazione professionale	0,00	0,00	0,00%	0,00	0,00%
16 - Agricoltura, politiche agroalimentari e pesca	262.759,92	213.217,61	81,15%	184.550,90	86,56%
17 - Energia e diversificazione delle fonti energetiche	134.600,00	4.599,40	3,42%	4.599,40	100,00 %
18 - Relazioni con le altre autonomie territoriali e locali	0,00	0,00	0,00%	0,00	0,00%
19 - Relazioni internazionali	0,00	0,00	0,00%	0,00	0,00%
20 - Fondi e accantonamenti	56.485,14	0,00	0,00%	0,00	0,00%
50 - Debito pubblico	101.657,17	101.657,17	100,00%	101.657,17	100,00 %
60 - Anticipazioni finanziarie	900.000,00	596.565,81	66,29%	596.565,81	100,00 %
Totali	11.707.526,92	5.037.568,89	43,03%	3.246.263,71	64,44%

Tabella 9: Prospetto economico riepilogativo delle missioni

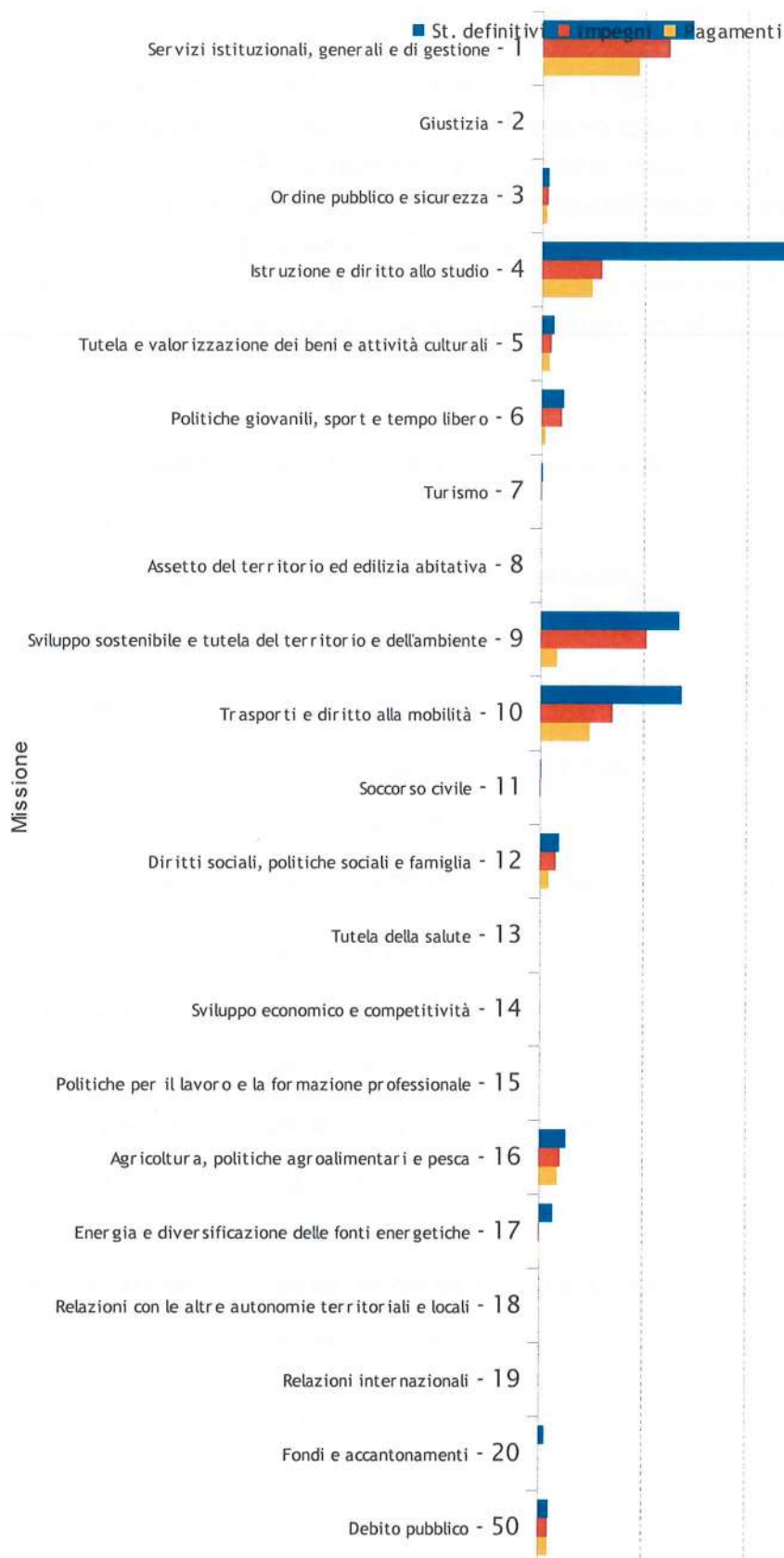


Diagramma 8: Prospetto economico riepilogativo delle missioni

Missione 1 - Servizi istituzionali, generali e di gestione

Amministrazione e funzionamento dei servizi generali, dei servizi statistici e informativi, delle attività per lo sviluppo dell'ente in una ottica di governance e partenariato e per la comunicazione istituzionale. Amministrazione, funzionamento e supporto agli organi esecutivi e legislativi. Amministrazione e funzionamento dei servizi di pianificazione economica in generale e delle attività per gli affari e i servizi finanziari e fiscali. Sviluppo e gestione delle politiche per il personale. Interventi che rientrano nell'ambito della politica regionale unitaria di carattere generale e di assistenza tecnica.

Programma	St. definitivi	Impegni	% Imp.	Pagamenti	% Pag.
1 - Organi istituzionali	107.436,00	102.943,06	95,82%	94.245,31	91,55%
2 - Segreteria generale	409.451,98	344.318,66	84,09%	282.967,91	82,18%
3 - Gestione economica, finanziaria, programmazione e provveditorato	112.607,27	93.546,03	83,07%	83.352,75	89,10%
4 - Gestione delle entrate tributarie e servizi fiscali	68.896,97	56.291,20	81,70%	42.217,98	75,00%
5 - Gestione dei beni demaniali e patrimoniali	386.813,72	321.130,27	83,02%	195.097,01	60,75%
6 - Ufficio tecnico	215.078,97	179.750,03	83,57%	104.713,53	58,26%
7 - Elezioni e consultazioni popolari - Anagrafe e stato civile	105.803,94	89.877,67	84,95%	80.913,74	90,03%
8 - Statistica e sistemi informativi	0,00	0,00	0,00%	0,00	0,00%
9 - Assistenza tecnico-amministrativa agli enti locali	0,00	0,00	0,00%	0,00	0,00%
10 - Risorse umane	0,00	0,00	0,00%	0,00	0,00%
11 - Altri servizi generali	67.735,27	60.138,51	88,78%	60.138,51	100,00%
12 - Politica regionale unitaria per i servizi istituzionali, generali e di gestione (solo per le Regioni)	0,00	0,00	0,00%	0,00	0,00%
Totali	1.473.824,12	1.247.995,43	84,68%	943.646,74	75,61%

Tabella 10: Prospetto economico della Missione 1 - Servizi istituzionali, generali e di gestione

Missione 2 - Giustizia

Amministrazione, funzionamento per il supporto tecnico, amministrativo e gestionale per gli acquisti, i servizi e le manutenzioni di competenza locale necessari al funzionamento e mantenimento degli Uffici giudiziari cittadini e delle case circondariali. Interventi che rientrano nell'ambito della politica regionale unitaria in materia di giustizia.

Programma	St. definitivi	Impegni	% Imp.	Pagamenti	% Pag.
1 - Uffici giudiziari	0,00	0,00	0,00%	0,00	0,00%
2 - Casa circondariale e altri servizi	0,00	0,00	0,00%	0,00	0,00%
3 - Politica regionale unitaria per la giustizia (solo per le Regioni)	0,00	0,00	0,00%	0,00	0,00%
Totali	0,00	0,00	0,00%	0,00	0,00%

Tabella 11: Prospetto economico della Missione 2 - Giustizia

Missione 3 - Ordine pubblico e sicurezza

Amministrazione e funzionamento delle attività collegate all'ordine pubblico e alla sicurezza a livello locale, alla polizia locale, commerciale e amministrativa. Sono incluse le attività di supporto alla programmazione, al coordinamento e al monitoraggio delle relative politiche. Sono comprese anche le attività in forma di collaborazione con altre forze di polizia presenti sul territorio. Interventi che rientrano nell'ambito della politica regionale unitaria in materia di ordine pubblico e sicurezza.

Programma	St. definitivi	Impegni	% Imp.	Pagamenti	% Pag.
1 - Polizia locale e amministrativa	69.229,87	63.939,07	92,36%	53.901,43	84,30%
2 - Sistema integrato di sicurezza urbana	0,00	0,00	0,00%	0,00	0,00%
3 - Politica regionale unitaria per l'ordine pubblico e la sicurezza (solo per le Regioni)	0,00	0,00	0,00%	0,00	0,00%
Totali	69.229,87	63.939,07	92,36%	53.901,43	84,30%

Tabella 12: Prospetto economico della missione Missione 3 - Ordine pubblico e sicurezza

Missione 4 - Istruzione e diritto allo studio

Amministrazione, funzionamento ed erogazione di istruzione di qualunque ordine e grado per l'obbligo formativo e dei servizi connessi (quali assistenza scolastica, trasporto e refezione), ivi inclusi gli interventi per l'edilizia scolastica e l'edilizia residenziale per il diritto allo studio. Sono incluse le attività di supporto alla programmazione, al coordinamento e al monitoraggio delle politiche per l'istruzione. Interventi che rientrano nell'ambito della politica regionale unitaria in materia di istruzione e diritto allo studio.

Programma	St. definitivi	Impegni	% Imp.	Pagamenti	% Pag.
1 - Istruzione prescolastica	1.000,00	0,00	0,00%	0,00	0,00%
2 - Altri ordini di istruzione non universitaria	5.426.627,65	587.077,27	10,82%	497.236,51	84,70%
4 - Istruzione universitaria	0,00	0,00	0,00%	0,00	0,00%
5 - Istruzione tecnica superiore	0,00	0,00	0,00%	0,00	0,00%
6 - Servizi ausiliari all'istruzione	0,00	0,00	0,00%	0,00	0,00%
7 - Diritto allo studio	0,00	0,00	0,00%	0,00	0,00%
8 - Politica regionale unitaria per l'istruzione e il diritto allo studio (solo per le Regioni)	0,00	0,00	0,00%	0,00	0,00%
Totali	5.427.627,65	587.077,27	10,82%	497.236,51	84,70%

Tabella 13: Prospetto economico della Missione 4 - Istruzione e diritto allo studio

Missione 5 - Tutela e valorizzazione dei beni e attività culturali

Amministrazione e funzionamento delle attività di tutela e sostegno, di ristrutturazione e manutenzione dei beni di interesse storico, artistico e culturale e del patrimonio archeologico e architettonico Amministrazione, funzionamento ed erogazione di servizi culturali e di sostegno alle strutture e alle attività culturali non finalizzate al turismo. Sono incluse le attività di supporto alla programmazione, al coordinamento e al monitoraggio delle relative politiche. Interventi che rientrano nell'ambito della politica regionale unitaria in materia di tutela e valorizzazione dei beni e delle attività culturali.

Programma	St. definitivi	Impegni	% Imp.	Pagamenti	% Pag.
1 - Valorizzazione dei beni di interesse storico	101.497,98	81.217,63	80,02%	68.407,43	84,23%
2 - Attività culturali e interventi diversi nel settore culturale	22.150,00	16.495,49	74,47%	11.145,49	67,57%
3 - Politica regionale unitaria per la tutela dei beni e delle attività culturali (solo per le Regioni)	0,00	0,00	0,00%	0,00	0,00%
Totali	123.647,98	97.713,12	79,03%	79.552,92	81,41%

Tabella 14: Prospetto economico della Missione 5 - Tutela e valorizzazione dei beni e attività culturali

Missione 6 - Politiche giovanili, sport e tempo libero

Amministrazione e funzionamento di attività sportive, ricreative e per i giovani, incluse la fornitura di servizi sportivi e ricreativi, le misure di sostegno alle strutture per la pratica dello sport o per eventi sportivi e ricreativi e le misure di supporto alla programmazione, al coordinamento e al monitoraggio delle relative politiche. Interventi che rientrano nell'ambito della politica regionale unitaria in materia di politiche giovanili, per lo sport e il tempo libero.

Programma	St. definitivi	Impegni	% Imp.	Pagamenti	% Pag.
1 - Sport e tempo libero	223.622,39	208.446,65	93,21%	43.116,95	20,68%
2 - Giovani	0,00	0,00	0,00%	0,00	0,00%
3 - Politica regionale unitaria per i giovani, lo sport e il tempo libero (solo per le Regioni)	0,00	0,00	0,00%	0,00	0,00%
Totali	223.622,39	208.446,65	93,21%	43.116,95	20,68%

Tabella 15: Prospetto economico della Missione 6 - Politiche giovanili, sport e tempo libero

Missione 7 - Turismo

Amministrazione e funzionamento delle attività e dei servizi relativi al turismo e per la promozione e lo sviluppo del turismo sul territorio, ivi incluse le attività di supporto alla programmazione, al coordinamento e al monitoraggio delle relative politiche. Interventi che rientrano nell'ambito della politica regionale unitaria in materia di turismo.

Programma	St. definitivi	Impegni	% Imp.	Pagamenti	% Pag.
1 - Sviluppo e valorizzazione del turismo	13.700,00	6.624,60	48,35%	0,00	0,00%
2 - Politica regionale unitaria per il turismo (solo per le Regioni)	0,00	0,00	0,00%	0,00	0,00%
Totali	13.700,00	6.624,60	48,35%	0,00	0,00%

Tabella 16: Prospetto economico della Missione 7 - Turismo

Missione 8 - Assetto del territorio ed edilizia abitativa

Amministrazione, funzionamento e fornitura dei servizi e delle attività relativi alla pianificazione e alla gestione del territorio e per la casa, ivi incluse le attività di supporto alla programmazione, al coordinamento e al monitoraggio delle relative politiche. Interventi che rientrano nell'ambito della politica regionale unitaria in materia di assetto del territorio e di edilizia abitativa.

Programma	St. definitivi	Impegni	% Imp.	Pagamenti	% Pag.
1 - Urbanistica e assetto del territorio	2.600,00	1.118,96	43,04%	0,00	0,00%
2 - Edilizia residenziale pubblica e locale e piani di edilizia economico- popolare	0,00	0,00	0,00%	0,00	0,00%
3 - Politica regionale unitaria per l'assetto del territorio e l'edilizia abitativa (solo per le Regioni)	0,00	0,00	0,00%	0,00	0,00%
Totali	2.600,00	1.118,96	43,04%	0,00	0,00%

Tabella 17: Prospetto economico della Missione 8 - Assetto del territorio ed edilizia abitativa

Missione 9 - Sviluppo sostenibile e tutela del territorio e dell'ambiente

Amministrazione e funzionamento delle attività e dei servizi connessi alla tutela dell'ambiente, del territorio, delle risorse naturali e delle biodiversità, di difesa del suolo e dall'inquinamento del suolo, dell'acqua e dell'aria

Amministrazione, funzionamento e fornitura dei servizi inerenti l'igiene ambientale, lo smaltimento dei rifiuti e la gestione del servizio idrico. Sono incluse le attività di supporto alla programmazione, al coordinamento e al monitoraggio delle relative politiche. Interventi che rientrano nell'ambito della politica regionale unitaria in materia di sviluppo sostenibile e tutela del territorio e dell'ambiente.

Programma	St. definitivi	Impegni	% Imp.	Pagamenti	% Pag.
1 - Difesa del suolo	0,00	0,00	0,00%	0,00	0,00%
2 - Tutela, valorizzazione e recupero ambientale	851.702,81	787.043,18	92,41%	136.975,48	17,40%
3 - Rifiuti	8.500,00	7.500,00	88,24%	2.020,56	26,94%
4 - Servizio idrico integrato	445.877,26	239.889,16	53,80%	25.752,56	10,74%
5 - Aree protette, parchi naturali, protezione naturalistica e forestazione	42.218,78	0,00	0,00%	0,00	0,00%
6 - Tutela e valorizzazione delle risorse idriche	0,00	0,00	0,00%	0,00	0,00%
7 - Sviluppo sostenibile territorio montano piccoli Comuni	0,00	0,00	0,00%	0,00	0,00%
8 - Qualità dell'aria e riduzione dell'inquinamento	0,00	0,00	0,00%	0,00	0,00%
9 - Politica regionale unitaria per lo sviluppo sostenibile e la tutela del territorio e dell'ambiente (solo per le Regioni)	0,00	0,00	0,00%	0,00	0,00%
Totali	1.348.298,85	1.034.432,34	76,72%	164.748,60	15,93%

Tabella 18: Prospetto economico della - Missione 9 Sviluppo sostenibile e tutela del territorio e dell'ambiente

Missione 10 - Trasporti e diritto alla mobilità

Amministrazione, funzionamento e regolamentazione delle attività inerenti la pianificazione, la gestione e l'erogazione di servizi relativi alla mobilità sul territorio. Sono incluse le attività di supporto alla programmazione, al coordinamento e al monitoraggio delle relative politiche. Interventi che rientrano nell'ambito della politica regionale unitaria in materia di trasporto e diritto alla mobilità.

Programma	St. definitivi	Impegni	% Imp.	Pagamenti	% Pag.
1 - Trasporto ferroviario	0	0	0,00%	0,00	0,00%
2 - Trasporto pubblico locale	0	0	0,00%	0,00	0,00%
3 - Trasporto per vie d'acqua	0	0	0,00%	0,00	0,00%
4 - Altre modalità di trasporto	0	0	0,00%	0,00	0,00%
5 - Viabilità e infrastrutture stradali	1373324,83	707468,19	51,51%	483.694,89	68,37%
6 - Politica regionale unitaria per i trasporti e il diritto alla mobilità (solo per le Regioni)	0	0	0,00%	0,00	0,00%
Totali	1.373.324,83	707.468,19	51,51%	483.694,89	68,37%

Tabella 19: Prospetto economico della Missione 10 - Trasporti e diritto alla mobilità

Missione 11 - Soccorso civile

Amministrazione e funzionamento delle attività relative agli interventi di protezione civile sul territorio, per la previsione, la prevenzione, il soccorso e il superamento delle emergenze e per fronteggiare le calamità naturali. Programmazione, coordinamento e monitoraggio degli interventi di soccorso civile sul territorio, ivi comprese anche le attività in forma di collaborazione con altre amministrazioni competenti in materia. Interventi che rientrano nell'ambito della politica regionale unitaria in materia di soccorso civile

Programma	St. definitivi	Impegni	% Imp.	Pagamenti	% Pag.
1 - Sistema di protezione civile	8.000,00	8.000,00	100,00%	5.000,00	62,50%
2 - Interventi a seguito di calamità naturali	0,00	0,00	0,00%	0,00	0,00%
3 - Politica regionale unitaria per il soccorso e la protezione civile (solo per le Regioni)	0,00	0,00	0,00%	0,00	0,00%
Totali	8.000,00	8.000,00	100,00%	5.000,00	62,50%

Tabella 20: Prospetto economico della Missione 11 - Soccorso civile

Missione 12 - Diritti sociali, politiche sociali e famiglia

Amministrazione, funzionamento e fornitura dei servizi e delle attività in materia di protezione sociale a favore e a tutela dei diritti della famiglia, dei minori, degli anziani, dei disabili, dei soggetti a rischio di esclusione sociale, ivi incluse le misure di sostegno e sviluppo alla cooperazione e al terzo settore che operano in tale ambito. Sono incluse le attività di supporto alla programmazione, al coordinamento e al monitoraggio delle relative politiche. Interventi che rientrano nell'ambito della politica regionale unitaria in materia di diritti sociali e famiglia.

Programma	St. definitivi	Impegni	% Imp.	Pagamenti	% Pag.
1 - Interventi per l'infanzia e i minori e per asili nido	70.469,00	68.108,43	96,65%	21.105,84	30,99%
2 - Interventi per la disabilità	17.050,00	15.435,19	90,53%	9.243,02	59,88%
3 - Interventi per gli anziani	53.680,00	36.081,58	67,22%	30.480,09	84,48%
4 - Interventi per soggetti a rischio di esclusione sociale	0,00	0,00	0,00%	0,00	0,00%
5 - Interventi per le famiglie	18.100,00	14.461,64	79,90%	8.141,93	56,30%
6 - Interventi per il diritto alla casa	0,00	0,00	0,00%	0,00	0,00%
7 - Programmazione e governo della rete dei servizi sociosanitari e sociali	0,00	0,00	0,00%	0,00	0,00%
8 - Cooperazione e associazionismo	0,00	0,00	0,00%	0,00	0,00%
9 - Servizio necroscopico e cimiteriale	28.850,00	24.626,43	85,36%	19.021,51	77,24%
10 - Politica regionale unitaria per i diritti sociali e la famiglia (solo per le Regioni)	0,00	0,00	0,00%	0,00	0,00%
Totali	188.149,00	158.713,27	84,36%	87.992,39	55,44%

Tabella 21: Prospetto economico della Missione 12 - Diritti sociali, politiche sociali e famiglia

Missione 13 - Tutela della salute

Amministrazione, funzionamento e fornitura dei servizi e delle attività per la prevenzione, la tutela e la cura della salute. Comprende l'edilizia sanitaria. Programmazione, coordinamento e monitoraggio delle politiche a tutela della salute sul territorio. Interventi che rientrano nell'ambito della politica regionale unitaria in materia di tutela della salute.

Programma	St. definitivi	Impegni	% Imp.	Pagamenti	% Pag.
1 - Servizio sanitario regionale - finanziamento ordinario corrente per la garanzia dei LEA	0,00	0,00	0,00%	0,00	0,00%
2 - Servizio sanitario regionale - finanziamento aggiuntivo corrente per livelli di assistenza superiori ai LEA	0,00	0,00	0,00%	0,00	0,00%
3 - Servizio sanitario regionale - finanziamento aggiuntivo corrente per la copertura dello squilibrio di bilancio corr.	0,00	0,00	0,00%	0,00	0,00%
4 - Servizio sanitario regionale - ripiano di disavanzi sanitari relativi ad esercizi pregressi	0,00	0,00	0,00%	0,00	0,00%
5 - Servizio sanitario regionale - investimenti sanitari	0,00	0,00	0,00%	0,00	0,00%
6 - Servizio sanitario regionale - restituzione maggiori gettiti SSN	0,00	0,00	0,00%	0,00	0,00%
7 - Ulteriori spese in materia sanitaria	0,00	0,00	0,00%	0,00	0,00%
8 - Politica regionale unitaria per la tutela della salute (solo per le Regioni)	0,00	0,00	0,00%	0,00	0,00%
Totali	0,00	0,00	0,00%	0,00	0,00%

Tabella 22: Prospetto economico della Missione 13 - Tutela della salute

Missione 14 - Sviluppo economico e competitività

Amministrazione e funzionamento delle attività per la promozione dello sviluppo e della competitività del sistema economico locale, ivi inclusi i servizi e gli interventi per lo sviluppo sul territorio delle attività produttive, del commercio, dell'artigianato, dell'industria e dei servizi di pubblica utilità. Attività di promozione e valorizzazione dei servizi per l'innovazione, la ricerca e lo sviluppo tecnologico del territorio. Sono incluse le attività di supporto alla programmazione, al coordinamento e al monitoraggio delle relative politiche. Interventi che rientrano nell'ambito della politica regionale unitaria in materia di sviluppo economico e competitività.

Programma	St. definitivi	Impegni	% Imp.	Pagamenti	% Pag.
1 - Industria PMI e Artigianato	0,00	0,00	0,00%	0,00	0,00%
2 - Commercio - reti distributive - tutela dei consumatori	0,00	0,00	0,00%	0,00	0,00%
3 - Ricerca e innovazione	0,00	0,00	0,00%	0,00	0,00%
4 - Reti e altri servizi di pubblica utilità	0,00	0,00	0,00%	0,00	0,00%
5 - Politica regionale unitaria per lo sviluppo economico e la competitività (solo per le Regioni)	0,00	0,00	0,00%	0,00	0,00%
Totali	0,00	0,00	0,00%	0,00	0,00%

Tabella 23: Prospetto economico della Missione 14 - Sviluppo economico e competitività

Missione 15 - Politiche per il lavoro e la formazione professionale

Amministrazione e funzionamento delle attività di supporto: alle politiche attive di sostegno e promozione dell'occupazione e dell'inserimento nel mercato del lavoro; alle politiche passive del lavoro a tutela dal rischio di disoccupazione; alla promozione, sostegno e programmazione della rete dei servizi per il lavoro e per la formazione e l'orientamento professionale. Sono incluse le attività di supporto alla programmazione, al coordinamento e al monitoraggio delle relative politiche, anche per la realizzazione di programmi comunitari. Interventi che rientrano nell'ambito della politica regionale unitaria in materia di lavoro e formazione professionale.

Programma	St. definitivi	Impegni	% Imp.	Pagamenti	% Pag.
1 - Servizi per lo sviluppo del mercato del lavoro	0,00	0,00	0,00%	0,00	0,00%
2 - Formazione professionale	0,00	0,00	0,00%	0,00	0,00%
3 - Sostegno all'occupazione	0,00	0,00	0,00%	0,00	0,00%
4 - Politica regionale unitaria per il lavoro e la formazione professionale (solo per le Regioni)	0,00	0,00	0,00%	0,00	0,00%
Totali	0,00	0,00	0,00%	0,00	0,00%

Tabella 24: Prospetto economico della Missione 15 - Politiche per il lavoro e la formazione professionale

Missione 16 - Agricoltura, politiche agroalimentari e pesca

Amministrazione, funzionamento ed erogazione di servizi inerenti lo sviluppo sul territorio delle aree rurali, dei settori agricolo e agroindustriale, alimentare, forestale, zootecnico, della caccia, della pesca e dell'acquacoltura. Programmazione, coordinamento e monitoraggio delle relative politiche sul territorio anche in raccordo con la programmazione comunitaria e statale. Interventi che rientrano nell'ambito della politica regionale unitaria in materia di agricoltura, sistemi agroalimentari, caccia e pesca.

Programma	St. definitivi	Impegni	% Imp.	Pagamenti	% Pag.
1 - Sviluppo del settore agricolo e del sistema agroalimentare	262.759,92	213.217,61	81,15%	184.550,90	86,56%
2 - Caccia e pesca	0,00	0,00	0,00%	0,00	0,00%
3 - Politica regionale unitaria per l'agricoltura, i sistemi agroalimentari, la caccia e la pesca (solo per le Regioni)	0,00	0,00	0,00%	0,00	0,00%
Totali	262.759,92	213.217,61	81,15%	184.550,90	86,56%

Tabella 25: Prospetto economico della Missione 16 - Agricoltura, politiche agroalimentari e pesca

Missione 17 - Energia e diversificazione delle fonti energetiche

Programmazione del sistema energetico e razionalizzazione delle reti energetiche nel territorio, nell'ambito del quadro normativo e istituzionale comunitario e statale. Attività per incentivare l'uso razionale dell'energia e l'utilizzo delle fonti rinnovabili. Programmazione e coordinamento per la razionalizzazione e lo sviluppo delle infrastrutture e delle reti energetiche sul territorio. Interventi che rientrano nell'ambito della politica regionale unitaria in materia di energia e diversificazione delle fonti energetiche.

Programma	St. definitivi	Impegni	% Imp.	Pagamenti	% Pag.
1 - Fonti energetiche	134.600,00	4.599,40	3,42%	4.599,40	100,00%
2 - Politica regionale unitaria per l'energia e la diversificazione delle fonti energetiche (solo Regioni)	0,00	0,00	0,00%	0,00	0,00%
Totali	134.600,00	4.599,40	3,42%	4.599,40	100,00%

Tabella 26: Prospetto economico della Missione 17 - Energia e diversificazione delle fonti energetiche

Missione 18 - Relazioni con le altre autonomie territoriali e locali

Erogazioni ad altre amministrazioni territoriali e locali per finanziamenti non riconducibili a specifiche missioni, per trasferimenti a fini perequativi, per interventi in attuazione del federalismo fiscale di cui alla legge delega n.42/2009. Comprende le concessioni di crediti a favore delle altre amministrazioni territoriali e locali non riconducibili a specifiche missioni. Interventi che rientrano nell'ambito della politica regionale unitaria per le relazioni con le altre autonomie territoriali.

Programma	St. definitivi	Impegni	% Imp.	Pagamenti	% Pag.
1 - Relazioni finanziarie con le altre autonomie territoriali	0,00	0,00	0,00%	0,00	0,00%
2 - Politica regionale unitaria per le relazioni con le altre autonomie territoriali e locali (solo per le Regioni)	0,00	0,00	0,00%	0,00	0,00%
Totali	0,00	0,00	0,00%	0,00	0,00%

Tabella 27: Prospetto economico della Missione 18 - Relazioni con le altre autonomie territoriali e locali

Missione 19 - Relazioni internazionali

Amministrazione e funzionamento delle attività per i rapporti e la partecipazione ad associazioni internazionali di regioni ed enti locali, per i programmi di promozione internazionale e per la cooperazione internazionale allo sviluppo. Interventi che rientrano nell'ambito della politica regionale di cooperazione territoriale transfrontaliera.

Programma	St. definitivi	Impegni	% Imp.	Pagamenti	% Pag.
1 - Relazioni internazionali e Cooperazione allo sviluppo	0,00	0,00	0,00%	0,00	0,00%
2 - Cooperazione territoriale (solo per le Regioni)	0,00	0,00	0,00%	0,00	0,00%
Totali	0,00	0,00	0,00%	0,00	0,00%

Tabella 28: Prospetto economico della Missione 19 - Relazioni internazionali

Missione 20 - Fondi e accantonamenti

Accantonamenti a fondi di riserva per le spese obbligatorie e per le spese impreviste, a fondi speciali per leggi che si perfezionano successivamente all'approvazione del bilancio, al fondo crediti di dubbia esigibilità. Non comprende il fondo pluriennale vincolato.

Programma	St. definitivi	Impegni	% Imp.	Pagamenti	% Pag.
1 - Fondo di riserva	16.750,14	0,00	0,00%	0,00	0,00%
2 - Fondo crediti di dubbia esigibilità	39.735,00	0,00	0,00%	0,00	0,00%
3 - Altri fondi	0,00	0,00	0,00%	0,00	0,00%
Totali	56.485,14	0,00	0,00%	0,00	0,00%

Tabella 29: Prospetto economico della missione 20 - Fondi e accantonamenti

Missione 50 - Debito pubblico

Pagamento delle quote interessi e delle quote capitale sui mutui e sui prestiti assunti dall'ente e relative spese accessorie. Comprende le anticipazioni straordinarie.

Programma	St. definitivi	Impegni	% Imp.	Pagamenti	% Pag.
1 - Quota interessi ammortamento mutui e prestiti obbligazionari	0,00	0,00	0,00%	0,00	0,00%
2 - Quota capitale ammortamento mutui e prestiti obbligazionari	101.657,17	101.657,17	100,00%	101.657,17	100,00%
Totali	101.657,17	101.657,17	100,00%	101.657,17	100,00%

Tabella 30: Prospetto economico della missione - 50 Debito pubblico

Missione 60 - Anticipazioni finanziarie

Spese sostenute per la restituzione delle risorse finanziarie anticipate dall'Istituto di credito che svolge il servizio di tesoreria, per fare fronte a momentanee esigenze di liquidità.

Programma	St. definitivi	Impegni	% Imp.	Pagamenti	% Pag.
1 - Restituzione anticipazioni di tesoreria	900.000,00	596.565,81	66,29%	596.565,81	100,00%
Totali	900.000,00	596.565,81	66,29%	596.565,81	100,00%

Tabella 31: Prospetto economico della missione 60 - Anticipazioni finanziarie

Analisi della spesa

Le operazioni di chiusura contabile delle uscite di bilancio, al pari di quelle relative alle entrate, sono state precedute dalla valutazione dei flussi finanziari che si sono manifestati nell'esercizio, talvolta integrata anche da considerazioni di tipo economico. Sono state prese in esame solo le operazioni svolte nel periodo di riferimento cercando di evitare che i criteri di valutazione e stima adottati potessero portare a sottovalutazione e sopravvalutazione delle singole poste (attendibilità).

Il procedimento di attribuzione della spesa e di stesura dei relativi modelli obbligatori si è concretizzato nel rispetto formale e sostanziale delle norme che disciplinano la redazione dei documenti contabili (correttezza) mentre i documenti riportano i dati con una classificazione che ne agevola la consultazione. I valori numerici più importanti, infine, sono stati corredati da un'informativa supplementare, presente nella Nota integrativa, che ne facilita la comprensione e l'intelligibilità (comprensibilità).

Nella fase tecnica che preceduto la stesura del documento contabile le componenti positive (entrate) non realizzate non sono state contabilizzate a consuntivo mentre le componenti negative (uscite) sono state contabilizzate, e quindi riportate nel rendiconto, per la sola quota definitivamente realizzata, con imputazione della spesa nel relativo esercizio (rispetto del principio n.9 - Prudenza).

Il riscontro sulle uscite, oggetto di impegno in conto competenza, ha comportato la verifica sulla presenza di tutti gli elementi identificativi, come la ragione del debito, l'indicazione della somma da pagare, il soggetto creditore, la scadenza dell'obbligazione e la specificazione del vincolo costituito sullo stanziamento di bilancio, mentre agli uffici competenti spetta l'obbligo di conservare la relativa documentazione giustificativa.

Il prospetto mostra il riepilogo della spesa per titoli, in sintonia con quanto riportato nella seconda parte del conto di bilancio ufficiale.

Titolo	St. definitivi	Impegni	% Impegnato
1 - Spese correnti	2.732.481,12	2.216.948,37	81,13%
2 - Spese in conto capitale	7.973.388,63	2.122.397,54	26,62%
3 - Spese per incremento di attività finanziarie	0,00	0,00	0,00%
4 - Rimborso di prestiti	101.657,17	101.657,17	100,00%
5 - Chiusura Anticipazioni da istituto tesoriere/cassiere	900.000,00	596.565,81	66,29%
Totali	11.707.526,92	5.037.568,89	43,03%

La spesa corrente

Le spese correnti sono impiegate nel funzionamento di servizi generali (anagrafe, stato civile, ufficio tecnico, ecc.), per rimborsare la quota annua degli interessi dei mutui del Comune ma soprattutto per svolgere attività e servizi per i cittadini e le imprese del territorio.

Comprendono i redditi da lavoro dipendente (Macro.101), le imposte e le tasse (Macro.102), l'acquisto di beni e le prestazioni di servizi (Macro.103), i trasferimenti correnti (Macro.104), gli interessi passivi (Macro.107), le spese per redditi da capitale (Macro.108), i rimborsi e le poste correttive delle entrate (Macro.109) a cui vanno aggiunte, come voce residuale, le altre spese correnti (Macro.110).

La spesa presenta la seguente situazione articolata per macroaggregati:

Macroaggregato	Impegni
1 - Redditi da lavoro dipendente	544.519,89
2 - Imposte e tasse a carico dell'ente	77.624,58
3 - Acquisto di beni e servizi	1.189.339,39
4 - Trasferimenti correnti	305.985,37
5 - Trasferimenti di tributi (solo per le Regioni)	0,00
6 - Fondi perequativi (solo per le Regioni)	0,00
7 - Interessi passivi	0,00
8 - Altre spese per redditi da capitale	0,00
9 - Rimborsi e poste correttive delle entrate	2.042,04
10 - Altre spese correnti	97.437,10
Totali	2.216.948,37

Tabella 32: Prospetto economico della spesa corrente per macroaggregati

E' interessante analizzare come la spesa corrente sia suddivisa nelle varie missioni. La tabella seguente, e il relativo grafico, mostrano la relativa ripartizione.

N	Missione	St. definitivi	Impegni	% Imp.	Pagamenti	% Pag.
1	Servizi istituzionali, generali e di gestione	1.250.933,81	1.046.192,34	83,63%	800.208,21	76,49%
2	Giustizia	0,00	0,00	0,00%	0,00	0,00%
3	Ordine pubblico e sicurezza	69.229,87	63.939,07	92,36%	53.901,43	84,30%
4	Istruzione e diritto allo studio	141.092,00	109.623,16	77,70%	82.728,32	75,47%
5	Tutela e valorizzazione dei beni e attività culturali	112.647,98	86.809,76	77,06%	70.001,23	80,64%
6	Politiche giovanili, sport e tempo libero	90.930,00	80.630,00	88,67%	16.319,53	20,24%
7	Turismo	13.700,00	6.624,60	48,35%	0,00	0,00%
8	Assetto del territorio ed edilizia abitativa	2.600,00	1.118,96	43,04%	0,00	0,00%
9	Sviluppo sostenibile e tutela del territorio e dell'ambiente	421.785,00	327.459,69	77,64%	143.462,59	43,81%
10	Trasporti e diritto alla mobilità	378.928,32	330.537,52	87,23%	229.052,18	69,30%
11	Soccorso civile	5.000,00	5.000,00	100,00%	5.000,00	100,00%
12	Diritti sociali, politiche sociali e famiglia	188.149,00	158.713,27	84,36%	87.992,39	55,44%
13	Tutela della salute	0,00	0,00	0,00%	0,00	0,00%
14	Sviluppo economico e competitività	0,00	0,00	0,00%	0,00	0,00%
15	Politiche per il lavoro e la formazione professionale	0,00	0,00	0,00%	0,00	0,00%
16	Agricoltura, politiche agroalimentari e pesca	1.000,00	300,00	30,00%	300,00	100,00%
17	Energia e diversificazione delle fonti energetiche	0,00	0,00	0,00%	0,00	0,00%
18	Relazioni con le altre autonomie territoriali e locali	0,00	0,00	0,00%	0,00	0,00%
19	Relazioni internazionali	0,00	0,00	0,00%	0,00	0,00%
20	Fondi e accantonamenti	56.485,14	0,00	0,00%	0,00	0,00%
50	Debito pubblico	0,00	0,00	0,00%	0,00	0,00%
60	Anticipazioni finanziarie	0,00	0,00	0,00%	0,00	0,00%
Totali		2.732.481,12	2.216.948,37	81,13%	1.488.965,88	67,16%

Tabella 33: La spesa corrente per missioni

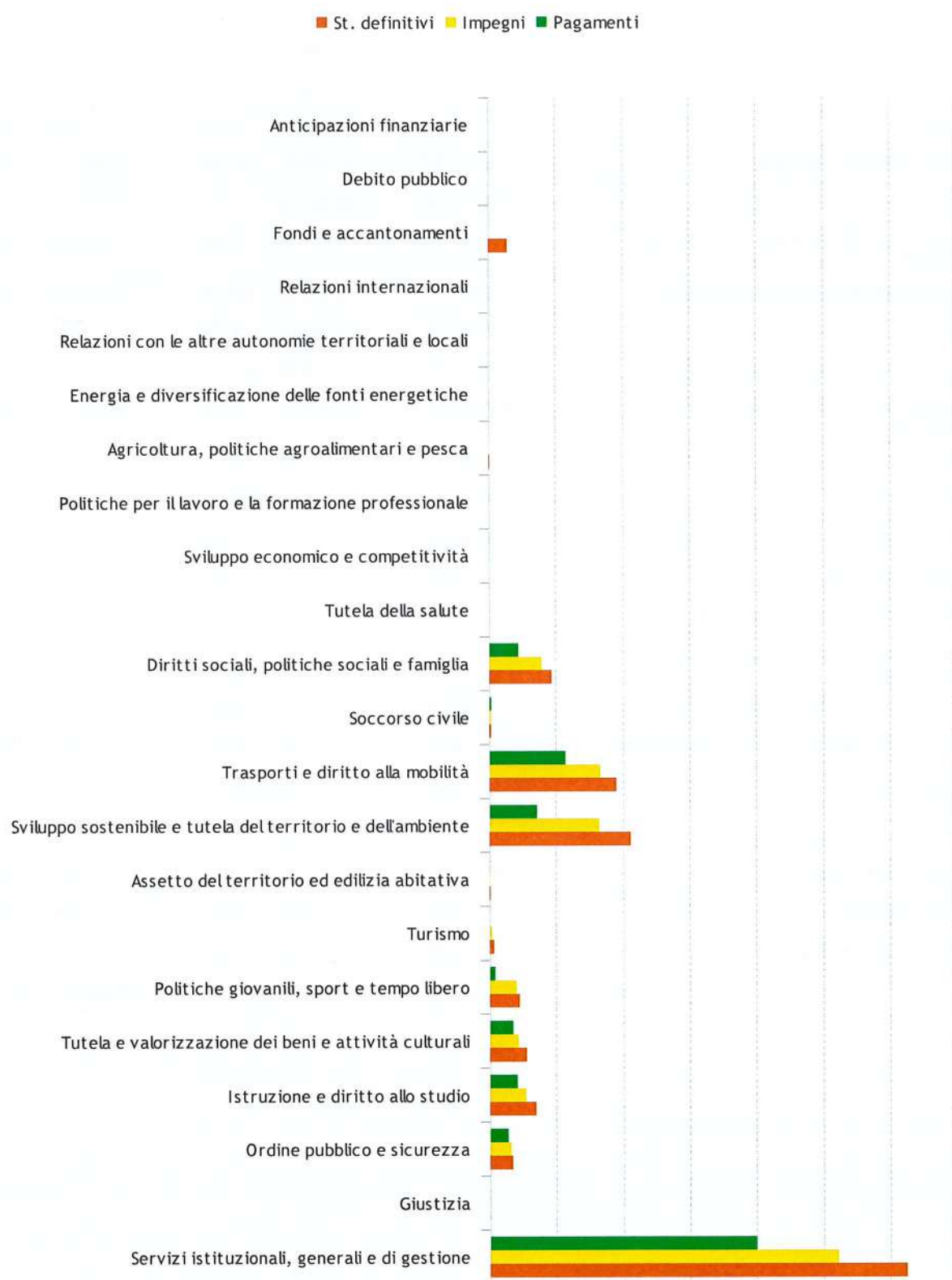


Diagramma 9: La spesa corrente per missioni

La spesa in conto capitale

Gli interventi per l'acquisto o la realizzazione di beni e servizi durevoli sono stati imputati negli esercizi in cui andranno a scadere le singole obbligazioni derivanti dal rispettivo contratto o convenzione. Per gli interventi che non richiedono la stima dei tempi di realizzazione (cronoprogramma), l'imputazione ai rispettivi esercizi è stata effettuata secondo il principio generale, in corrispondenza dell'esigibilità della spesa.

Rientrano in questo contesto le spese in conto capitale a carico dell'ente (Macro.201), gli investimenti fissi lordi (Macro.202), i contributi agli investimenti (Macro.203), i trasferimenti in conto capitale (Macro.204) a cui va ad aggiungersi la voce residuale delle altre spese in conto capitale (Macro.205).

Le spese in conto capitale classificate in macroaggregati sono riassunte nel seguente prospetto:

Macroaggregato	Impegni
1 - Tributi in conto capitale a carico dell'ente	0,00
2 - Investimenti fissi lordi	2.112.897,54
3 - Contributi agli investimenti	9.500,00
4 - Altri trasferimenti in conto capitale	0,00
5 - Altre spese in conto capitale	0,00
Totali	2.122.397,54

Tabella 34: Prospetto economico della spesa in conto capitale per macroaggregati

Come già visto per la spesa corrente, anche la spesa in conto capitale è ripartita in missioni. La tabella seguente, e il relativo grafico, mostrano la relativa suddivisione.

N	Missione	St. definitivi	Impegni	% Imp.	Pagamenti	% Pag.
1	Servizi istituzionali, generali e di gestione	222.890,31	201.803,09	90,54%	143.438,53	71,08%
2	Giustizia	0,00	0,00	0,00%	0,00	0,00%
3	Ordine pubblico e sicurezza	0,00	0,00	0,00%	0,00	0,00%
4	Istruzione e diritto allo studio	5.286.535,65	477.454,11	9,03%	414.508,19	86,82%
5	Tutela e valorizzazione dei beni e attività culturali	11.000,00	10.903,36	99,12%	9.551,69	87,60%
6	Politiche giovanili, sport e tempo libero	132.692,39	127.816,65	96,33%	26.797,42	20,97%
7	Turismo	0,00	0,00	0,00%	0,00	0,00%
8	Assetto del territorio ed edilizia abitativa	0,00	0,00	0,00%	0,00	0,00%
9	Sviluppo sostenibile e tutela del territorio e dell'ambiente	926.513,85	706.972,65	76,30%	21.286,01	3,01%
10	Trasporti e diritto alla mobilità	994.396,51	376.930,67	37,91%	254.642,71	67,56%
11	Soccorso civile	3.000,00	3.000,00	100,00%	0,00	0,00%
12	Diritti sociali, politiche sociali e famiglia	0,00	0,00	0,00%	0,00	0,00%
13	Tutela della salute	0,00	0,00	0,00%	0,00	0,00%
14	Sviluppo economico e competitività	0,00	0,00	0,00%	0,00	0,00%
15	Politiche per il lavoro e la formazione professionale	0,00	0,00	0,00%	0,00	0,00%
16	Agricoltura, politiche agroalimentari e pesca	261.759,92	212.917,61	81,34%	184.250,90	86,54%
17	Energia e diversificazione delle fonti energetiche	134.600,00	4.599,40	3,42%	4.599,40	100,00 %
18	Relazioni con le altre autonomie territoriali e locali	0,00	0,00	0,00%	0,00	0,00%
19	Relazioni internazionali	0,00	0,00	0,00%	0,00	0,00%
20	Fondi e accantonamenti	0,00	0,00	0,00%	0,00	0,00%
50	Debito pubblico	0,00	0,00	0,00%	0,00	0,00%
60	Anticipazioni finanziarie	0,00	0,00	0,00%	0,00	0,00%
Totali		7.973.388,63	2.122.397,54	26,62%	1.059.074,85	49,90%

Tabella 35: La spesa in conto capitale per missioni

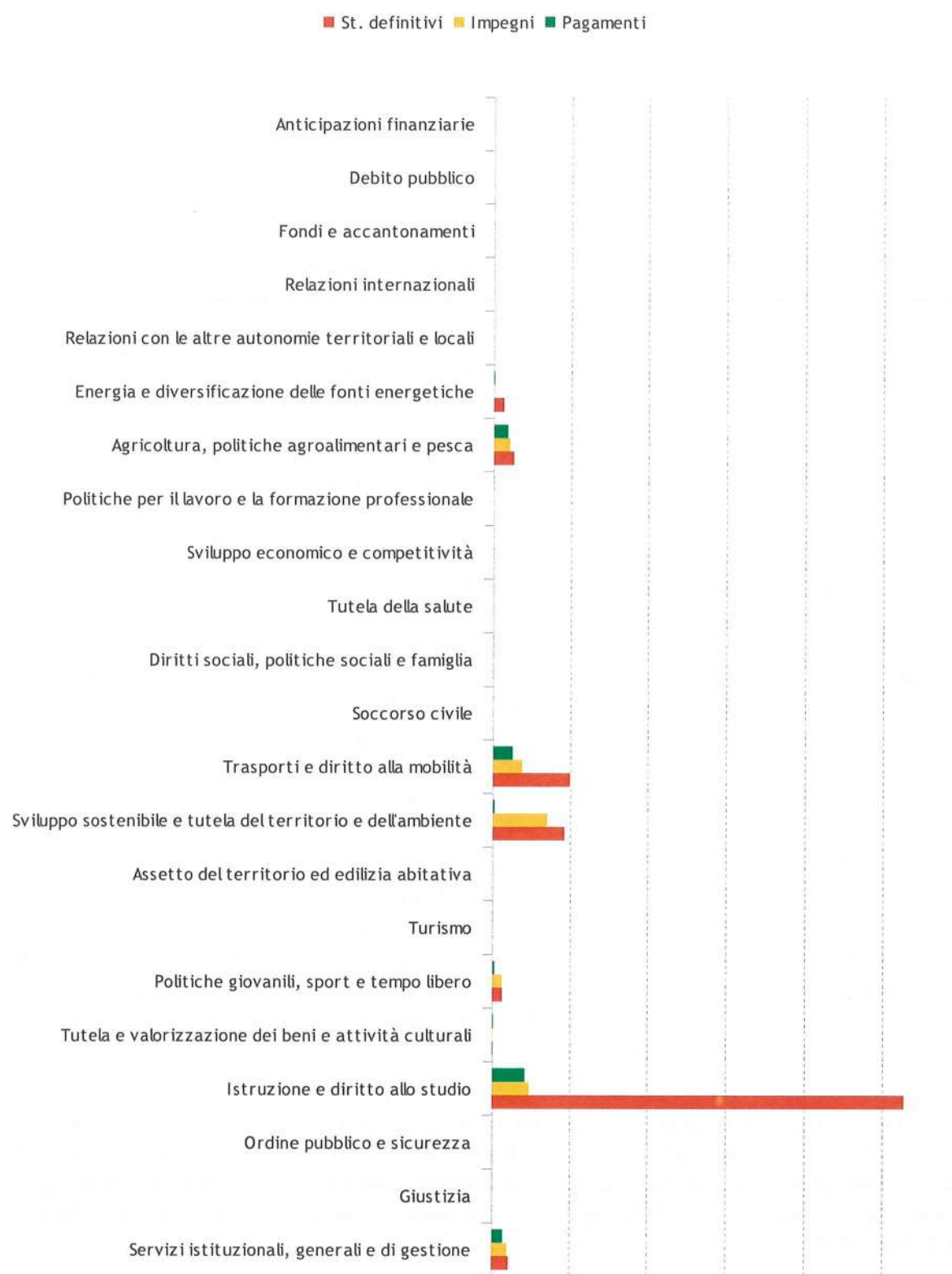


Diagramma 10: La spesa in conto capitale per missioni

La spesa per incremento di attività finanziarie

Sono comprese in questo specifico aggregato le operazioni riconducibili ad acquisizioni di attività finanziarie (Macro.301), concessione di crediti a breve termine (Macro.302), concessioni di credito a medio e lungo termine (Macro.303) con l'aggiunta della voce di carattere residuale relativa alle altre spese per incremento di attività finanziarie (Macro.304).

Gli stanziamenti di questa natura sono imputati nel bilancio dell'esercizio in cui viene a scadere l'obbligazione giuridica passiva, rispettando quindi la regola generale che considera, come elemento discriminante, il sussistere dell'esigibilità del credito nell'esercizio in cui la spesa è stata prima prevista e poi impegnata. In particolare, per quanto riguarda le concessioni di crediti, queste sono costituite da operazioni di diverso contenuto ma che hanno in comune lo scopo di fornire dei mezzi finanziari a terzi, di natura non definitiva, dato che il percipiente è obbligato a restituire l'intero importo ottenuto. Quest'ultima, è la caratteristica che differenzia la concessione di credito dal contributo in conto capitale che invece è, per sua intrinseca natura, a carattere definitivo.

Nello specifico, ed entrando così nel merito degli impegni per incremento di attività finanziarie:

- **Anticipazione di liquidità.** Si verifica quando l'ente locale, in alternativa alla concessione di un vero e proprio finanziamento, decide di erogare a terzi un anticipo di cassa di natura transitoria. I naturali beneficiari di questa operazione di liquidità possono essere sia gli enti ed organismi strumentali che le società controllate o solamente partecipate. Per questo genere di operazione, di norma, il rientro del capitale monetario anticipato si verifica in tempi ragionevolmente rapidi, per lo più nello stesso esercizio del flusso monetario in uscita. In quest'ultimo caso, pertanto, all'uscita di cassa corrisponde un'analoga previsione di entrata (riscossione di crediti) collocata nel medesimo anno del rendiconto (perfetta corrispondenza tra accertamento e impegno sullo stesso esercizio);
- **Concessione di finanziamento.** Questo tipo di operazione, a differenza del precedente, è assimilabile ad un formale finanziamento concesso a titolo oneroso. L'elemento determinante che qualifica l'intervento dell'ente è l'attività esercitata del soggetto che ne viene poi a beneficiare, ritenuta meritevole di intervento finanziario. È il caso, ad esempio, del possibile finanziamento di un fondo di rotazione pluriennale, di solito associato ad uno specifico piano temporale di rientro del credito concesso.

Le operazioni appena descritte sono imputate nell'esercizio in cui viene adottato l'atto amministrativo di concessione, purché l'iter procedurale si sia concluso nello stesso anno. In caso contrario, e cioè quando il diritto di credito del futuro percipiente si colloca in un orizzonte temporale diverso da quello di adozione dell'atto, l'imputazione della spesa è riportata negli esercizi in cui l'obbligazione passiva, a carico di questa amministrazione, viene a maturare.

Macroaggregato	Impegni
1 - Acquisizioni di attività finanziarie	0,00
2 - Concessione crediti di breve termine	0,00
3 - Concessione crediti di medio - lungo termine	0,00
4 - Altre spese per incremento di attività finanziarie	0,00
Totali	0,00

Tabella 36: Prospetto economico della spesa per incremento di attività finanziarie per macroaggregati

La spesa per rimborso di prestiti

Gli impegni destinati alla restituzione dei prestiti contratti sono stati imputati nell'esercizio in cui viene a scadere l'importo dell'obbligazione giuridica passiva a carico dell'ente che corrisponde, in termini monetari, alla rata di ammortamento del debito (annualità).

Appartengono a questa classificazione il rimborso dei titoli obbligazionari (Macro.401), dei prestiti a breve termine (Macro.402), dei mutui e altri finanziamenti a medio e lungo termine (Macro.403) oltre al gruppo residuale del rimborso di altre forme di indebitamento (Macro.404).

Nello specifico, ed entrando così nel merito degli stanziamenti di bilancio, si sottolinea che:

- Quota capitale. Si tratta della restituzione frazionata dell'importo originariamente concesso secondo la progressione indicata dal rispettivo piano di ammortamento, con la tempistica e gli importi ivi riportati. L'imputazione della spesa, senza alcuna eccezione, è stata effettuata nel rispetto del principio generale di competenza ed è collocata tra i rimborsi di prestiti;
- Quota interessi. È l'importo che è pagato all'istituto concedente, insieme alla restituzione della parte capitale, a titolo di controprestazione economica per l'avvenuta messa a disposizione della somma mutuata. La quota interessi, pur essendo imputata in bilancio con gli stessi criteri della quota capitale, diversamente da questa ultima, è collocata tra le spese correnti (Macro.107).

Macroaggregato	Impegni
1 - Rimborso di titoli obbligazionari	0,00
2 - Rimborso prestiti a breve termine	0,00
3 - Rimborso mutui e altri finanziamenti a medio lungo termine	101.657,17
4 - Rimborso di altre forme di indebitamento	0,00
5 - Fondi per rimborso prestiti (solo per le regioni)	0,00
Totali	101.657,17

Tabella 37: Prospetto economico della spesa per rimborso di prestiti per macroaggregati

La spesa per chiusura di anticipazioni dal Tesoriere

Sono associate a questa casistica le operazioni di restituzione delle anticipazioni ricevute dal tesoriere o dal cassiere (macro aggregato 501) che si contrappongono all'analoga voce, presente tra le entrate del medesimo esercizio, destinata a comprendere l'acquisizione di anticipazioni da istituto tesoriere/cassiere (tipologia 100).

L'eventuale somma presente a rendiconto indica la dimensione complessiva delle aperture di credito richieste al tesoriere (entrate) per poi essere restituite, solo in un secondo tempo, dopo l'avvenuta registrazione in contabilità dell'operazione nel versante delle uscite. Si tratta di movimenti che nella formulazione adottata per la contabilità finanziaria non costituiscono un vero e proprio debito, essendo sorti per far fronte a temporanee esigenze di liquidità che devono essere chiuse entro la fine dello stesso esercizio.

Anche in questo caso, non essendo prevista alcuna deroga al principio di riferimento, si applica la regola generale che impone di stanziare la spesa nell'esercizio in cui l'impegno, assunto sulla medesima voce, diventerà effettivamente esigibile.

Macroaggregato	Impegni
1 - Chiusura Anticipazioni ricevute da istituto tesoriere/cassiere	596.565,81
Totali	596.565,81

Tabella 38: Prospetto economico della spesa per chiusura anticipazioni da istituto tesoriere/cassiere per macroaggregati

Grado di realizzazione delle previsioni di entrata

L'attività contabile di un Ente Pubblico si suddivide in tre fasi: programmazione, gestione, controllo. Nella fase di programmazione viene costruito il bilancio annuale in base alle direttive dell'organo politico. Nella fase di gestione tali direttive vengono attuate nel rispetto dei principi contabili. Nella fase di controllo, effettuata per tutto l'anno contabile, vengono misurati e controllati i parametri che quantificano il grado di realizzazione degli obiettivi politici espressi nel bilancio di previsione. L'esercizio dell'attività di controllo può produrre effetti correttivi quali, ad esempio, le variazioni di bilancio o le modifiche ai cronoprogrammi di entrata e di spesa.

Le tabelle e i grafici seguenti mostrano la realizzazione delle previsioni di entrata e di spesa e la realizzazione delle somme accertate e impegnate.

Parte	Stanzamenti definitivi	Accertamenti o Impegni	% realizzata	% non realizzata	Incassi o Pagamenti	% realizzata	% non realizzata
Parte entrata	11.742.446,17	5.914.697,39	50,37%	49,63%	3.480.951,12	58,85%	41,15%
Parte spesa	12.531.191,92	5.607.658,30	44,75%	55,25%	3.770.191,70	67,23%	32,77%

Tabella 39: Grado di realizzazione delle previsioni di entrata

Parte Entrata

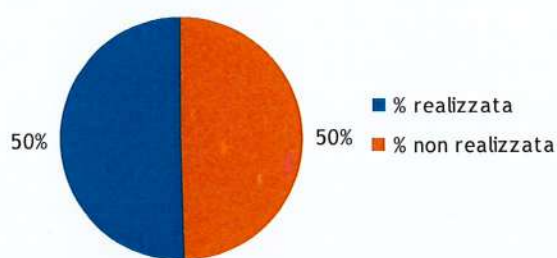


Diagramma 11: Grado di realizzazione delle previsioni

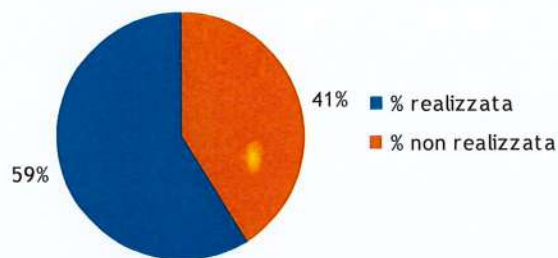


Diagramma 12: Grado di realizzazione degli accertamenti

Parte Spesa

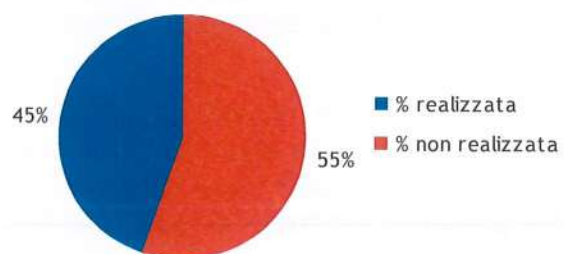


Diagramma 13: Grado di realizzazione delle previsioni

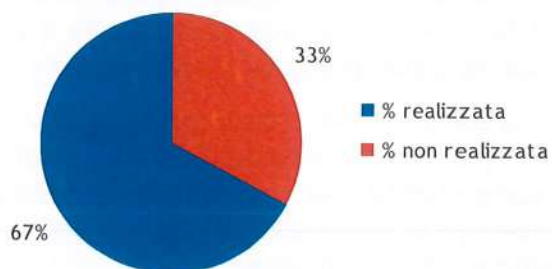


Diagramma 14: Grado di realizzazione degli impegni

Il risultato della gestione di competenza

Finora abbiamo analizzato separatamente la parte entrata e la parte spesa. Combinando però le due parti in una sola tabella è possibile ricavare l'eventuale avanzo o disavanzo derivante dalla gestione di competenza.

Nei prospetti che seguono vengono espone sinteticamente le risultanze contabili determinate nel Conto del Bilancio. I dati si riferiscono esclusivamente alle voci di bilancio di competenza per cui anche il risultato riportato si riferisce alla sola gestione di competenza: sono esclusi quindi tutti gli effetti che possono produrre la gestione dei residui e il fondo di cassa.

Nella tabella che segue nella prima colonna è indicato il volume delle risorse complessivamente stanziato, nella seconda le entrate effettivamente accertate e gli impegni registrati in contabilità (che rilevano tutte le operazioni per le quali sia sorto il diritto alla riscossione e l'obbligo al pagamento), nella terza la percentuale di accertamento / impegno rispetto alle previsioni, nella quarta le effettive riscossioni e pagamenti (che misurano la capacità di trasformare il diritto / obbligo in liquidità) e nella quinta la percentuale delle riscossioni / pagamenti rispetto agli accertamenti / impegni. La differenza tra i due valori indica il risultato della gestione.

Conto del Bilancio Gestione di competenza	St. definitivi	Accertamenti o Impegni	% di realizzo	Riscossioni o Pagamenti	% di realizzo
ENTRATE					
Avanzo applicato alla gestione	252.424,12				
1 - Entrate correnti di natura tributaria, contr. e pereq.	693.006,13	722.527,01	104,26%	674.021,61	93,29%
2 - Trasferimenti correnti	1.175.964,36	1.308.880,96	111,30%	590.085,13	45,08%
3 - Entrate extratributarie	965.167,80	794.027,09	82,27%	265.535,70	33,44%
4 - Entrate in conto capitale	7.184.642,88	1.922.607,11	26,76%	797.376,98	41,47%
5 - Entrate da riduzione di attività finanziarie	0,00	0,00	0,00%	0,00	0,00%
6 - Accensione di prestiti	0,00	0,00	0,00%	0,00	0,00%
7 - Anticipazioni da istituto tesoriere/cassiere	900.000,00	596.565,81	66,29%	596.565,81	100,00%
9 - Entrate per conto di terzi e partite di giro	823.665,00	570.089,41	69,21%	557.365,89	97,77%
Totale	11.994.870,29	5.914.697,39	49,31%	3.480.951,12	58,85%
USCITE					
Disavanzo applicato alla gestione	0,00				
1 - Spese correnti	2.732.481,12	2.216.948,37	81,13%	1.488.965,88	67,16%
2 - Spese in conto capitale	7.973.388,63	2.122.397,54	26,62%	1.059.074,85	49,90%
3 - Spese per incremento di attività finanziarie	0,00	0,00	0,00%	0,00	0,00%
4 - Rimborso di prestiti	101.657,17	101.657,17	100,00%	101.657,17	100,00%
5 - Chiusura Anticipazioni da istituto tesoriere/cass.	900.000,00	596.565,81	66,29%	596.565,81	100,00%
7 - Spese per conto terzi e partite di giro	823.665,00	570.089,41	69,21%	523.927,99	91,90%
Totale	12.531.191,92	5.607.658,30	44,75%	3.770.191,70	67,23%
Totale Entrate	11.994.870,29	5.914.697,39	49,31%	3.480.951,12	58,85%
Totale Uscite	12.531.191,92	5.607.658,30	44,75%	3.770.191,70	67,23%
Avanzo (+) o Disavanzo (-)	-536.321,63	307.039,09		-289.240,58	

Tabella 40: Il risultato della gestione di competenza

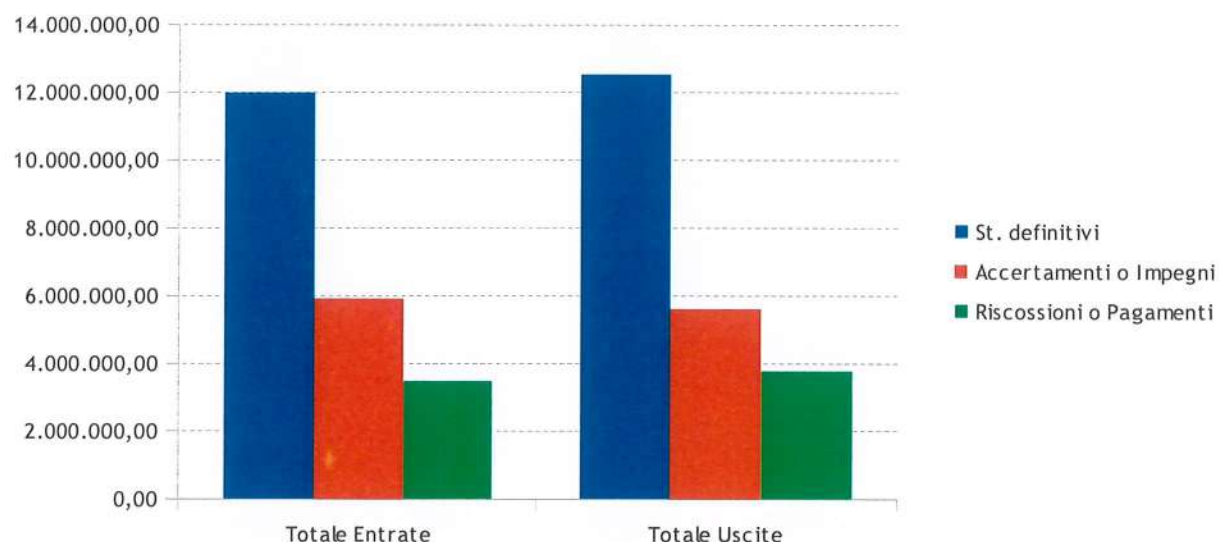


Diagramma 15: Il risultato della gestione di competenza

La gestione e il fondo di cassa

Il bilancio armonizzato degli enti locali affianca agli stanziamenti di competenza del triennio le previsioni di cassa per la prima annualità.

Il bilancio di cassa, i cui stanziamenti per la parte spese rivestono carattere autorizzatorio non derogabile, e la relativa gestione, da monitorarsi nel corso degli anni e in particolare in sede di verifica e di mantenimento degli equilibri di bilancio, comporta non pochi problemi per quegli enti che manifestano situazioni di cronica sofferenza, con ricorso costante all'anticipazione di tesoreria.

Ciò in quanto gli stanziamenti relativi all'utilizzo e alla restituzione dell'anticipazione di cassa deve obbligatoriamente garantire che gli accertamenti e gli incassi di entrata siano compensati da pari impegni e pagamenti di spesa, con conseguente obbligo di restituzione dell'anticipazione entro il termine del 31/12 dell'esercizio.

Il pareggio tra le entrate e le spese relative all'anticipazione di tesoreria neutralizza pertanto le poste medesime, con la conseguenza che i pagamenti complessivi dell'esercizio non possono superare l'importo determinato dal fondo di cassa iniziale (se esistente) sommato alle riscossioni effettuate nel corso dell'esercizio.

L'applicazione dei principi contabili relativi alla gestione della cassa, pur considerando il totale delle voci di entrata e di spesa, costringe gli enti ad una attenta gestione della cassa in virtù degli obblighi relativi ai saldi imposti dalla legge 243/2012 sul pareggio di bilancio e sui nuovi vincoli di finanza pubblica.

Gestione di cassa	St. definitivi di cassa	Incassi e pagamenti a competenza	Incassi e pagamenti a residuo	Totale incassi e pagamenti	% di realizzo
ENTRATE					
1 - Entrate correnti di natura tributaria, contr. e pereg.	783.879,33	674.021,61	88.556,53	762.578,14	97,28%
2 - Trasferimenti correnti	2.086.325,58	590.085,13	810.361,22	1.400.446,35	67,13%
3 - Entrate extratributarie	1.493.441,13	265.535,70	355.953,56	621.489,26	41,61%
4 - Entrate in conto capitale	8.175.192,02	797.376,98	361.557,58	1.158.934,56	14,18%
5 - Entrate da riduzione di attività finanziarie	0,00	0,00	0,00	0,00	0,00%
6 - Accensione di prestiti	0,00	0,00	0,00	0,00	0,00%
7 - Anticipazioni da istituto tesoriere/cassiere	900.000,00	596.565,81	0,00	596.565,81	66,29%
9 - Entrate per conto di terzi e partite di giro	948.123,25	557.365,89	32.873,61	590.239,50	62,25%
Totale	14.386.961,31	3.480.951,12	1.649.302,50	5.130.253,62	35,66%
USCITE					
1 - Spese correnti	3.417.143,96	1.488.965,88	518.706,93	2.007.672,81	58,75%
2 - Spese in conto capitale	9.119.380,06	1.059.074,85	667.803,92	1.726.878,77	18,94%
3 - Spese per incremento di attività finanziarie	3.417,64	0,00	0,00	0,00	0,00%
4 - Rimborso di prestiti	304.971,51	101.657,17	203.314,34	304.971,51	100,00%
5 - Chiusura Anticipazioni da istituto tesoriere/cass.	900.000,00	596.565,81	0,00	596.565,81	66,29%
7 - Spese per conto terzi e partite di giro	1.042.741,85	523.927,99	197.925,67	721.853,66	69,23%
Totale	14.787.655,02	3.770.191,70	1.587.750,86	5.357.942,56	36,23%

Tabella 41: La gestione di cassa e il grado di realizzo

	Residui	Competenza	Totale
Fondo di cassa al 1° gennaio			950.887,41
Riscossioni	1.649.302,50	3.480.951,12	5.130.253,62
Pagamenti	1.587.750,86	3.770.191,70	5.357.942,56
Fondo di cassa al 31 dicembre			723.198,47

Tabella 42: Fondo di cassa

La gestione dei residui

La chiusura del rendiconto è stata preceduta dalla ricognizione dei residui attivi e passivi relativi ad esercizi pregressi (riaccertamento ordinario) per verificare la fondatezza della rispettiva posizione giuridica originaria, il permanere nel tempo della posizione creditoria o debitoria, la corretta imputazione contabile in base al criterio di esigibilità dell'entrata e della spesa, ed infine, l'esatta collocazione nella rispettiva struttura contabile.

La ricognizione dei residui attivi ha permesso di individuare e gestire contabilmente le possibili situazioni dei crediti di dubbia e difficile esazione, di quelli riconosciuti assolutamente inesigibili, dei crediti riconosciuti insussistenti per la sopravvenuta estinzione legale del diritto o per l'indebito o erroneo accertamento originario del diritto al credito. La ricognizione sui residui passivi ha consentito invece di gestire contabilmente le situazioni relative ai residui passivi per il quale il corrispondente debito risultava essere insussistente o prescritto.

I residui attivi riconosciuti assolutamente inesigibili o insussistenti per l'avvenuta legale estinzione (prescrizione) o per indebito o erroneo accertamento del credito sono stati definitivamente eliminati e formalizzati nella delibera di riaccertamento ordinario dei residui, debitamente motivata.

Allo stesso tempo, i residui passivi riconosciuti insussistenti per l'avvenuta legale estinzione (prescrizione) o per indebito o erroneo impegno di un'obbligazione non dovuta sono stati definitivamente eliminati dalle scritture e dai documenti di bilancio attraverso lo stesso provvedimento di riaccertamento ordinario dei residui. Per quanto riguarda quest'ultima operazione, nel caso in cui l'eliminazione o la riduzione del residuo passivo avesse interessato una spesa finanziata da un'entrata con un preciso vincolo di destinazione, si dà fin d'ora atto che l'economia così determinata sarà gestita in modo separato per ripristinare così l'originario vincolo di destinazione (vincolo sull'avanzo di amministrazione).

Il prospetto riporta la situazione relativa alla gestione dei residui accostando la consistenza iniziale (inizio esercizio) con quella finale, successiva alle operazioni contabili di rendiconto (riaccertamento ordinario).

	Residui iniziali (RS)	Riscossioni in conto residui (RR)	Riaccertamento residui (R)	Residui attivi da eser. precedenti (RS - RR + R)
1 - Entrate correnti di natura tributaria, contributiva e perequativa	90.873,20	88.556,53	45,42	2.362,09
2 - Trasferimenti correnti	910.361,22	810.361,22	-22.253,39	77.746,61
3 - Entrate extratributarie	528.273,33	355.953,56	-5,89	172.313,88
4 - Entrate in conto capitale	990.549,14	361.557,58	0,00	628.991,56
5 - Entrate da riduzione di attività finanziarie	0,00	0,00	0,00	0,00
6 - Accensione di prestiti	0,00	0,00	0,00	0,00
7 - Anticipazioni da istituto tesoriere/cassiere	0,00	0,00	0,00	0,00
8 - Premi di emissione di titoli emessi dall'amministrazione	0,00	0,00	0,00	0,00
9 - Entrate per conto di terzi e partite di giro	124.458,25	32.873,61	-5,00	91.579,64
Totali	2.644.515,14	1.649.302,50	-22.218,86	972.993,78

Tabella 43: Residui attivi

	Residui iniziali (RS)	Pagamenti in conto residui (RR)	Riaccertamento residui (R)	Residui attivi da eser. precedenti (RS - RR + R)
1 - Spese correnti	709.397,84	518.706,93	-158.911,60	31.779,31
2 - Spese in conto capitale	1.145.991,42	667.803,92	-13.293,76	464.893,74
3 - Spese per incremento di attività finanziarie	3.417,64	0,00	0,00	3.417,64
4 - Rimborso di prestiti	203.314,34	203.314,34	0,00	0,00
5 - Chiusura Anticipazioni da istituto tesoriere/cassiere	0,00	0,00	0,00	0,00
6 - Scarti di emissione di titoli emessi dall'amministrazione	0,00	0,00	0,00	0,00
7 - Spese per conto terzi e partite di giro	219.076,85	197.925,67	0,00	21.151,18
Totali	2.281.198,09	1.587.750,86	-172.205,36	521.241,87

Tabella 44: Residui passivi

Analisi delle missioni in rapporto ai titoli di spesa

L'esito finanziario della programmazione annuale è influenzato dai risultati conseguiti dalle componenti elementari di ogni singolo programma: la spesa corrente (Tit.1), la spesa in conto capitale (Tit.2), unitamente all'eventuale rimborso di prestiti (Tit.3). Qualunque tipo di verifica sull'andamento della gestione di competenza che si fondi, come in questo caso, sull'osservazione del grado di realizzo di ogni singolo programma, non può ignorare l'importanza di questi singoli elementi. La rappresentazione dei risultati può pertanto essere riassunta nella seguente tabella:

1 - Servizi istituzionali, generali e di gestione	St. definitivi	Impegni	% Imp.	Pagamenti	% Pag.
Titolo 1 - Spese Correnti	1.250.933,81	1.046.192,34	83,63%	800.208,21	76,49%
Titolo 2 - Spese in conto capitale	222.890,31	201.803,09	90,54%	143.438,53	71,08%
Titolo 4 - Spese per il rimborso di prestiti	0,00	0,00	0,00%	0,00	0,00%
Totali	1.473.824,12	1.247.995,43	84,68%	943.646,74	75,61%

2 - Giustizia	St. definitivi	Impegni	% Imp.	Pagamenti	% Pag.
Titolo 1 - Spese Correnti	0,00	0,00	0,00%	0,00	0,00%
Titolo 2 - Spese in conto capitale	0,00	0,00	0,00%	0,00	0,00%
Titolo 4 - Spese per il rimborso di prestiti	0,00	0,00	0,00%	0,00	0,00%
Totali	0,00	0,00	0,00%	0,00	0,00%

3 - Ordine pubblico e sicurezza	St. definitivi	Impegni	% Imp.	Pagamenti	% Pag.
Titolo 1 - Spese Correnti	69.229,87	63.939,07	92,36%	53.901,43	84,30%
Titolo 2 - Spese in conto capitale	0,00	0,00	0,00%	0,00	0,00%
Titolo 4 - Spese per il rimborso di prestiti	0,00	0,00	0,00%	0,00	0,00%
Totali	69.229,87	63.939,07	92,36%	53.901,43	84,30%

4 - Istruzione e diritto allo studio	St. definitivi	Impegni	% Imp.	Pagamenti	% Pag.
Titolo 1 - Spese Correnti	141.092,00	109.623,16	77,70%	82.728,32	75,47%
Titolo 2 - Spese in conto capitale	5.286.535,65	477.454,11	9,03%	414.508,19	86,82%
Titolo 4 - Spese per il rimborso di prestiti	0,00	0,00	0,00%	0,00	0,00%
Totali	5.427.627,65	587.077,27	10,82%	497.236,51	84,70%

5 - Tutela e valorizzazione dei beni e attività culturali	St. definitivi	Impegni	% Imp.	Pagamenti	% Pag.
Titolo 1 - Spese Correnti	112.647,98	86.809,76	77,06%	70.001,23	80,64%
Titolo 2 - Spese in conto capitale	11.000,00	10.903,36	99,12%	9.551,69	87,60%
Titolo 4 - Spese per il rimborso di prestiti	0,00	0,00	0,00%	0,00	0,00%
Totali	123.647,98	97.713,12	79,03%	79.552,92	81,41%

6 - Politiche giovanili, sport e tempo libero	St. definitivi	Impegni	% Imp.	Pagamenti	% Pag.
Titolo 1 - Spese Correnti	90.930,00	80.630,00	88,67%	16.319,53	20,24%
Titolo 2 - Spese in conto capitale	132.692,39	127.816,65	96,33%	26.797,42	20,97%
Titolo 4 - Spese per il rimborso di prestiti	0,00	0,00	0,00%	0,00	0,00%
Totali	223.622,39	208.446,65	93,21%	43.116,95	20,68%

7 - Turismo	St. definitivi	Impegni	% Imp.	Pagamenti	% Pag.
Titolo 1 - Spese Correnti	13.700,00	6.624,60	48,35%	0,00	0,00%
Titolo 2 - Spese in conto capitale	0,00	0,00	0,00%	0,00	0,00%
Titolo 4 - Spese per il rimborso di prestiti	0,00	0,00	0,00%	0,00	0,00%
Totali	13.700,00	6.624,60	48,35%	0,00	0,00%

8 - Assetto del territorio ed edilizia abitativa	St. definitivi	Impegni	% Imp.	Pagamenti	% Pag.
Titolo 1 - Spese Correnti	2.600,00	1.118,96	43,04%	0,00	0,00%
Titolo 2 - Spese in conto capitale	0,00	0,00	0,00%	0,00	0,00%
Titolo 4 - Spese per il rimborso di prestiti	0,00	0,00	0,00%	0,00	0,00%
Totali	2.600,00	1.118,96	43,04%	0,00	0,00%

9 - Sviluppo sostenibile e tutela del territorio e dell'ambiente	St. definitivi	Impegni	% Imp.	Pagamenti	% Pag.
Titolo 1 - Spese Correnti	421.785,00	327.459,69	77,64%	143.462,59	43,81%
Titolo 2 - Spese in conto capitale	926.513,85	706.972,65	76,30%	21.286,01	3,01%
Titolo 4 - Spese per il rimborso di prestiti	0,00	0,00	0,00%	0,00	0,00%
Totali	1.348.298,85	1.034.432,34	76,72%	164.748,60	15,93%

10 - Trasporti e diritto alla mobilità	St. definitivi	Impegni	% Imp.	Pagamenti	% Pag.
Titolo 1 - Spese Correnti	378.928,32	330.537,52	87,23%	229.052,18	69,30%
Titolo 2 - Spese in conto capitale	994.396,51	376.930,67	37,91%	254.642,71	67,56%
Titolo 4 - Spese per il rimborso di prestiti	0,00	0,00	0,00%	0,00	0,00%
Totali	1.373.324,83	707.468,19	51,51%	483.694,89	68,37%

11 - Soccorso civile	St. definitivi	Impegni	% Imp.	Pagamenti	% Pag.
Titolo 1 - Spese Correnti	5.000,00	5.000,00	100,00%	5.000,00	100,00%
Titolo 2 - Spese in conto capitale	3.000,00	3.000,00	100,00%	0,00	0,00%
Titolo 4 - Spese per il rimborso di prestiti	0,00	0,00	0,00%	0,00	0,00%
Totali	8.000,00	8.000,00	100,00%	5.000,00	62,50%

12 - Diritti sociali, politiche sociali e famiglia	St. definitivi	Impegni	% Imp.	Pagamenti	% Pag.
Titolo 1 - Spese Correnti	188.149,00	158.713,27	84,36%	87.992,39	55,44%
Titolo 2 - Spese in conto capitale	0,00	0,00	0,00%	0,00	0,00%
Titolo 4 - Spese per il rimborso di prestiti	0,00	0,00	0,00%	0,00	0,00%
Totali	188.149,00	158.713,27	84,36%	87.992,39	55,44%

13 - Tutela della salute	St. definitivi	Impegni	% Imp.	Pagamenti	% Pag.
Titolo 1 - Spese Correnti	0,00	0,00	0,00%	0,00	0,00%
Titolo 2 - Spese in conto capitale	0,00	0,00	0,00%	0,00	0,00%
Titolo 4 - Spese per il rimborso di prestiti	0,00	0,00	0,00%	0,00	0,00%
Totali	0,00	0,00	0,00%	0,00	0,00%

14 - Sviluppo economico e competitività	St. definitivi	Impegni	% Imp.	Pagamenti	% Pag.
Titolo 1 - Spese Correnti	0,00	0,00	0,00%	0,00	0,00%
Titolo 2 - Spese in conto capitale	0,00	0,00	0,00%	0,00	0,00%
Titolo 4 - Spese per il rimborso di prestiti	0,00	0,00	0,00%	0,00	0,00%
Totali	0,00	0,00	0,00%	0,00	0,00%

15 - Politiche per il lavoro e la formazione professionale	St. definitivi	Impegni	% Imp.	Pagamenti	% Pag.
Titolo 1 - Spese Correnti	0,00	0,00	0,00%	0,00	0,00%
Titolo 2 - Spese in conto capitale	0,00	0,00	0,00%	0,00	0,00%
Titolo 4 - Spese per il rimborso di prestiti	0,00	0,00	0,00%	0,00	0,00%
Totali	0,00	0,00	0,00%	0,00	0,00%

16 - Agricoltura, politiche agroalimentari e pesca	St. definitivi	Impegni	% Imp.	Pagamenti	% Pag.
Titolo 1 - Spese Correnti	1.000,00	300,00	30,00%	300,00	100,00%
Titolo 2 - Spese in conto capitale	261.759,92	212.917,61	81,34%	184.250,90	86,54%
Titolo 4 - Spese per il rimborso di prestiti	0,00	0,00	0,00%	0,00	0,00%
Totali	262.759,92	213.217,61	81,15%	184.550,90	86,56%

17 - Energia e diversificazione delle fonti energetiche	St. definitivi	Impegni	% Imp.	Pagamenti	% Pag.
Titolo 1 - Spese Correnti	0,00	0,00	0,00%	0,00	0,00%
Titolo 2 - Spese in conto capitale	134.600,00	4.599,40	3,42%	4.599,40	100,00%
Titolo 4 - Spese per il rimborso di prestiti	0,00	0,00	0,00%	0,00	0,00%
Totali	134.600,00	4.599,40	3,42%	4.599,40	100,00%

18 - Relazioni con le altre autonomie territoriali e locali	St. definitivi	Impegni	% Imp.	Pagamenti	% Pag.
Titolo 1 - Spese Correnti	0,00	0,00	0,00%	0,00	0,00%
Titolo 2 - Spese in conto capitale	0,00	0,00	0,00%	0,00	0,00%
Titolo 4 - Spese per il rimborso di prestiti	0,00	0,00	0,00%	0,00	0,00%
Totali	0,00	0,00	0,00%	0,00	0,00%

19 - Relazioni internazionali	St. definitivi	Impegni	% Imp.	Pagamenti	% Pag.
Titolo 1 - Spese Correnti	0,00	0,00	0,00%	0,00	0,00%
Titolo 2 - Spese in conto capitale	0,00	0,00	0,00%	0,00	0,00%
Titolo 4 - Spese per il rimborso di prestiti	0,00	0,00	0,00%	0,00	0,00%
Totali	0,00	0,00	0,00%	0,00	0,00%

20 - Fondi e accantonamenti	St. definitivi	Impegni	% Imp.	Pagamenti	% Pag.
Titolo 1 - Spese Correnti	56.485,14	0,00	0,00%	0,00	0,00%
Titolo 2 - Spese in conto capitale	0,00	0,00	0,00%	0,00	0,00%
Titolo 4 - Spese per il rimborso di prestiti	0,00	0,00	0,00%	0,00	0,00%
Totali	56.485,14	0,00	0,00%	0,00	0,00%

50 - Debito pubblico	St. definitivi	Impegni	% Imp.	Pagamenti	% Pag.
Titolo 1 - Spese Correnti	0,00	0,00	0,00%	0,00	0,00%
Titolo 2 - Spese in conto capitale	0,00	0,00	0,00%	0,00	0,00%
Titolo 4 - Spese per il rimborso di prestiti	101.657,17	101.657,17	100,00%	101.657,17	100,00%
Totali	101.657,17	101.657,17	100,00%	101.657,17	100,00%

60 - Anticipazioni finanziarie	St. definitivi	Impegni	% Imp.	Pagamenti	% Pag.
Titolo 1 - Spese Correnti	0,00	0,00	0,00%	0,00	0,00%
Titolo 2 - Spese in conto capitale	0,00	0,00	0,00%	0,00	0,00%
Titolo 4 - Spese per il rimborso di prestiti	0,00	0,00	0,00%	0,00	0,00%
Totali	0,00	0,00	0,00%	0,00	0,00%

99 - Servizi per conto terzi	St. definitivi	Impegni	% Imp.	Pagamenti	% Pag.
Titolo 1 - Spese Correnti	0,00	0,00	0,00%	0,00	0,00%
Titolo 2 - Spese in conto capitale	0,00	0,00	0,00%	0,00	0,00%
Titolo 4 - Spese per il rimborso di prestiti	0,00	0,00	0,00%	0,00	0,00%
Totali	0,00	0,00	0,00%	0,00	0,00%

L'equilibrio di bilancio

Il sistema articolato del bilancio identifica gli obiettivi, destina le risorse nel rispetto del pareggio generale tra risorse attribuite (entrate) e relativi impieghi (uscite) e separa, infine, la destinazione della spesa in quattro diverse tipologie: la gestione corrente, gli interventi negli investimenti, l'utilizzo dei movimenti di fondi e la registrazione dei servizi per conto terzi. I modelli di bilancio e rendiconto adottano la stessa suddivisione.

Partendo da queste linee conduttrici, i documenti contabili originari erano stati predisposti rispettando le norme che impongono il pareggio tra gli stanziamenti complessivi in termini di competenza e cassa, quest'ultima relativa al solo primo anno del triennio. Questa corrispondenza è stata poi mantenuta durante la gestione attraverso la rigorosa valutazione sia dei principali flussi di risorse in entrata che delle corrispondenti previsioni di spesa (rispetto del principio n.15 - Equilibrio di bilancio).

Gli stanziamenti del bilancio, avendo carattere autorizzatorio ed identificando il limite per l'assunzione degli impegni, sono stati dimensionati e poi aggiornati (variazioni di bilancio) in modo da garantire l'imputazione delle obbligazioni attive e passive nei rispettivi esercizi. Di conseguenza, le corrispondenti previsioni hanno tenuto conto che, per obbligo di legge, le obbligazioni giuridicamente perfezionate devono essere imputate nell'esercizio in cui l'obbligazione andrà poi a scadere (rispetto del principio n.16 - Competenza finanziaria).

Nel predisporre i documenti di rendiconto non si è ignorato che i prospetti ufficiali esprimono anche la dimensione finanziaria di fatti economici valutati in via preventiva. La scomposizione del bilancio nelle previsioni dei singoli capitoli (Piano esecutivo di gestione), pertanto, è stata formulata in modo da considerare che i fatti di gestione dovevano rilevare, a rendiconto, anche l'aspetto economico dei movimenti (rispetto del principio n.17 - Competenza economica).

La situazione di iniziale equilibrio tra entrate e uscite è stata oggetto di un costante monitoraggio tecnico in modo da garantire che con le variazioni di bilancio fossero conservati gli equilibri e mantenuta la copertura delle spese correnti ed il finanziamento degli investimenti. Con l'attività di gestione, e il conseguente accertamento delle entrate e impegno delle spese, gli stanziamenti si sono tradotti in accertamenti ed impegni. A rendiconto, pertanto, la situazione di equilibrio (pareggio di bilancio) che continua a riscontrarsi in termini di stanziamenti finali non trova più corrispondenza con i corrispondenti movimenti contabili di accertamento ed impegno, creando così le condizioni per la formazione di un risultato di competenza che può avere segno positivo (avanzo) o negativo (disavanzo).

EQUILIBRIO ECONOMICO-FINANZIARIO		COMPETENZA (ACCERTAMENTI E IMPEGNI IMPUTATI ALL'ESERCIZIO)
Fondo di cassa all'inizio dell'esercizio		950.887,41
A) Fondo pluriennale vincolato per spese correnti (di entrata)	(+)	0,00
AA) Recupero disavanzo di amministrazione esercizio precedente	(-)	0,00
B) Entrate Titoli 1.00 - 2.00 - 3.00 di cui per estinzione anticipata di prestiti	(+)	2.825.435,06 0,00
C) Entrate Titolo 4.02.06 - Contributi agli investimenti direttamente destinati al rimborso dei prestiti da amministrazioni pubbliche	(+)	0,00
D) Spese Titolo 1.00 - Spese correnti	(-)	2.216.948,37
D1) Fondo pluriennale vincolato di parte corrente (di spesa)	(-)	67.102,00
E) Spese Titolo 2.04 - Trasferimenti in conto capitale	(-)	0,00
E1) Fondo pluriennale vincolato di spesa - titolo 2.04 Altri trasferimenti in conto capitale	(-)	0,00
F) Spese Titolo 4.00 - Quote di capitale amm.to dei mutui e prestiti obbligazionari di cui per estinzione anticipata di prestiti	(-)	101.657,17 0,00
F2) Fondo anticipazioni di liquidità	(-)	0,00
G) Somma finale (G=A-AA+B+C-D-D1-E-E1-F-F2)		439.727,52
ALTRE POSTE DIFFERENZIALI, PER ECCEZIONI PREVISTE DA NORME DI LEGGE E DAI PRINCIPI CONTABILI, CHE HANNO EFFETTO SULL'EQUILIBRIO EX ARTICOLO 162, COMMA 6, DEL TESTO UNICO DELLE LEGGI SULL'ORDINAMENTO DEGLI ENTI LOCALI		
H) Utilizzo avanzo di amministrazione per spese correnti di cui per estinzione anticipata di prestiti	(+)	0,00 0,00
I) Entrate di parte capitale destinate a spese correnti in base a specifiche disposizioni di legge di cui per estinzione anticipata di prestiti	(+)	0,00 0,00
L) Entrate di parte corrente destinate a spese di investimento in base a specifiche disposizioni di legge	(-)	0,00
M) Entrate da accensione di prestiti destinate a estinzione anticipata dei prestiti	(+)	0,00
O1) RISULTATO DI COMPETENZA DI PARTE CORRENTE (O1=G+H+I-L+M)		439.727,52
- Risorse accantonate di parte corrente stanziare nel bilancio dell'esercizio	(-)	0,00
- Risorse vincolate di parte corrente nel bilancio	(-)	178.441,36
O2) EQUILIBRIO DI BILANCIO DI PARTE CORRENTE		261.286,16
- Variazione accantonamenti di parte corrente effettuata in sede di rendiconto (+)/(-)	(-)	37.042,87
O3) EQUILIBRIO COMPLESSIVO DI PARTE CORRENTE		224.243,29
P) Utilizzo avanzo di amministrazione per spese di investimento	(+)	252.424,12
Q) Fondo pluriennale vincolato per spese in conto capitale (di entrata)	(+)	536.321,63
R) Entrate Titoli 4.00-5.00-6.00	(+)	1.922.607,11
C) Entrate Titolo 4.02.06 - Contributi agli investimenti direttamente destinati al rimborso dei prestiti da amministrazioni pubbliche	(-)	0,00
I) Entrate di parte capitale destinate a spese correnti in base a specifiche disposizioni di legge	(-)	0,00
S1) Entrate Titolo 5.02 per Riscossione crediti di breve termine	(-)	0,00
S2) Entrate Titolo 5.03 per Riscossione crediti di medio-lungo termine	(-)	0,00
T) Entrate Titolo 5.04 relative a Altre entrate per riduzione di attività finanziarie	(-)	0,00
L) Entrate di parte corrente destinate a spese di investimento in base a specifiche disposizioni di legge	(+)	0,00
M) Entrate da accensione di prestiti destinate a estinzione anticipata dei prestiti	(-)	0,00
U) Spese Titolo 2.00 - Spese in conto capitale	(-)	2.122.397,54
U1) Fondo pluriennale vincolato in c/capitale (di spesa)	(-)	476.559,77
V) Spese Titolo 3.01 per Acquisizioni di attività finanziarie	(-)	0,00
E) Spese Titolo 2.04 - Altri trasferimenti in conto capitale	(+)	0,00
Z1) RISULTATO DI COMPETENZA IN C/CAPITALE (Z1) = P+Q+R-C-I-S1-S2-T+L-M-U-U1-U2-V+E)		112.395,55
Z/1) Risorse accantonate in c/capitale stanziare nel bilancio dell'esercizio	(-)	0,00
- Risorse vincolate in c/capitale nel bilancio	(-)	4.371,74
Z/2) EQUILIBRIO DI BILANCIO IN C/CAPITALE		108.023,81
- Variazione accantonamenti in c/capitale effettuata in sede di rendiconto (+)/(-)	(-)	0,00
Z3) EQUILIBRIO COMPLESSIVO IN CAPITALE		108.023,81

S1) Entrate Titolo 5.02 per Riscossione crediti di breve termine	(+)		0,00
S2) Entrate Titolo 5.03 per Riscossione crediti di medio-lungo termine	(+)		0,00
T) Entrate Titolo 5.04 relative a Altre entrate per riduzioni di attività finanziarie	(+)		0,00
X1) Spese Titolo 3.02 per Concessione crediti di breve termine	(-)		0,00
X2) Spese Titolo 3.03 per Concessione crediti di medio-lungo termine	(-)		0,00
Y) Spese Titolo 3.04 per Altre spese per incremento di attività finanziarie	(-)		0,00
W1) RISULTATO DI COMPETENZA	(W/1 = O1+Z1+S1+S2+T-X1-X2-Y)		552.123,07
Risorse accantonate stanziare nel bilancio dell'esercizio	(-)		0,00
Risorse vincolate nel bilancio	(-)		182.813,10
	W2/EQUILIBRIO DI BILANCIO		369.309,97
Variazione accantonamenti effettuata in sede di rendiconto	(-)		37.042,87
	W3/EQUILIBRIO COMPLESSIVO		332.267,10
Saldo corrente ai fini della copertura degli investimenti pluriennali:			
Equilibrio di parte corrente (O1)	(-)	0,00	439.727,52
Utilizzo risultato di amministrazione per il finanziamento di spese correnti (H)	(-)	0,00	0,00
Entrate non ricorrenti che non hanno dato copertura a impegni	(-)	0,00	0,00
- Risorse accantonate di parte corrente stanziare nel bilancio dell'esercizio	(-)	0,00	0,00
- Variazione accantonamenti di parte corrente effettuata in sede di rendiconto (+)/(-)	(-)	0,00	178.441,36
- Risorse vincolate di parte corrente nel bilancio	(-)	0,00	37.042,87
Equilibrio di parte corrente ai fini della copertura degli investimenti plurienn.		0,00	224.243,29

Tabella 45: Equilibrio economico-finanziario

STATO PATRIMONIALE - ATTIVO

	STATO PATRIMONIALE (ATTIVO)	Anno 2020
	A) CREDITI vs. LO STATO ED ALTRE AMMINISTRAZIONI PUBBLICHE PER LA PARTECIPAZIONE AL FONDO DI DOTAZIONE	-
	TOTALE CREDITI vs PARTECIPANTI (A)	-
	B) IMMOBILIZZAZIONI	
I	<u>Immobilizzazioni immateriali</u>	
1	Costi di impianto e di ampliamento	9.236,96
2	Costi di ricerca sviluppo e pubblicità	-
3	Diritti di brevetto ed utilizzazione opere dell'ingegno	90.314,04
4	Concessioni, licenze, marchi e diritti simile	-
5	Avviamento	-
6	Immobilizzazioni in corso ed acconti	-
9	Altre	-
	Totale immobilizzazioni immateriali	99.551,00
	<u>Immobilizzazioni materiali (3)</u>	
II 1	Beni demaniali	13.910.871,97
1.1	Terreni	1.122.050,89
1.2	Fabbricati	776.364,25
1.3	Infrastrutture	10.507.241,98
1.9	Altri beni demaniali	1.505.214,85
III 2	Altre immobilizzazioni materiali (3)	13.558.581,53
2.1	Terreni	2.410.722,36
a	di cui in leasing finanziario	-
2.2	Fabbricati	11.020.334,07
a	di cui in leasing finanziario	-
2.3	Impianti e macchinari	6.571,40
a	di cui in leasing finanziario	-
2.4	Attrezzature industriali e commerciali	37.964,52
2.5	Mezzi di trasporto	18.904,99
2.6	Macchine per ufficio e hardware	10.943,73
2.7	Mobili e arredi	29.090,96
2.8	Infrastrutture	-
2.99	Altri beni materiali	24.049,50
3	Immobilizzazioni in corso ed acconti	2.530.385,08
	Totale immobilizzazioni materiali	29.999.838,58
IV	<u>Immobilizzazioni Finanziarie (1)</u>	
1	Partecipazioni in	43.412,89
a	imprese controllate	-
b	imprese partecipate	43.412,89
c	altri soggetti	-
2	Crediti verso	-

	a	altre amministrazioni pubbliche	-
	b	imprese controllate	-
	c	imprese partecipate	-
	d	altri soggetti	-
3		Altri titoli	-
		Totale immobilizzazioni finanziarie	43.412,89
		TOTALE IMMOBILIZZAZIONI (B)	30.142.802,47
		C) ATTIVO CIRCOLANTE	
I		<u>Rimanenze</u>	-
		Totale rimanenze	-
II		<u>Crediti (2)</u>	
1		Crediti di natura tributaria	38.785,66
	a	Crediti da tributi destinati al finanziamento della sanità	-
	b	Altri crediti da tributi	38.785,66
	c	Crediti da Fondi perequativi	-
2		Crediti per trasferimenti e contributi	2.550.364,13
	a	verso amministrazioni pubbliche	2.482.971,84
	b	imprese controllate	-
	c	imprese partecipate	-
	d	verso altri soggetti	67.392,29
3		Verso clienti ed utenti	560.840,75
4		Altri Crediti	110.752,26
	a	verso l'erario	169,00
	b	per attività svolta per c/terzi	-
	c	altri	110.583,26
		Totale crediti	3.260.742,80
III		<u>Attività finanziarie che non costituiscono immobilizzi</u>	
1		Partecipazioni	-
2		Altri titoli	-
		Totale attività finanziarie che non costituiscono immobilizzi	-
IV		<u>Disponibilità liquide</u>	
1		Conto di tesoreria	723.198,47
	a	Istituto tesoriere	723.198,47
	b	presso Banca d'Italia	-
2		Altri depositi bancari e postali	7.253,01
3		Denaro e valori in cassa	-
4		Altri conti presso la tesoreria statale intestati all'ente	-
		Totale disponibilità liquide	730.451,48
		TOTALE ATTIVO CIRCOLANTE (C)	3.991.194,28
		D) RATEI E RISCONTI	
1		Ratei attivi	-
2		Risconti attivi	-
		TOTALE RATEI E RISCONTI (D)	-
		TOTALE DELL'ATTIVO (A+B+C+D)	34.133.996,75

STATO PATRIMONIALE - PASSIVO

STATO PATRIMONIALE (PASSIVO)		Anno 2020
	A) PATRIMONIO NETTO	
I	Fondo di dotazione	5.931.117,27
II	Riserve	25.707.622,24
a	<i>da risultato economico di esercizi precedenti</i>	-
b	<i>da capitale</i>	-
c	<i>da permessi di costruire</i>	58.086,35
d	<i>riserve indisponibili per beni demaniali e patrimoniali indisponibili e per i beni culturali</i>	25.649.535,89
e	<i>altre riserve indisponibili</i>	-
III	Risultato economico dell'esercizio	-
TOTALE PATRIMONIO NETTO (A)		31.638.739,51
	B) FONDI PER RISCHI ED ONERI	
1	Per trattamento di quiescenza	-
2	Per imposte	-
3	Altri	136.548,77
TOTALE FONDI RISCHI ED ONERI (B)		136.548,77
	C) TRATTAMENTO DI FINE RAPPORTO	-
TOTALE T.F.R. (C)		-
	<u>D) DEBITI (1)</u>	
1	Debiti da finanziamento	-
a	<i>prestiti obbligazionari</i>	-
b	<i>v/ altre amministrazioni pubbliche</i>	-
c	<i>verso banche e tesoriere</i>	-
d	<i>verso altri finanziatori</i>	-
2	Debiti verso fornitori	1.571.625,83
3	Acconti	-
4	Debiti per trasferimenti e contributi	550.441,74
a	<i>enti finanziati dal servizio sanitario nazionale</i>	-
b	<i>altre amministrazioni pubbliche</i>	509.065,40
c	<i>imprese controllate</i>	-
d	<i>imprese partecipate</i>	-
e	<i>altri soggetti</i>	41.376,34
5	Altri debiti	236.640,90
a	<i>tributari</i>	42.198,14
b	<i>verso istituti di previdenza e sicurezza sociale</i>	46.951,53
c	<i>per attività svolta per c/terzi (2)</i>	-
d	<i>altri</i>	147.491,23
TOTALE DEBITI (D)		2.358.708,47

I	E) RATEI E RISCONTI E CONTRIBUTI AGLI INVESTIMENTI		
	Ratei passivi		-
II	Risconti passivi		-
	1 Contributi agli investimenti		-
	a da altre amministrazioni pubbliche		-
	b da altri soggetti		-
	2 Concessioni pluriennali		-
	3 Altri risconti passivi		-
	TOTALE RATEI E RISCONTI (E)		-
	TOTALE DEL PASSIVO (A+B+C+D+E)	34.133.996,75	
		34.133.996,75	
	CONTI D'ORDINE		-
	1) Impegni su esercizi futuri		-
	2) beni di terzi in uso		-
	3) beni dati in uso a terzi		-
	4) garanzie prestate a amministrazioni pubbliche		-
	5) garanzie prestate a imprese controllate		-
	6) garanzie prestate a imprese partecipate		-
	7) garanzie prestate a altre imprese		-
	TOTALE CONTI D'ORDINE		-



COMUNE DI RONCEGNO TERME

Provincia di Trento

38050 Roncegno Terme

RENDICONTO 2020

DICHIARAZIONE DEBITI FUORI BILANCIO

In relazione all'esercizio finanziario 2020;

In relazione alle competenze assegnate con l'atto programmatico di indirizzo adottato con delibera della Giunta Comunale n. 01 del 13/01/2020 e ss.mm.ii.

Visti gli atti d'ufficio;

SI DICHIARA

Che NON sono stati riconosciuti debiti fuori bilancio, ne sono state pagate spese per penali e/o interessi moratori.

Roncegno Terme, 31/05/2021

IL SEGRETARIO COMUNALE

Dott. Alberto Giabardo

IL SERVIZIO TECNICO – LAVORI PUBBLICI

Corrado Designori

IL SERVIZIO TECNICO – EDILIZIA PRIVATA

Claudio Ceppinati

IL SERVIZIO FINANZIARIO

Arianna Lucca



COMUNE DI RONCEGNO TERME
Provincia di Trento
38050 Roncegno Terme

RENDICONTO 2020

DICHIARAZIONE DEBITI FUORI BILANCIO

In relazione all'esercizio finanziario 2020;

In relazione alle competenze assegnate con l'atto programmatico di indirizzo adottato con delibera della Giunta Comunale n. 01 del 13/01/2020 e ss.mm.ii.

Visti gli atti d'ufficio;

SI DICHIARA

Che NON sono stati riconosciuti debiti fuori bilancio, ne sono state pagate spese per penali e/o interessi moratori.

Roncegno Terme, 31/05/2021

IL RESPONSABILE DELL'UFF. TRIBUTI ED ENTRATE PATRIMONIALI

Gianni Fadaneli

IL RESPONSABILE DELLA BIBLIOTECA COMUNALE

Chiara Divina

IL RESPONSABILE DELL'UFF. ANAGRAFE, STATO CIVILE, ELETTORALE E LEVA
MILITARE

Marina Martinelli


COMUNE DI RONCEGNO TERME

PROVINCIA DI TRENTO

CONTO CONSUNTIVO 2020: PROSPETTO DELLE SPESE FINANZIATE CON I PROVENTI DELLE CONCESSIONI
EDILIZIE E SANZIONI URBANISTICHE

PARTE 1 ENTRATA					
DESCRIZIONE	CAPITOLO	IMPORTO TOTALE STANZIATO A BILANCIO	VARIAZIONE IN CORSO D'ANNO	STAZIAMENTO DEFINITIVO	IMPORTO ACCERTATO A RENDICONTO
PROVENTI PER CONCESSIONI EDILIZIE	2700/0	€ 10.000,00	€ 44.117,79	€ 54.117,79	€ 58.086,35
PROVENTI PER SANZIONI URBANISTICHE	2705/0	€ 5.000,00	€ 3.800,00	€ 8.800,00	€ 9.806,26
PARTE 2 SPESA					
utilizzati per le spese di investimento (2700/0)	€ 55.117,79				
utilizzati per le spese di investimento (2705/0)	€ 8.800,00				
utilizzati per le spese correnti	€ -				
PROVENTI NON APPLICATI E TRANSITATI NELL'AVANZO VINCOLATO (2700/0)	€ 2.968,56				
PROVENTI NON APPLICATI E TRANSITATI NELL'AVANZO VINCOLATO (2705/0)	€ 1.006,26				

COMUNE DI RONCEGNO TERME



ELENCO SPESE DI RAPPRESENTANZA ANNO 2020

Nel corso dell'esercizio 2020 il Comune non ha sostenuto spese di rappresentanza.

TRANSAZIONI NON PAGATE ENTRO 30 GIORNI

NEGATIVO

Dettaglio calcolo indice:

somma importo fatture x gg. ritardo (D)	=	56306143,57	=	26,295574
importo totale pagato nel periodo (B)		2141278,3		



Codice Ente 2040831450

**Indicatore di Tempestività dei Pagamenti
DPCM 22 settembre 2014**

Anno 2020

Si certifica che l'indicatore di tempestività dei pagamenti per il periodo dal 01 gennaio 2020 al 31 dicembre 2020 è pari a giorni – 7,89

Estratto conto alla data del 31/12/2020

<p>COMUNE DI RONCEGNO TERME</p> <p>Piazza A. De Giovanni 1</p> <p>38050 RONCEGNO TERME (TN)</p>

Denominazione della Società AZIENDA PER IL TURISMO VALSUGANA SC

Data documento	n. documento	N.prot.	scadenza	Descrizione	DARE		AVERE

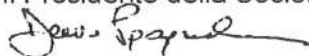
SALDO FINALE ___ZERO___

Si precisa quanto segue:

il SALDO FINALE è considerato al netto di IVA;

Nella colonna avere è riportato il giroconto IVA – SPLIT PAYMENTI

Il Presidente della Società



Vi comunichiamo per dal 2017 non siamo più obbligati ad avere un revisore legale in base all'art. 2435-bis del Codice Civile, che stabilisce i limiti per la redazione del bilancio in forma abbreviata e quindi la non obbligatorietà ad avere i revisori.

ASSEVERAZIONE DELL'ORGANO DI REVISIONE DEL COMUNE

Il revisore unico/Collegio dei Revisori del Comune assevera, in ottemperanza all'art. 11, comma 6 lettere j) del D.Lgs. 118/2011, che i saldi dei crediti/debiti, come sopra riportati, risultanti alla data del 31/12/2020 dalla contabilità aziendale della Società sopra indicata, risultano coincidenti con i corrispondenti saldi del rendiconto della gestione del Comune.

Il Revisore unico/Collegio dei Revisori

16/7/2021



ASSEVERAZIONE DEI DEBITI E DEI CREDITI AL 31.12.2020

CONSORZIO DEI COMUNI TRENTINI SOC. COOP.

CREDITO del Consorzio dei Comuni Trentini soc.coop. nei confronti del Comune di Roncegno Terme: € 2.533,50

DEBITO del Consorzio dei Comuni trentini soc.coop. confronti del Comune di Roncegno Terme: € 0,00

Il revisore unico del Comune di Roncegno Terme assevera, in ottemperanza all'art.11, comma 6, lettera j), del d.lgs. n. 118/2011, che i saldi dei crediti/debiti risultanti alla data del 31/12/2020 dal rendiconto della gestione del Comune coincidono con i corrispondenti saldi risultanti dalla contabilità aziendale della società Consorzio dei Comuni Trentini soc. coop., come risulta dall'asseverazione dell'organo di revisione della società partecipata.

Trento, 16/07/2021

IL REVISORE UNICO

dott. Flavio Bertoldi



ASSEVERAZIONE DEI DEBITI E DEI CREDITI AL 31.12.2020

DOLOMITI ENERGIA HOLDING S.P.A..

CREDITO di Dolomiti Energia Holding spa nei confronti del Comune di Roncegno Terme: € 260,00

DEBITO di Dolomiti Energia Holding spa nei confronti del Comune di Roncegno Terme: € 0,00

Il revisore unico del Comune di Roncegno Terme assevera, in ottemperanza all'art.11, comma 6, lettera j), del d.lgs. n. 118/2011, che i saldi dei crediti/debiti risultanti alla data del 31/12/2020 dal rendiconto della gestione del Comune coincidono con i corrispondenti saldi risultanti dalla contabilità aziendale della società Dolomiti Energia Holding s.p.a., come risulta dall'asseverazione dell'organo di revisione della società partecipata.

Trento, 16/07/2021

IL REVISORE UNICO

dott. Flavio Bertoldi



ASSEVERAZIONE DEI DEBITI E DEI CREDITI AL 31.12.2020

TRENTINO DIGITALE S.P.A..

CREDITO di Trentino Digitale spa nei confronti del Comune di Roncegno Terme: € 0,00

DEBITO di Trentino Digitale spa nei confronti del Comune di Roncegno Terme: € 0,00

Il revisore unico del Comune di Roncegno Terme assevera, in ottemperanza all'art.11, comma 6, lettera j), del d.lgs. n. 118/2011, che i saldi dei crediti/debiti risultanti alla data del 31/12/2020 dal rendiconto della gestione del Comune coincidono con i corrispondenti saldi risultanti dalla contabilità aziendale della società Trentino Digitale s.p.a., come risulta dall'asseverazione dell'organo di revisione della società partecipata.

Trento, 16/07/2021

IL REVISORE UNICO

dott. Flavio Bertoldi



ASSEVERAZIONE DEI DEBITI E DEI CREDITI AL 31.12.2020

TRENTINO RISCOSSIONI S.P.A..

CREDITO di Trentino Riscossioni spa nei confronti del Comune di Roncegno Terme: € 231,01

DEBITO di Trentino Riscossioni spa nei confronti del Comune di Roncegno Terme: € 94,07

Il revisore unico del Comune di Roncegno Terme assevera, in ottemperanza all'art.11, comma 6, lettera j), del d.lgs. n. 118/2011, che i saldi dei crediti/debiti risultanti alla data del 31/12/2020 dal rendiconto della gestione del Comune coincidono con i corrispondenti saldi risultanti dalla contabilità aziendale della società Trentino Riscossioni s.p.a., come risulta dall'asseverazione dell'organo di revisione della società partecipata.

Trento, 16/07/2021

IL REVISORE UNICO

dott. Flavio Bertoldi



COMUNE DI RONCEGNO TERME

PROSPETTO INDICANTE I PROVENTI

DEI BENI DI USO CIVICO E LORO DESTINAZIONE - ANNO 2020

(Allegato al rendiconto comunale nel caso in cui l'amministrazione dei beni gravati da uso civico venga effettuata dal Comune o questi la affidi alle circoscrizioni di decentramento art. 4 - comma 6 - della L.P. n.6/2005)

codice	Descrizione della tipologia di entrata	Importo CR (residui da riportare da esercizi precedenti e da esercizio di competenza)	Accertamenti di competenza
0000000	Avanzo di amministrazione		
	FPV		
TITOLO 2 -	TRASFERIMENTI CORRENTI		
<i>Tipologia 01 01</i>			
	Contributo Provincia Autonoma di Trento Fondo specifici servizi comunali : vigilanza boschiva		
	Contributo Provincia Autonoma di Trento per spese fatturazione legname		
	Contributo Provincia Autonoma di Trento per utilizzazioni boschive		
	Contributi e trasferimenti da Comuni e Unioni di Comuni		
	Contributi da Comune per.....		
	Contributi e trasferimenti da altri Enti del settore pubblico		
	Contributi da altri Enti per.....		
	Trasferimenti per funzioni nel campo.....		
TITOLO 3 -	ENTRATE EXTRATRIBUTARIE		264.324,20
<i>Tipologia 01 03</i>			
	Proventi dalla gestione dei fabbricati		
	Canone di concessione di fabbricati	910,96	24.647,26
	Proventi dalla gestione dei terreni		
	Canone di concessione di fondi rustici		
<i>Tipologia 01 01</i>			
	Proventi dalla gestione dei boschi		
	Taglio ordinario boschi	458,18	79.734,70
	Proventi vendita legname	106.689,00	145.442,24
	Proventi diversi derivanti dalla gestione del patrimonio	6.500,00	14.500,00
	Proventi dalla gestione delle cave		
	Corrispettivo per l'esercizio dell'uso civico		
<i>Tipologia 03 00</i>			
	Interessi attivi su depositi e valori mobiliari da altri Enti del settore pubblico (amministrazioni locali)		
	Interessi attivi		
	Interessi attivi su depositi e valori mobiliari da altri soggetti		
	Interessi attivi		
<i>Tipologia 05 00</i>			
	Concorsi e rimborsi relativi a funzioni generali di amministrazione, di gestione e di controllo		
	Concorsi e rimborsi vari		
TITOLO 4 -	ENTRATE IN CONTO CAPITALE		53.120,17
<i>Tipologia 2 01</i>			
	Contributi agli investimenti da Amministrazioni locali		
	Contributo P.A.T. per strade forestali		
	Contributo P.A.T. per piano economico silvo-pastorale		
	Contributo P.A.T. per ristrutturazione edifici		
	Contributo P.A.T. PSR	0	30.000,00
	Altri contributi P.A.T. utilizzati per uso civico	0	23.120,17
	Trasferimenti di capitale da Comuni e da Unione di Comuni		
	Contributi da Comune per.....		
	Trasferimenti di capitale da altri Enti del settore pubblico		
	Contributi da altri Enti per.....		
	Trasferimenti di capitale da altri soggetti		
	Trasferimenti di capitale da altri soggetti		
<i>Tipologia 4 00</i>			
	Alienazione beni mobili		
	Alienazione di beni mobili		
	Alienazione beni immobili		
	Alienazione di beni immobili		
	Alienazioni di diritti reali		
	Alienazione di diritti reali		
	Alienazione di beni patrimoniali diversi		
	Taglio straordinario di boschi		
TITOLO 5 -	ENTRATE DA RIDUZIONE DI ATTIVITA' FINANZIARIE		
<i>Tipologia 1 00</i>			
	Alienazione di attività finanziarie		
	Alienazione valori mobiliari		
TITOLO 6 -	ACCENSIONE DI PRESTITI		
<i>Tipologia 02.02</i>			
	Anticipazioni a titolo oneroso da Amministrazioni Locali		
	Anticipazioni a titolo non oneroso da Amministrazioni Locali (rimborsabile entro 5 anni)		
<i>Tipologia 03.01</i>			
	Accensione mutui e altri finanziamenti a medio - lungo termine da Regioni Province Autonome		
	Finanziamenti a medio lungo termine da Provincia autonoma (qualora superiore a 5 anni anni)		
TOTALE COMPLESSIVO		114.558,14	317.444,37

Missione 01	Descrizione spesa			Importo CR (residui da riportare da esercizi precedenti e da esercizio di competenza)	Impegni di competenza
Programma 01 05	Gestione dei beni demaniali e patrimoniali				
TITOLO 1 -	Spese correnti				198.598,97
macroaggregato 01	Redditi da lavoro dipendente				
	Retribuzione lorda inerente al personale adibito alla gestione di beni gravati da uso civico				
				
				
macroaggregato 02	Imposte e tasse				
	Imposte e tasse				
macroaggregato 03	Acquisto di beni e servizi				
	Acquisto carburanti e /o.....				
	Spese contrattuali a carico dell'ente				
	Spese per la fatturazione del legname				145.442,24
	Manutenzione ordinaria della viabilità				
	Manutenzione ordinaria di altri beni				
	Spese tecniche				
	Utenze				
macroaggregato 04	Trasferimenti correnti				
	Spesa per adesione alla gestione associata del servizio di vigilanza boschiva			0,00	24.994,49
	Spesa per adesione all'Associazione foreste			0,00	10.900,00
	Contributi a Consorzi di bonifica o miglioramento fondiario				
	Versamenti alla Provincia per.....				
macroaggregato 10	Altre spese correnti				
	Accantonamento miglione boschive su provento tagli ordinari			198,40	17.262,24
	Assicurazioni				
	Quota risorse rendita beni gravati da uso civico destinata al finanziamento di servizi pubblici e di attività di interesse comunale (articolo 10 L.P.14.06.2005 n. 6)				65.725,23
TITOLO 2 -	Spese in conto capitale				53.120,17
macroaggregato 02	Investimenti fissi lordi e acquisto di terreni				
	(per la quota inerente la gestione di beni gravati da uso civico)				
	Acquisto di beni ed attrezzature				
	Manutenzione straordinaria di beni ed automezzi				
	Spese per acquisto di beni immobili				
	Interventi su viabilità				
	Manutenzione straordinaria di beni immobili				53.120,17
	Spese fatturazione per taglio straordinario di boschi				
	Incarichi professionali esterni (spesa per la revisione piano di assestamento beni silvo pastorali)				
TITOLO 3 -	Spese per incremento attività finanziarie				
macroaggregato 01	Acquisizione di attività finanziarie				
TITOLO 4 -	Rimborso prestiti				
	Chiusura anticipazioni a titolo non oneroso				
	Rimborso di anticipazioni per le utilizzazioni boschive (fino a 5 anni) NON A TITOLO ONEROSO				
	Rimborso di quota di capitale di mutui o prestiti				
	Rimborso alla Provincia di anticipazioni superiori a 5 anni per				
	Quota risorse rendita beni gravati da uso civico destinata al finanziamento di spese di investimento del comune (articolo 10 L.P. 14.06.2005 n. 6)				
	TOTALE COMPLESSIVO			198,40	317.444,37

ENTRATE NON RIPETITIVE - ESERCIZIO 2020

Codifica NOC	Descrizione capitolo	Previsione	Assestato	Accertato
10101.08.0000100000	IMPOSTA COMUNALE SUGLI IMMOBILI ACCERTAMENTI ANNI PRECEDENTI - UNA TANTUM	0,00	336,84	336,84
10101.08.0000110000	I.M.U.P. DA ATTIVITA' DI LIQUIDAZIONE E ACCERTAMENTO ANNI PRECEDENTI - "UNA TANTUM"	0,00	17.018,10	17.018,10
10101.08.0000120000	I.M.I.S. DA ATTIVITA' DI LIQUIDAZIONE E ACCERTAMENTO ANNI PRECEDENTI - "UNA TANTUM"	18.000,00	23.332,59	82.763,49
10101.53.0000150000	IMPOSTA COMUNALE SULLA PUBBLICITA'	3.000,00	3.000,00	4.745,55
10101.76.0000040000	TRIBUTO PER I SERVIZI INDIVISIBILI (TASI)	0,00	397,49	397,49
20101.01.0014100000	TRASFERIMENTI DALLO STATO	0,00	0,00	49.086,00
20101.01.0014100006	RIMBORSO DALLO STATO PER SPESE ELETTORALI	0,00	11.000,00	7.497,34
20101.02.0002800001	TRASFERIMENTI CORRENTI DALLA PAT	0,00	5.274,48	5.274,48
20101.02.0002850000	CONTRIBUTO DELLA PROVINCIA PER SERVIZI SOCIO/CULTURALI (PARI OPPORTUNITA')	0,00	1.991,20	1.991,20
20101.02.0005400002	CONTRIBUTO DELLA COMUNITA' PER POLITICHE GIOVANILI	0,00	0,00	13.811,39
20101.02.0005410000	TRASFERIMENTI CORRENTI DAL ALTRI COMUNI	0,00	1.428,57	1.428,57
20101.02.0014120000	RIMBORSI DALL'ASSICURAZIONE SU DANNI A BENI MOBILI	0,00	10.585,00	10.585,00
30100.01.0007600004	CANONI ARRETRATI COMSUMI ACQUEDOTTO "UNA TANTUM"	0,00	1.511,57	2.336,79
30100.03.0000900001	COSAP - OCCUPAZIONI PERMANENTI	13.906,00	13.906,00	14.516,01
30100.03.0000900002	COSAP - OCCUPAZIONI TEMPORANEE	6.500,00	6.500,00	2.473,05
30500.02.0013000011	RIMBORSO SPESE PER UTILIZZO MALGA TRENCA	0,00	580,56	580,56
30500.99.0013000014	RIMBORSI ISTAT PER CENSIMENTI E RILEVAZIONI STATISTICHE	1.750,00	1.750,00	1.534,00
TOTALE		43.156,00	98.612,40	216.375,86

SPESE NON RIPETITIVE – ESERCIZIO 2020

Codifica NOC	Descrizione capitolo	Previsione	Assestato	Impegnato
01041.01.0014010006	ONERI CONTRATTO PERSONALE SERVIZIO TRIBUTI - "UNA TANTUM"	0,00	324,39	324,39
10051.03.0081210049	ACQUISTO SALE STRADALE - UNA TANTUM	13.000,00	15.000,00	14.110,96
01031.01.0013010004	LAVORO STRAORDINARIO PER ELETTORALE- PERSONALE SERVIZIO AFFARI FINANZIARI	200,00	337,58	337,58
05011.01.0051040000	ANTICIPAZIONE, TFR SERVIZIO BIBLIOTECA	0,00	99,59	99,59
01041.09.0014800457	SGRAVI E RESTITUZIONE DI TRIBUTI E ENTRATE DIVERSE	3.000,00	5.000,00	2.042,04
01021.03.0012360199	INCARICHI LEGALI "UNA TANTUM"	5.000,00	200,00	0,00
01071.01.0017010004	LAVORO STRAORDINARIO PER ELEZIONI -UFFICIO ANAGRAFE, STATO CIVILE, ELETTORALE	300,00	961,03	961,03
01021.03.0012350000	SERVIZI DI SANIFICAZIONE E SANITARI	0,00	4.744,61	1.002,70
01051.03.0015310108	SPESE PER LA FATTURAZIONE DEL LEGNAME	28.000,00	166.725,55	145.442,24
01021.01.0012040000	ANTICIPAZIONE, TFR SERVIZIO SEGRETERIA	0,00	755,00	755,00
01021.01.0012010006	ONERI CONTRATTO PERSONALE "UNA TANTUM"	0,00	1.152,32	1.152,32
01021.01.0012010008	LAVORO STRAORDINARIO PER ELEZIONI - PERSONALE SEGRETERIA	100,00	41,20	41,20
01071.03.0017210067	MATERIALE PER CONSULTAZIONI ELETTORALI	1.000,00	1.000,00	549,00
01071.03.0017330163	SERVIZI VARI IN OCCASIONE DELLE CONSULTAZIONI POPOLARI (RIMBORSI SPESE VIAGGIO)	100,00	100,00	0,00
01071.03.0017350203	COMPENSI PER PRESTAZIONI DIVERSE IN OCCASIONE DI CONSULTAZIONI POPOLARI	2.800,00	5.500,00	5.224,51
01041.01.0014040000	ANTICIPAZIONE, TFR SERVIZIO TRIBUTI	0,00	234,58	234,58
01011.03.0011210046	ACQUISTI PER INIZIATIVE CON LE CITTA' GEMELLATE	1.500,00	500,00	0,00
01021.10.0012380270	FPV - INCARICHI LEGALI "UNA TANTUM"	0,00	4.800,00	0,00
01021.03.0012350196	CONSULENZE E COLLABORAZIONI PROFESSIONALI	3.000,00	3.000,00	2.979,60
10051.01.0081010007	LAVORO STRAORDINARIO PER ELEZIONI - PERSONALE VIABILITA'	100,00	576,41	576,41
01021.01.0012010005	ASSUNZIONE PERSONALE A TEMPO DETERMINATO "UNA TANTUM"	0,00	3.824,25	3.824,25
01061.01.0016010006	ONERI CONTRATTO PERSONALE SERVIZIO TECNICO - "UNA TANTUM"	0,00	613,83	613,83
01071.01.0017010006	ONERI CONTRATTO PERSONALE SERVIZIO ANAGRAFE "UNA TANTUM"	0,00	527,27	527,27
01021.04.0012560352	QUOTA GESTIONE ASSOCIATA SERVIZIO SEGRETERIA E FINANZIARIO	1.000,00	1.275,00	1.270,84
05011.01.0051010006	ONERI CONTRATTO PERSONALE SERVIZIO BIBLIOTECA "UNA TANTUM"	0,00	160,03	160,03
01031.01.0013010006	ONERI CONTRATTO PERSONALE SERVIZIO FINANZIARIO "UNA TANTUM"	0,00	618,05	618,05
01031.03.0013360222	MANUTENZIONE E ASSISTENZA SOFTWARE - UFFICIO RAGIONERIA	1.000,00	0,00	0,00
TOTALE		60.100,00	218.070,69	182.847,42

Conclusioni

I documenti contabili di rendiconto sono stati predisposti attenendosi alle regole stabilite dalla normativa in vigore e sono coerenti con le "Disposizioni in materia di armonizzazione dei sistemi contabili e degli schemi di bilancio" (D.Lgs.n.118/11), applicabili a questo esercizio. In particolare, il bilancio complessivo è in equilibrio in termini di stanziamenti definitivi e la scomposizione dello stesso nelle singole componenti rispecchia le prescrizioni di legge.

Il consuntivo è stato predisposto secondo lo schema del rendiconto della gestione previsto dalla normativa vigente, che comprende il conto del bilancio, i relativi riepiloghi, il quadro generale riassuntivo, la verifica degli equilibri, lo stato patrimoniale e il conto economico. Al rendiconto sono stati allegati i prospetti del risultato di amministrazione, la composizione del fondo pluriennale vincolato, la composizione del fondo crediti di dubbia esigibilità, il prospetto degli accertamenti per titoli, tipologie e categorie, quello degli impegni per missioni, programmi e macro aggregati, la tabella degli accertamenti imputati agli esercizi successivi, quella degli impegni imputati agli esercizi successivi, il prospetto dei costi per missione, le spese per l'utilizzo di contributi e trasferimenti da organismi comunitari e internazionali, quelle per lo svolgimento delle funzioni delegate dalle regioni.

I criteri di attribuzione delle entrate e delle uscite rispecchiano il principio della "competenza finanziaria potenziata" mentre risulta correttamente calcolato sia il risultato di amministrazione che il fondo pluriennale vincolato. I crediti verso terzi sono stati attentamente valutati come il possibile accantonamento del rispettivo fondo svalutazione. I fenomeni con andamento pluriennale che potevano avere effetti distorsivi sull'attuale strategia di bilancio, conseguente all'avvenuta approvazione di questo rendiconto, sono stati descritti ed analizzati, in ogni loro aspetto, fornendo inoltre le opportune considerazioni.

Dove la norma dava adito a interpretazioni controverse e non ancora consolidate, è stata scelta una soluzione che andasse a privilegiare la sostanza invece che il puro e semplice rispetto della forma, come previsto dal rispettivo principio. Le informazioni di natura contabile richieste dalla legge, e non già riportate nei modelli obbligatori ed ufficiali, sono state riprese e sviluppate nella presente Relazione, fornendo quindi una chiave di lettura tecnica al quadro finanziario ed economico complessivo.

I fenomeni analizzati in questa relazione, infine, sono stati descritti con un approccio che li rendesse più comprensibili agli interlocutori, pubblici o privati, in possesso di una conoscenza, anche solo generica, sulla complessa realtà economica e finanziaria dell'ente locale.