

COMUNE di RONCEGNO TERME



RENDICONTO ESERCIZIO FINANZIARIO 2018

Allegato alla deliberazione del Consiglio Comunale
n. 8 dd. 09 maggio 2019



IL SEGRETARIO
dott. Alberto Giabardo

A handwritten signature in black ink, appearing to read "Alberto Giabardo".



COMUNE DI RONCEGNO TERME

Provincia di Trento

CONTO DEL BILANCIO - GESTIONE DELLE ENTRATE 2018

TITOLO TIPOLOGIA	DENOMINAZIONE	RESIDUI ATTIVI AL 1/1/2018 (RS)		RISCOSSIONI IN C/RESIDUI (RR)		RIACCERTAMENTI RESIDUI (R)		RESIDUI ATTIVI DA ESERCIZI PRECEDENTI (EP = RS -RR+R)	
		PREVISIONI DEFINITIVE DI COMPETENZA (CP)		RISCOSSIONI IN C/COMPETENZA (RC)		ACCERTAMENTI (A)		MAGGIORI O MINORI ENTRATE DI COMPETENZA =A-CP	
		PREVISIONI DEFINITIVE DI CASSA (CS)		TOTALE RISCOSSIONI (TR=RR+RC)		MAGGIORI O MINORI ENTRATE DI CASSA =TR-CS		TOTALE RESIDUI ATTIVI DA RIPORTARE (TR=EP+EC)	
	FONDO PLURIENNALE VINCOLATO PER SPESE CORRENTI (1)	CP	87.171,81						
	FONDO PLURIENNALE VINCOLATO PER SPESE IN CONTO CAPITALE (1)	CP	1.266.710,01						
	UTILIZZO AVANZO DI AMMINISTRAZIONE (2)	CP	299.360,00						
TITOLO I	ENTRATE CORRENTI DI NATURA TRIBUTARIA, CONTRIBUTIVA E PEREQUATIVA								
10101	Tipologia 101: Imposte tasse e proventi assimilati	RS	28.604,17	RR	28.727,83	R	123,66	EP	0,00
		CP	753.614,00	RC	647.362,80	A	728.186,12	EC	80.823,32
		CS	782.218,17	TR	676.090,63	CS	-106.127,54	TR	80.823,32
10000	Totale TITOLO I ENTRATE CORRENTI DI NATURA TRIBUTARIA, CONTRIBUTIVA E P	RS	28.604,17	RR	28.727,83	R	123,66	EP	0,00
		CP	753.614,00	RC	647.362,80	A	728.186,12	EC	80.823,32
		CS	782.218,17	TR	676.090,63	CS	-106.127,54	TR	80.823,32



COMUNE DI RONCEGNO TERME

Provincia di Trento

CONTO DEL BILANCIO - GESTIONE DELLE ENTRATE 2018

TITOLO TIPOLOGIA	DENOMINAZIONE	RESIDUI ATTIVI AL 1/1/2018 (RS)		RISCOSSIONI IN C/RESIDUI (RR)		RIACCERTAMENTI RESIDUI (R)				RESIDUI ATTIVI DA ESERCIZI PRECEDENTI (EP = RS -RR+R)	
		PREVISIONI DEFINITIVE DI COMPETENZA (CP)		RISCOSSIONI IN C/COMPETENZA (RC)		ACCERTAMENTI (A)		MAGGIORI O MINORI ENTRATE DI COMPETENZA =A-CP		RESIDUI ATTIVI DA ESERCIZIO DI COMPETENZA (EC=A-RC)	
		PREVISIONI DEFINITIVE DI CASSA (CS)		TOTALE RISCOSSIONI (TR=RR+RC)		MAGGIORI O MINORI ENTRATE DI CASSA =TR-CS				TOTALE RESIDUI ATTIVI DA RIPORTARE (TR=EP+EC)	
TITOLO 2	TRASFERIMENTI CORRENTI										
20101	Tipologia 101: Trasferimenti correnti da Amministrazioni pubbliche	RS	451.739,26	RR	429.622,25	R	-4.822,96			EP	17.294,05
		CP	1.033.774,36	RC	236.055,70	A	1.038.879,86	CP	5.105,50	EC	802.824,16
		CS	1.485.513,62	TR	665.677,95	CS	-819.835,67			TR	820.118,21
20000	Totale TITOLO 2	TRASFERIMENTI CORRENTI									
		RS	451.739,26	RR	429.622,25	R	-4.822,96			EP	17.294,05
		CP	1.033.774,36	RC	236.055,70	A	1.038.879,86	CP	5.105,50	EC	802.824,16
		CS	1.485.513,62	TR	665.677,95	CS	-819.835,67			TR	820.118,21



COMUNE DI RONCEGNO TERME

Provincia di Trento

CONTO DEL BILANCIO - GESTIONE DELLE ENTRATE 2018

TITOLO TIPOLOGIA	DENOMINAZIONE	RESIDUI ATTIVI AL 1/1/2018 (RS)		RISCOSSIONI IN C/RESIDUI (RR)		RIACCERTAMENTI RESIDUI (R)				RESIDUI ATTIVI DA ESERCIZI PRECEDENTI (EP = RS -RR+R)		
		PREVISIONI DEFINITIVE DI COMPETENZA (CP)		RISCOSSIONI IN C/COMPETENZA (RC)		ACCERTAMENTI (A)		MAGGIORI O MINORI ENTRATE DI COMPETENZA =A-CP		RESIDUI ATTIVI DA ESERCIZIO DI COMPETENZA (EC=A-RC)		
		PREVISIONI DEFINITIVE DI CASSA (CS)		TOTALE RISCOSSIONI (TR=RR+RC)		MAGGIORI O MINORI ENTRATE DI CASSA =TR-CS				TOTALE RESIDUI ATTIVI DA RIPORTARE (TR=EP+EC)		
TITOLO 3	ENTRATE EXTRATRIBUTARIE											
30100	Tipologia 100: Vendita di beni e servizi e proventi derivanti dalla gestione dei beni	RS	391.775,44	RR	271.039,80	R	154,47			EP	120.890,11	
		CP	555.744,61	RC	167.359,05	A	533.537,80	CP	-22.206,81	EC	366.178,75	
		CS	947.594,97	TR	438.398,85	CS	-509.196,12			TR	487.068,86	
30200	Tipologia 200: Proventi derivanti dall'attività di controllo e repressione delle irregolarità e degli illeciti	RS	50,00	RR	50,00	R	0,00			EP	0,00	
		CP	3.003,00	RC	2.512,10	A	2.512,10	CP	-490,90	EC	0,00	
		CS	3.053,04	TR	2.562,10	CS	-490,94			TR	0,00	
30300	Tipologia 300: Interessi attivi	RS	10,33	RR	10,33	R	0,00			EP	0,00	
		CP	150,00	RC	0,00	A	19,65	CP	-130,35	EC	19,65	
		CS	160,33	TR	10,33	CS	-150,00			TR	19,65	
30400	Tipologia 400: Altre entrate da redditi da capitale	RS	0,00	RR	0,00	R	0,00			EP	0,00	
		CP	100,00	RC	70,91	A	70,91	CP	-29,09	EC	0,00	
		CS	100,00	TR	70,91	CS	-29,09			TR	0,00	
30500	Tipologia 500: Rimborsi e altre entrate correnti	RS	41.786,99	RR	21.639,16	R	-7,28			EP	20.140,55	
		CP	153.552,48	RC	105.820,68	A	150.803,31	CP	-2.749,17	EC	44.982,63	
		CS	195.339,47	TR	127.459,84	CS	-67.879,63			TR	65.123,18	
30000	Totale TITOLO 3	ENTRATE EXTRATRIBUTARIE	RS	433.622,76	RR	292.739,29	R	147,19		EP	141.030,66	
			CP	712.550,09	RC	275.762,74	A	686.943,77	CP	-25.606,32	EC	411.181,03
			CS	1.146.247,81	TR	568.502,03	CS	-577.745,78			TR	552.211,69



COMUNE DI RONCEGNO TERME

Provincia di Trento

CONTO DEL BILANCIO - GESTIONE DELLE ENTRATE 2018

TITOLO TIPOLOGIA	DENOMINAZIONE	RESIDUI ATTIVI AL 1/1/2018 (RS)		RISCOSSIONI IN C/RESIDUI (RR)		RIACCERTAMENTI RESIDUI (R)				RESIDUI ATTIVI DA ESERCIZI PRECEDENTI (EP = RS -RR+R)	
		PREVISIONI DEFINITIVE DI COMPETENZA (CP)		RISCOSSIONI IN C/COMPETENZA (RC)		ACCERTAMENTI (A)		MAGGIORI O MINORI ENTRATE DI COMPETENZA =A-CP		RESIDUI ATTIVI DA ESERCIZIO DI COMPETENZA (EC=A-RC)	
		PREVISIONI DEFINITIVE DI CASSA (CS)		TOTALE RISCOSSIONI (TR=RR+RC)		MAGGIORI O MINORI ENTRATE DI CASSA =TR-CS				TOTALE RESIDUI ATTIVI DA RIPORTARE (TR=EP+EC)	
TITOLO 4	ENTRATE IN CONTO CAPITALE										
40200	Tipologia 200: Contributi agli investimenti	RS	1.389.207,64	RR	759.862,06	R	1.216,93			EP	630.562,51
		CP	8.314.134,73	RC	1.298.513,65	A	2.305.395,78	CP	-6.008.738,95	EC	1.006.882,13
		CS	9.703.342,37	TR	2.058.375,71	CS	-7.644.966,66			TR	1.637.444,64
40300	Tipologia 300: Altri trasferimenti in conto capitale	RS	4.000,00	RR	4.000,00	R	0,00			EP	0,00
		CP	4.000,00	RC	4.000,00	A	4.000,00	CP	0,00	EC	0,00
		CS	8.000,00	TR	8.000,00	CS	0,00			TR	0,00
40400	Tipologia 400: Entrate da alienazione di beni materiali e immateriali	RS	403,61	RR	0,00	R	-3,61			EP	400,00
		CP	43.701,61	RC	1.663,00	A	43.701,61	CP	0,00	EC	42.038,61
		CS	44.105,22	TR	1.663,00	CS	-42.442,22			TR	42.438,61
40500	Tipologia 500: Altre entrate in conto capitale	RS	862,97	RR	862,97	R	0,00			EP	0,00
		CP	41.360,00	RC	41.692,59	A	41.692,59	CP	332,59	EC	0,00
		CS	42.222,97	TR	42.555,56	CS	332,59			TR	0,00
40000	Totale TITOLO 4	ENTRATE IN CONTO CAPITALE									
		RS	1.394.474,22	RR	764.725,03	R	1.213,32			EP	630.962,51
		CP	8.403.196,34	RC	1.345.869,24	A	2.394.789,98	CP	-6.008.406,36	EC	1.048.920,74
		CS	9.797.670,56	TR	2.110.594,27	CS	-7.687.076,29			TR	1.679.883,25



COMUNE DI RONCEGNO TERME

Provincia di Trento

CONTO DEL BILANCIO - GESTIONE DELLE ENTRATE 2018

TITOLO TIPOLOGIA	DENOMINAZIONE	RESIDUI ATTIVI AL 1/1/2018 (RS)		RISCOSSIONI IN C/RESIDUI (RR)		RIACCERTAMENTI RESIDUI (R)				RESIDUI ATTIVI DA ESERCIZI PRECEDENTI (EP = RS -RR+R)		
		PREVISIONI DEFINITIVE DI COMPETENZA (CP)		RISCOSSIONI IN C/COMPETENZA (RC)		ACCERTAMENTI (A)		MAGGIORI O MINORI ENTRATE DI COMPETENZA =A-CP		RESIDUI ATTIVI DA ESERCIZIO DI COMPETENZA (EC=A-RC)		
		PREVISIONI DEFINITIVE DI CASSA (CS)		TOTALE RISCOSSIONI (TR=RR+RC)		MAGGIORI O MINORI ENTRATE DI CASSA =TR-CS				TOTALE RESIDUI ATTIVI DA RIPORTARE (TR=EP+EC)		
TITOLO 5	ENTRATE DA RIDUZIONE DI ATTIVITA' FINANZIARIE											
50200	Tipologia 200: Riscossione di crediti di breve termine	RS	0,00	RR	0,00	R	0,00			EP	0,00	
		CP	0,00	RC	0,00	A	0,00	CP	0,00	EC	0,00	
		CS	0,00	TR	0,00	CS	0,00			TR	0,00	
50000	Totale TITOLO 5	ENTRATE DA RIDUZIONE DI ATTIVITA' FINANZIARIE										
		RS	0,00	RR	0,00	R	0,00			EP	0,00	
		CP	0,00	RC	0,00	A	0,00	CP	0,00	EC	0,00	
		CS	0,00	TR	0,00	CS	0,00			TR	0,00	



COMUNE DI RONCEGNO TERME

Provincia di Trento

CONTO DEL BILANCIO - GESTIONE DELLE ENTRATE 2018

TITOLO TIPOLOGIA	DENOMINAZIONE	RESIDUI ATTIVI AL 1/1/2018 (RS)		RISCOSSIONI IN C/RESIDUI (RR)		RIACCERTAMENTI RESIDUI (R)				RESIDUI ATTIVI DA ESERCIZI PRECEDENTI (EP = RS -RR+R)	
		PREVISIONI DEFINITIVE DI COMPETENZA (CP)		RISCOSSIONI IN C/COMPETENZA (RC)		ACCERTAMENTI (A)		MAGGIORI O MINORI ENTRATE DI COMPETENZA =A-CP		RESIDUI ATTIVI DA ESERCIZIO DI COMPETENZA (EC=A-RC)	
		PREVISIONI DEFINITIVE DI CASSA (CS)		TOTALE RISCOSSIONI (TR=RR+RC)		MAGGIORI O MINORI ENTRATE DI CASSA =TR-CS				TOTALE RESIDUI ATTIVI DA RIPORTARE (TR=EP+EC)	
TITOLO 6	ACCENSIONE PRESTITI										
60200	Tipologia 200: Accensione Prestiti a breve termine	RS	0,00	RR	0,00	R	0,00			EP	0,00
		CP	0,00	RC	0,00	A	0,00	CP	0,00	EC	0,00
		CS	0,00	TR	0,00	CS	0,00			TR	0,00
60300	Tipologia 300: Accensione Mutui e altri finanziamenti a medio lungo termine	RS	0,00	RR	0,00	R	0,00			EP	0,00
		CP	0,00	RC	0,00	A	0,00	CP	0,00	EC	0,00
		CS	0,00	TR	0,00	CS	0,00			TR	0,00
60000	Totale TITOLO 6 ACCENSIONE PRESTITI	RS	0,00	RR	0,00	R	0,00			EP	0,00
		CP	0,00	RC	0,00	A	0,00	CP	0,00	EC	0,00
		CS	0,00	TR	0,00	CS	0,00			TR	0,00



COMUNE DI RONCEGNO TERME

Provincia di Trento

CONTO DEL BILANCIO - GESTIONE DELLE ENTRATE 2018

TITOLO TIPOLOGIA	DENOMINAZIONE	RESIDUI ATTIVI AL 1/1/2018 (RS)		RISCOSSIONI IN C/RESIDUI (RR)		RIACCERTAMENTI RESIDUI (R)		RESIDUI ATTIVI DA ESERCIZI PRECEDENTI (EP = RS -RR+R)			
		PREVISIONI DEFINITIVE DI COMPETENZA (CP)		RISCOSSIONI IN C/COMPETENZA (RC)		ACCERTAMENTI (A)		MAGGIORI O MINORI ENTRATE DI COMPETENZA =A-CP			
		PREVISIONI DEFINITIVE DI CASSA (CS)		TOTALE RISCOSSIONI (TR=RR+RC)		MAGGIORI O MINORI ENTRATE DI CASSA =TR-CS		TOTALE RESIDUI ATTIVI DA RIPORTARE (TR=EP+EC)			
TITOLO 7	ANTICIPAZIONI DA ISTITUTO TESORIERE/CASSIERE										
70100	Tipologia 100: Anticipazioni da istituto tesoriere/cassiere	RS	0,00	RR	0,00	R	0,00	CP	-400.000,00	EP	0,00
		CP	400.000,00	RC	0,00	A	0,00			EC	0,00
		CS	400.000,00	TR	0,00	CS	-400.000,00			TR	0,00
70000	Totale TITOLO 7: ANTICIPAZIONI DA ISTITUTO TESORIERE/CASSIERE	RS	0,00	RR	0,00	R	0,00	CP	-400.000,00	EP	0,00
		CP	400.000,00	RC	0,00	A	0,00			EC	0,00
		CS	400.000,00	TR	0,00	CS	-400.000,00			TR	0,00



COMUNE DI RONCEGNO TERME

Provincia di Trento

CONTO DEL BILANCIO - GESTIONE DELLE ENTRATE 2018

TITOLO TIPOLOGIA	DENOMINAZIONE	RESIDUI ATTIVI AL 1/1/2018 (RS)		RISCOSSIONI IN C/RESIDUI (RR)		RIACCERTAMENTI RESIDUI (R)				RESIDUI ATTIVI DA ESERCIZI PRECEDENTI (EP = RS -RR+R)	
		PREVISIONI DEFINITIVE DI COMPETENZA (CP)		RISCOSSIONI IN C/COMPETENZA (RC)		ACCERTAMENTI (A)		MAGGIORI O MINORI ENTRATE DI COMPETENZA =A-CP		RESIDUI ATTIVI DA ESERCIZIO DI COMPETENZA (EC=A-RC)	
		PREVISIONI DEFINITIVE DI CASSA (CS)		TOTALE RISCOSSIONI (TR=RR+RC)		MAGGIORI O MINORI ENTRATE DI CASSA =TR-CS				TOTALE RESIDUI ATTIVI DA RIPORTARE (TR=EP+EC)	
TITOLO 9	ENTRATE PER CONTO TERZI E PARTITE DI GIRO										
90100	Tipologia 100: Entrate per partite di giro	RS	15.211,07	RR	5.165,00	R	-9.962,76			EP	83,31
		CP	721.165,00	RC	609.051,42	A	627.180,93	CP	-93.984,07	EC	18.129,51
		CS	736.376,07	TR	614.216,42	CS	-122.159,65			TR	18.212,82
90200	Tipologia 200: Entrate per conto terzi	RS	86.741,89	RR	6.254,01	R	-811,29			EP	79.676,59
		CP	117.500,00	RC	22.338,36	A	33.575,23	CP	-83.924,77	EC	11.236,87
		CS	204.241,89	TR	28.592,37	CS	-175.649,52			TR	90.913,46
90000	Totale TITOLO 9: ENTRATE PER CONTO TERZI E PARTITE DI GIRO	RS	101.952,96	RR	11.419,01	R	-10.774,05			EP	79.759,90
		CP	838.665,00	RC	631.389,78	A	660.756,16	CP	-177.908,84	EC	29.366,38
		CS	940.617,96	TR	642.808,79	CS	-297.809,17			TR	109.126,20
TOTALE TITOLI		RS	2.410.393,37	RR	1.527.233,41	R	-14.112,84			EP	888.047,12
		CP	12.141.799,79	RC	3.136.440,26	A	5.509.555,89	CP	-6.632.243,90	EC	2.373.115,83
		CS	14.552.268,12	TR	4.663.673,67	CS	-9.888.594,45			TR	3.242.162,75
TOTALE GENERALE DELLE ENTRATE		RS	2.410.393,37	RR	1.527.233,41	R	-14.112,84			EP	888.047,12
		CP	13.795.041,61	RC	3.136.440,26	A	5.509.555,89	CP	-6.632.243,90	EC	2.373.115,83
		CS	14.552.268,12	TR	4.663.673,67	CS	-9.888.594,45			TR	3.242.162,75



COMUNE DI RONCEGNO TERME

Provincia di Trento

CONTO DEL BILANCIO - RIEPILOGO GENERALE DELLE ENTRATE 2018

TITOLO	DENOMINAZIONE	RESIDUI ATTIVI AL 1/1/2018 (RS)		RISCOSSIONI IN C/RESIDUI (RR)		RIACCERTAMENTI RESIDUI (R)				RESIDUI ATTIVI DA ESERCIZI PRECEDENTI (EP = RS -RR+R)		
		PREVISIONI DEFINITIVE DI COMPETENZA (CP)		RISCOSSIONI IN C/COMPETENZA (RC)		ACCERTAMENTI (A)		MAGGIORI O MINORI ENTRATE DI COMPETENZA =A-CP		RESIDUI ATTIVI DA ESERCIZIO DI COMPETENZA (EC=A-RC)		
		PREVISIONI DEFINITIVE DI CASSA (CS)		TOTALE RISCOSSIONI (TR=RR+RC)		MAGGIORI O MINORI ENTRATE DI CASSA =TR-CS				TOTALE RESIDUI ATTIVI DA RIPORTARE (TR=EP+EC)		
	FONDO PLURIENNALE VINCOLATO PER SPESE CORRENTI (1)	CP	87.171,81									
	FONDO PLURIENNALE VINCOLATO PER SPESE IN CONTO CAPITALE (1)	CP	1.266.710,01									
	UTILIZZO AVANZO DI AMMINISTRAZIONE (2)	CP	299.360,00									
TITOLO 1	ENTRATE CORRENTI DI NATURA TRIBUTARIA, CONTRIBUTIVA E PEREQUATIVA	RS	28.604,17	RR	28.727,83	R	123,66			EP	0,00	
		CP	753.614,00	RC	647.362,80	A	728.186,12	CP	-25.427,88	EC	80.823,32	
		CS	782.218,17	TR	676.090,63	CS	-106.127,54			TR	80.823,32	
TITOLO 2	TRASFERIMENTI CORRENTI	RS	451.739,26	RR	429.622,25	R	-4.822,96			EP	17.294,05	
		CP	1.033.774,36	RC	236.055,70	A	1.038.879,86	CP	5.105,50	EC	802.824,16	
		CS	1.485.513,62	TR	665.677,95	CS	-819.835,67			TR	820.118,21	
TITOLO 3	ENTRATE EXTRATRIBUTARIE	RS	433.622,76	RR	292.739,29	R	147,19			EP	141.030,66	
		CP	712.550,09	RC	275.762,74	A	686.943,77	CP	-25.606,32	EC	411.181,03	
		CS	1.146.247,81	TR	568.502,03	CS	-577.745,78			TR	552.211,69	
TITOLO 4	ENTRATE IN CONTO CAPITALE	RS	1.394.474,22	RR	764.725,03	R	1.213,32			EP	630.962,51	
		CP	8.403.196,34	RC	1.345.869,24	A	2.394.789,98	CP	-6.008.406,36	EC	1.048.920,74	
		CS	9.797.670,56	TR	2.110.594,27	CS	-7.687.076,29			TR	1.679.883,25	
TITOLO 5	ENTRATE DA RIDUZIONE DI ATTIVITA' FINANZIARIE	RS	0,00	RR	0,00	R	0,00			EP	0,00	
		CP	0,00	RC	0,00	A	0,00	CP	0,00	EC	0,00	
		CS	0,00	TR	0,00	CS	0,00			TR	0,00	
TITOLO 6	ACCENSIONE PRESTITI	RS	0,00	RR	0,00	R	0,00			EP	0,00	
		CP	0,00	RC	0,00	A	0,00	CP	0,00	EC	0,00	
		CS	0,00	TR	0,00	CS	0,00			TR	0,00	
TITOLO 7	ANTICIPAZIONI DA ISTITUTO TESORIERE/CASSIERE	RS	0,00	RR	0,00	R	0,00			EP	0,00	
		CP	400.000,00	RC	0,00	A	0,00	CP	-400.000,00	EC	0,00	
		CS	400.000,00	TR	0,00	CS	-400.000,00			TR	0,00	
TITOLO 9	ENTRATE PER CONTO TERZI E PARTITE DI GIRO	RS	101.952,96	RR	11.419,01	R	-10.774,05			EP	79.759,90	
		CP	838.665,00	RC	631.389,78	A	660.756,16	CP	-177.908,84	EC	29.366,38	
		CS	940.617,96	TR	642.808,79	CS	-297.809,17			TR	109.126,28	



COMUNE DI RONCEGNO TERME

Provincia di Trento

CONTO DEL BILANCIO - RIEPILOGO GENERALE DELLE ENTRATE 2018

TITOLO	DENOMINAZIONE	RESIDUI ATTIVI AL 1/1/2018 (RS)		RISCOSSIONI IN C/RESIDUI (RR)		RIACCERTAMENTI RESIDUI (R)				RESIDUI ATTIVI DA ESERCIZI PRECEDENTI (EP = RS -RR+R)	
		PREVISIONI DEFINITIVE DI COMPETENZA (CP)		RISCOSSIONI IN C/COMPETENZA (RC)		ACCERTAMENTI (A)		MAGGIORI O MINORI ENTRATE DI COMPETENZA =A-CP		RESIDUI ATTIVI DA ESERCIZIO DI COMPETENZA (EC=A-RC)	
		PREVISIONI DEFINITIVE DI CASSA (CS)		TOTALE RISCOSSIONI (TR=RR+RC)		MAGGIORI O MINORI ENTRATE DI CASSA =TR-CS				TOTALE RESIDUI ATTIVI DA RIPORTARE (TR=EP+EC)	
TOTALE TITOLI		RS	2.410.393,37	RR	1.527.233,41	R	14.112,84	CP	6.632.243,90	EP	859.047,12
		CP	12.141.799,79	RC	3.136.440,26	A	5.509.555,89			EC	2.073.115,63
		CS	14.552.268,12	TR	4.663.673,67	CS	-9.888.594,45			TR	3.242.102,75
TOTALE GENERALE DELLE ENTRATE		RS	2.410.393,37	RR	1.527.233,41	R	- 14.112,84			EP	859.047,12
		CP	13.795.041,61	RC	3.136.440,26	A	5.509.555,89	CP	-6.632.243,90	EC	2.073.115,63
		CS	14.552.268,12	TR	4.663.673,67	CS	-9.888.594,45			TR	3.242.102,75



COMUNE DI RONCEGNO TERME

Provincia di Trento

ACCERTAMENTI ASSUNTI NELL'ESERCIZIO 2018 E NEGLI ESERCIZI PRECEDENTI IMPUTATI ALL'ANNO 2019 E SEGUENTI

TITOLI E TIPOLOGIE DI ENTRATA		2019		2020		Anni successivi
		Previsioni di competenza	Accertamenti	Previsioni di competenza del bilancio pluriennale	Accertamenti	Accertamenti
TITOLO 1 - ENTRATE CORRENTI DI NATURA TRIBUTARIA, CONTRIBUTIVA E PEREQUATIVA						
10101	Tipologia 101: Imposte tasse e proventi assimilati	668.000,00	0,00	678.000,00	0,00	0,00
10000	Totale TITOLO 1	668.000,00	0,00	678.000,00	0,00	0,00
TITOLO 2 - TRASFERIMENTI CORRENTI						
20101	Tipologia 101: Trasferimenti correnti da Amministrazioni pubbliche	985.611,07	5.000,00	980.611,07	0,00	0,00
20000	Totale TITOLO 2	985.611,07	5.000,00	980.611,07	0,00	0,00
TITOLO 3 - ENTRATE EXTRATRIBUTARIE						
30100	Tipologia 100: Vendita di beni e servizi e proventi derivanti dalla gestione dei beni	458.790,00	0,00	441.290,00	0,00	0,00
30200	Tipologia 200: Proventi derivanti dall'attività di controllo e repressione delle irregolarità e degli illeciti	2.245,00	0,00	2.245,00	0,00	0,00
30300	Tipologia 300: Interessi attivi	150,00	0,00	150,00	0,00	0,00
30400	Tipologia 400: Altre entrate da redditi da capitale	100,00	0,00	100,00	0,00	0,00
30500	Tipologia 500: Rimborso e altre entrate correnti	88.095,00	0,00	86.250,00	0,00	0,00
30000	Totale TITOLO 3	549.380,00	0,00	530.035,00	0,00	0,00
TITOLO 4 - ENTRATE IN CONTO CAPITALE						
40200	Tipologia 200: Contributi agli investimenti	8.075.062,75	6.831.278,43	1.995.717,37	0,00	0,00



COMUNE DI RONCEGNO TERME

Provincia di Trento

ACCERTAMENTI ASSUNTI NELL'ESERCIZIO 2018 E NEGLI ESERCIZI PRECEDENTI IMPUTATI ALL'ANNO 2019 E SEGUENTI

TITOLI E TIPOLOGIE DI ENTRATA		2019		2020		Anni successivi
		Previsioni di competenza	Accertamenti	Previsioni di competenza del bilancio pluriennale	Accertamenti	Accertamenti
40300	Tipologia 300: Altri trasferimenti in conto capitale	0,00	0,00	0,00	0,00	0,00
40400	Tipologia 400: Entrate da alienazione di beni materiali e immateriali	43.478,13	0,00	43.478,13	0,00	0,00
40500	Tipologia 500: Altre entrate in conto capitale	10.000,00	0,00	10.000,00	0,00	0,00
40000	Totale TITOLO 4	8.128.540,88	6.831.278,43	2.049.195,50	0,00	0,00
TITOLO 5 - ENTRATE DA RIDUZIONE DI ATTIVITA' FINANZIARIE						
50200	Tipologia 200: Riscossione di crediti di breve termine	0,00	0,00	0,00	0,00	0,00
50000	Totale TITOLO 5	0,00	0,00	0,00	0,00	0,00
TITOLO 6 - ACCENSIONE PRESTITI						
60200	Tipologia 200: Accensione Prestiti a breve termine	0,00	0,00	0,00	0,00	0,00
60300	Tipologia 300: Accensione Mutui e altri finanziamenti a medio lungo termine	0,00	0,00	0,00	0,00	0,00
60000	Totale TITOLO 6	0,00	0,00	0,00	0,00	0,00
TITOLO 9 - ENTRATE PER CONTO TERZI E PARTITE DI GIRO						
90100	Tipologia 100: Entrate per partite di giro	631.165,00	0,00	631.165,00	0,00	0,00
90200	Tipologia 200: Entrate per conto terzi	112.500,00	0,00	112.500,00	0,00	0,00
90000	Totale TITOLO 9	743.665,00	0,00	743.665,00	0,00	0,00
TOTALE GENERALE		11.075.196,95	6.836.278,43	4.981.506,57	0,00	0,00



COMUNE DI RONCEGNO TERME

Provincia di Trento

Allegato d) al Rendiconto - Entrate per

PROSPETTO DELLE ENTRATE DI BILANCIO PER TITOLI, TIPOLOGIE E CATEGORIE
ENTI LOCALI - 2018

TITOLO TIPOLOGIA CATEGORIA	DENOMINAZIONE	ACCERTAMENTI	di cui entrate non ricorrenti	RISCOSSIONI IN C/COMPETENZA	RISCOSSIONI IN C/RESIDUI
	ENTRATE CORRENTI DI NATURA TRIBUTARIA, CONTRIBUTIVA E PEREQUATIVA				
1010100	Tipologia 101: Imposte tasse e proventi assimilati	728.186,12	83.078,52	647.362,80	28.727,83
1010106	Imposta municipale propria	705.030,99	81.456,00	627.687,29	17.676,22
1010108	Imposta comunale sugli immobili (ICI)	11.622,13	1.622,52	11.622,13	10.501,61
1010151	Tassa smaltimento rifiuti solidi urbani	0,00	0,00	0,00	0,00
1010153	Imposta comunale sulla pubblicità e diritto sulle pubbliche affissioni	3.000,00	0,00	2.250,00	550,00
1010161	Tributo comunale sui rifiuti e sui servizi	7.398,00	0,00	4.668,38	0,00
1010176	Tassa sui servizi comunali (TASI)	0,00	0,00	0,00	0,00
1010199	Altre imposte, tasse e proventi n.a.c.	1.135,00	0,00	1.135,00	0,00
1000000	Totale TITOLO 1	728.186,12	83.078,52	647.362,80	28.727,83
	TRASFERIMENTI CORRENTI				
2010100	Tipologia 101: Trasferimenti correnti da Amministrazioni pubbliche	1.038.879,86	2.384,91	236.055,70	429.622,25
2010101	Trasferimenti correnti da Amministrazioni CENTRALI	8.837,79	0,00	8.837,79	0,00
2010102	Trasferimenti correnti da Amministrazioni LOCALI	1.030.042,07	2.384,91	227.217,91	429.622,25
2000000	Totale TITOLO 2	1.038.879,86	2.384,91	236.055,70	429.622,25
	ENTRATE EXTRATRIBUTARIE				
3010000	Tipologia 100: Vendita di beni e servizi e proventi derivanti dalla gestione dei beni	533.537,80	37.820,00	167.359,05	271.039,80
3010100	Vendita di beni	418.391,30	33.805,00	74.471,49	252.628,21
3010200	Entrate dalla vendita e dall'erogazione di servizi	28.221,09	0,00	25.935,53	1.941,54
3010300	Proventi derivanti dalla gestione dei beni	86.925,41	4.015,00	66.952,03	16.470,05



COMUNE DI RONCEGNO TERME

Provincia di Trento

PROSPETTO DELLE ENTRATE DI BILANCIO PER TITOLI, TIPOLOGIE E CATEGORIE
ENTI LOCALI - 2018

TITOLO TIPOLOGIA CATEGORIA	DENOMINAZIONE	ACCERTAMENTI	di cui entrate non ricorrenti	RISCOSSIONI IN C/COMPETENZA	RISCOSSIONI IN C/RESIDUI
3020000	Tipologia 200: Proventi derivanti dall'attività di controllo e repressione delle irregolarità e degli illeciti	2.512,10	0,00	2.512,10	50,00
3020200	Entrate da famiglie derivanti dall'attività di controllo e repressione delle irregolarità e degli illeciti	0,00	0,00	0,00	0,00
3020300	Entrate da Imprese derivanti dall'attività di controllo e repressione delle irregolarità e degli illeciti	2.512,10	0,00	2.512,10	50,00
3030000	Tipologia 300: Interessi attivi	19,65	0,00	0,00	10,33
3030300	Altri interessi attivi	19,65	0,00	0,00	10,33
3040000	Tipologia 400: Altre entrate da redditi da capitale	70,91	0,00	70,91	0,00
3040200	Entrate derivanti dalla distribuzione di dividendi	70,91	0,00	70,91	0,00
3040300	Entrate derivanti dalla distribuzione di utili e avanzi	0,00	0,00	0,00	0,00
3050000	Tipologia 500: Rimborsi e altre entrate correnti	150.803,31	39.214,96	105.820,68	21.639,16
3050100	Indennizzi di assicurazione	2.572,96	2.572,96	2.572,96	0,00
3050200	Rimborsi in entrata	145.873,17	36.642,00	103.247,72	19.237,38
3059900	Altre entrate correnti n.a.c.	2.357,18	0,00	0,00	2.401,78
3000000	Totale TITOLO 3	686.943,77	77.034,96	275.762,74	332.739,29
ENTRATE IN CONTO CAPITALE					
4020000	Tipologia 200: Contributi agli investimenti	2.305.395,78	1.841.706,21	1.298.513,65	759.862,06
4020100	Contributi agli investimenti da amministrazioni pubbliche	2.295.314,78	1.841.706,21	1.291.013,65	759.862,06
4020300	Contributi agli investimenti da Imprese	7.500,00	0,00	7.500,00	0,00
4020400	Contributi agli investimenti da Istituzioni Sociali Private	2.581,00	0,00	0,00	0,00
4030000	Tipologia 300: Altri trasferimenti in conto capitale	4.000,00	4.000,00	4.000,00	4.000,00
4031000	Altri trasferimenti in conto capitale da amministrazioni pubbliche	4.000,00	4.000,00	4.000,00	4.000,00
4031100	Altri trasferimenti in conto capitale da Famiglie	0,00	0,00	0,00	0,00
4040000	Tipologia 400: Entrate da alienazione di beni materiali e immateriali	43.701,61	42.038,61	1.663,00	0,00



COMUNE DI RONCEGNO TERME

Provincia di Trento

PROSPETTO DELLE ENTRATE DI BILANCIO PER TITOLI, TIPOLOGIE E CATEGORIE
ENTI LOCALI - 2018

TITOLO TIPOLOGIA CATEGORIA	DENOMINAZIONE	ACCERTAMENTI	di cui entrate non ricorrenti	RISCOSSIONI IN C/COMPETENZA	RISCOSSIONI IN C/RESIDUI
4040100	Alienazione di beni materiali	43.701,61	42.038,61	1.663,00	0,00
4040200	Cessione di Terreni e di beni materiali non prodotti	0,00	0,00	0,00	0,00
4050000	Tipologia 500: Altre entrate in conto capitale	41.692,59	41.692,59	41.692,59	862,97
4050100	Permessi da costruire	41.692,59	41.692,59	41.692,59	862,97
4000000	Totale TITOLO 4	2.394.789,98	1.929.437,41	1.345.869,24	184.770,03
5020000	ENTRATE DA RIDUZIONE DI ATTIVITA' FINANZIARIE				
5020100	Tipologia 200: Riscossione di crediti di breve termine	0,00	0,00	0,00	0,00
5020100	Riscossione crediti di breve termine a tasso agevolato da Amministrazioni Pubbliche	0,00	0,00	0,00	0,00
5000000	Totale TITOLO 5	0,00	0,00	0,00	0,00
6020000	ACCENSIONE PRESTITI				
6020000	Tipologia 200: Accensione Prestiti a breve termine	0,00	0,00	0,00	0,00
6020200	Anticipazioni	0,00	0,00	0,00	0,00
6030000	Tipologia 300: Accensione Mutui e altri finanziamenti a medio lungo termine	0,00	0,00	0,00	0,00
6030100	Finanziamenti a medio lungo termine	0,00	0,00	0,00	0,00
6000000	Totale TITOLO 6	0,00	0,00	0,00	0,00
7010000	ANTICIPAZIONI DA ISTITUTO TESORIERE/CASSIERE				
7010000	Tipologia 100: Anticipazioni da istituto tesoriere/cassiere	0,00	0,00	0,00	0,00
7010100	Anticipazioni da istituto tesoriere/cassiere	0,00	0,00	0,00	0,00
7000000	Totale TITOLO 7	0,00	0,00	0,00	0,00
	ENTRATE PER CONTO TERZI E PARTITE DI GIRO				



COMUNE DI RONCEGNO TERME

Provincia di Trento

PROSPETTO DELLE ENTRATE DI BILANCIO PER TITOLI, TIPOLOGIE E CATEGORIE
ENTI LOCALI - 2018

TITOLO TIPOLOGIA CATEGORIA	DENOMINAZIONE	ACCERTAMENTI	di cui entrate non ricorrenti	RISCOSSIONI IN C/COMPETENZA	RISCOSSIONI IN C/RESIDUI
9010000	Tipologia 100: Entrate per partite di giro	627.180,93	0,00	609.051,42	5.165,00
9010100	Altre ritenute	410.701,54	0,00	397.737,05	0,00
9010200	Ritenute su redditi da lavoro dipendente	168.933,36	0,00	168.933,34	0,00
9010300	Ritenute su redditi da lavoro autonomo	42.381,03	0,00	42.381,03	0,00
9019900	Altre entrate per partite di giro	5.165,00	0,00	0,00	5.165,00
9020000	Tipologia 200: Entrate per conto terzi	33.575,23	0,00	22.338,36	6.254,01
9020100	Rimborsi per acquisto di beni e servizi per conto terzi	0,00	0,00	0,00	0,00
9020200	Trasferimenti da Amministrazioni pubbliche per operazioni conto terzi	1.255,19	0,00	1.255,19	0,00
9020400	Depositi di/preso terzi	14.384,01	0,00	14.384,01	0,00
9029900	Altre entrate per conto terzi	17.936,03	0,00	6.699,16	6.254,01
9000000	Totale TITOLO 9	680.756,16	0,00	631.369,76	11.419,01
TOTALE GENERALE DELLE ENTRATE		5.509.555,89	5.091.838,80	3.136.440,26	1.827.233,41



COMUNE DI RONCEGNO TERME

Provincia di Trento

COMPOSIZIONE PER MISSIONI E PROGRAMMI DEL FONDO PLURIENNALE VINCOLATO DELL'ESERCIZIO 2018 DI RIFERIMENTO DEL BILANCIO*

MISSIONI E PROGRAMMI		Fondo pluriennale vincolato al 31 dicembre dell'esercizio 2017	Spese impegnate negli esercizi precedenti e imputate all'esercizio 2018 e coperte dal fondo pluriennale vincolato	Riaccertamento degli impegni di cui alla lettera b) effettuata nel corso dell'esercizio 2018 (cd. economie di impegno)	Riaccertamento degli impegni di cui alla lettera b) effettuata nel corso dell'esercizio 2018 (cd. economie di impegno)	Quota del fondo pluriennale vincolato al 31 dicembre dell'esercizio 2017 rinviata all'esercizio 2019 e successivi	Spese impegnate nell'esercizio 2018 con imputazione all'esercizio 2019 e coperte dal fondo pluriennale vincolato	Spese impegnate nell'esercizio 2018 con imputazione all'esercizio 2020 e coperte dal fondo pluriennale vincolato	Spese impegnate nell'esercizio 2018 con imputazione a esercizi successivi a quelli considerati nel bilancio pluriennale e coperte dal fondo pluriennale vincolato	Fondo pluriennale vincolato al 31 dicembre dell'esercizio 2018
		(a)	(b)	(x)	(y)	(c)=(a)-(b)-(x)-(y)	(d)	(e)	(f)	(g)=(c)+(d)+(e)+(f)
01	MISSIONE 1 Servizi Istituzionali e generali e di gestione									
02	Segreteria generale	30.858,26	25.719,48	5.138,78	0,00	0,00	8.775,00	0,00	0,00	8.775,00
03	Gestione economica, finanziaria, programmazione e provveditorato	10.206,83	9.214,43	992,40	0,00	0,00	7.632,00	0,00	0,00	7.632,00
04	Gestione delle entrate tributarie e servizi fiscali	7.299,64	5.678,43	1.621,21	0,00	0,00	4.784,56	0,00	0,00	4.784,56
05	Gestione dei beni demaniali e patrimoniali	0,00	0,00	0,00	0,00	0,00	10.600,23	0,00	0,00	10.600,23
06	Ufficio tecnico	54.888,64	35.584,93	5.773,14	0,00	13.530,57	11.589,00	0,00	0,00	25.119,57
07	Elezioni e consultazioni popolari - Anagrafe e stato civile	8.448,67	8.074,18	374,49	0,00	0,00	6.676,77	0,00	0,00	6.676,77
11	Altri servizi generali	374.107,58	374.107,58	0,00	0,00	0,00	1.268,00	0,00	0,00	1.268,00
	TOTALE MISSIONE 1 Servizi Istituzionali e generali e di gestione	485.809,62	458.379,03	13.900,02	0,00	13.530,57	51.325,56	0,00	0,00	64.856,13
04	MISSIONE 4 Istruzione e diritto allo studio									
02	Altri ordini di Istruzione non universitaria	173.535,55	151.449,52	0,00	0,00	22.086,03	48.071,76	0,00	0,00	70.157,79
	TOTALE MISSIONE 4 Istruzione e diritto allo studio	173.535,55	151.449,52	0,00	0,00	22.086,03	48.071,76	0,00	0,00	70.157,79
05	MISSIONE 5 Tutela e valorizzazione dei beni e attività culturali									
01	Valorizzazione dei beni di interesse storico.	4.110,51	3.998,68	111,83	0,00	0,00	4.306,83	0,00	0,00	4.306,83
	TOTALE MISSIONE 5 Tutela e valorizzazione dei beni e attività culturali	4.110,51	3.998,68	111,83	0,00	0,00	4.306,83	0,00	0,00	4.306,83

MISSIONI E PROGRAMMI		Fondo pluriennale vincolato al 31 dicembre dell'esercizio 2017	Spese impegnate negli esercizi precedenti e imputate all'esercizio 2018 e coperte dal fondo pluriennale vincolato	Riaccertamento degli impegni di cui alla lettera b) effettuata nel corso dell'esercizio 2018 (cd. economie di impegno)	Riaccertamento degli impegni di cui alla lettera b) effettuata nel corso dell'esercizio 2018 (cd. economie di impegno)	Quota del fondo pluriennale vincolato al 31 dicembre dell'esercizio 2017 rinviata all'esercizio 2019 e successivi	Spese impegnate nell'esercizio 2018 con imputazione all'esercizio 2019 e coperte dal fondo pluriennale vincolato	Spese impegnate nell'esercizio 2018 con imputazione all'esercizio 2020 e coperte dal fondo pluriennale vincolato	Spese impegnate nell'esercizio 2018 con imputazione a esercizi successivi a quelli considerati nel bilancio pluriennale e coperte dal fondo pluriennale vincolato	Fondo pluriennale vincolato al 31 dicembre dell'esercizio 2018
		(a)	(b)	(x)	(y)	(c)=(a)-(b)-(x)-(y)	(d)	(e)	(f)	(g)=(c)+(d)+(e)+(f)
09	MISSIONE 9 Sviluppo sostenibile e tutela del territorio e dell'ambiente									
04	Servizio idrico integrato	367.555,98	11.393,92	0,00	0,00	356.162,06	-702,12	0,00	0,00	355.459,94
	TOTALE MISSIONE 9 Sviluppo sostenibile e tutela del territorio e dell'ambiente	367.555,98	11.393,92	0,00	0,00	356.162,06	-702,12	0,00	0,00	355.459,94
10	MISSIONE 10 Trasporti e diritto alla mobilità									
05	Viabilità e infrastrutture stradali	25.532,17	15.030,95	10.501,22	0,00	0,00	108.902,58	0,00	0,00	108.902,58
	TOTALE MISSIONE 10 Trasporti e diritto alla mobilità	25.532,17	15.030,95	10.501,22	0,00	0,00	108.902,58	0,00	0,00	108.902,58
11	MISSIONE 11 Soccorso civile									
01	Sistema di protezione civile	100.987,99	31.335,78	69.652,21	0,00	0,00	0,00	0,00	0,00	0,00
	TOTALE MISSIONE 11 Soccorso civile	100.987,99	31.335,78	69.652,21	0,00	0,00	0,00	0,00	0,00	0,00
12	MISSIONE 12 Diritti sociali, politiche sociali e famiglia									
01	Interventi per l'infanzia e i minori e per asili nido	196.350,00	196.153,65	196,35	0,00	0,00	0,00	0,00	0,00	0,00
	TOTALE MISSIONE 12 Diritti sociali, politiche sociali e famiglia	196.350,00	196.153,65	196,35	0,00	0,00	0,00	0,00	0,00	0,00
	Totale generale	1.353.881,82	867.741,53	94.361,63	0,00	391.778,66	211.904,61	0,00	0,00	603.683,27



COMUNE DI RONCEGNO TERME

Provincia di Trento

CONTO DEL BILANCIO - GESTIONE DELLE SPESE 2018

SPESE

SPESSE

MISSIONE, PROGRAMMA, TITOLO	DENOMINAZIONE	SPESE										
		RESIDUI PASSIVI AL 1/1/2018 (RS)		PAGAMENTI IN C/RESIDUI (PR)		RIACCERTAMENTO RESIDUI (R)				RESIDUI PASSIVI DA ESERCIZI PRECEDENTI (EP=RS-PR+R)		
		PREVISIONI DEFINITIVE DI COMPETENZA (CP)		PAGAMENTI IN C/COMPETENZA (PC)		IMPEGNI (I)		ECONOMIE DI COMPETENZA (ECP=CP-I-FPV)		RESIDUI PASSIVI DA ESERCIZIO DI COMPETENZA (EC= I - PC)		
		PREVISIONI DEFINITIVE DI CASSA (CS)		TOTALE PAGAMENTI (TP=PR+PC)		FONDO PLURIENNALE VINCOLATO (FPV)				TOTALE RESIDUI PASSIVI DA RIPORTARE (TR=EP+EC)		
DISAVANZO DI AMMINISTRAZIONE		CP	0,00									
MISSIONE	1	Servizi istituzionali e generali e di gestione										
0101	Programma	01	Organi istituzionali									
TITOLO 1	SPESE CORRENTI	RS	5.709,29	PR	5.653,83	R	0,00			EP	55,46	
		CP	105.999,00	PC	90.514,46	I	98.631,64	ECP	7.367,36	EC	8.117,18	
		CS	111.708,29	TP	96.168,29	FPV	0,00			TR	8.172,64	
TITOLO 2	SPESE IN CONTO CAPITALE	RS	0,00	PR	0,00	R	0,00			EP	0,00	
		CP	18.603,00	PC	0,00	I	0,00	ECP	18.603,00	EC	0,00	
		CS	18.603,00	TP	0,00	FPV	0,00			TR	0,00	
Totale Programma	01	Organi istituzionali	RS	5.709,29	PR	5.653,83	R	0,00			EP	55,46
			CP	124.602,00	PC	90.514,46	I	98.631,64	ECP	25.970,36	EC	8.117,18
			CS	130.311,29	TP	96.168,29	FPV	0,00			TR	8.172,64
0102	Programma	02	Segreteria generale									
TITOLO 1	SPESE CORRENTI	RS	38.661,13	PR	38.061,12	R	-0,01			EP	600,00	
		CP	386.110,34	PC	263.141,70	I	340.316,79	ECP	37.018,55	EC	77.175,09	
		CS	424.771,47	TP	301.202,82	FPV	8.775,00			TR	77.775,09	
TITOLO 2	SPESE IN CONTO CAPITALE	RS	122,00	PR	122,00	R	0,00			EP	0,00	
		CP	16.608,00	PC	9.297,82	I	15.135,52	ECP	1.472,48	EC	5.837,70	
		CS	16.730,00	TP	9.419,82	FPV	0,00			TR	5.837,70	
Totale Programma	02	Segreteria generale	RS	38.783,13	PR	38.183,12	R	-0,01			EP	600,00
			CP	402.718,34	PC	272.439,52	I	355.452,31	ECP	38.491,03	EC	83.012,79
			CS	441.501,47	TP	310.622,64	FPV	8.775,00			TR	83.612,79
0103	Programma	03	Gestione economica, finanziaria, programmazione e provveditorato									
TITOLO 1	SPESE CORRENTI	RS	4.438,05	PR	4.338,84	R	-89,55			EP	9,66	
		CP	111.767,83	PC	83.842,98	I	95.586,90	ECP	8.548,93	EC	11.743,92	
		CS	116.205,88	TP	88.181,82	FPV	7.632,00			TR	11.753,58	



COMUNE DI RONCEGNO TERME

Provincia di Trento

CONTO DEL BILANCIO - GESTIONE DELLE SPESE 2018

SPESE

MISSIONE, PROGRAMMA, TITOLO	DENOMINAZIONE	RESIDUI PASSIVI AL 1/1/2018 (RS)		PAGAMENTI IN C/RESIDUI (PR)		RIACCERTAMENTO RESIDUI (R)		RESIDUI PASSIVI DA ESERCIZI PRECEDENTI (EP=RS-PR+R)	
		PREVISIONI DEFINITIVE DI COMPETENZA (CP)		PAGAMENTI IN C/COMPETENZA (PC)		IMPEGNI (I)		RESIDUI PASSIVI DA ESERCIZIO DI COMPETENZA (EC= I - PC)	
		PREVISIONI DEFINITIVE DI CASSA (CS)		TOTALE PAGAMENTI (TP=PR+PC)		FONDO PLURIENNALE VINCOLATO (FPV)		TOTALE RESIDUI PASSIVI DA RIPORTARE (TR=EP+EC)	
TITOLO 3	INCREMENTO DI ATTIVITA' FINANZIARIE	RS	0,00	PR	0,00	R	0,00	EP	0,00
		CP	0,00	PC	0,00	I	0,00	EC	0,00
		CS	0,00	TP	0,00	FPV	0,00	TR	0,00
Totale Programma	03 Gestione economica, finanziaria, programmazione e provveditorato	RS	4.438,05	PR	4.338,84	R	-89,55	EP	9,66
		CP	111.767,83	PC	83.842,98	I	95.586,90	EC	11.743,92
		CS	116.205,88	TP	88.181,82	FPV	7.632,00	TR	11.753,58
0104 Programma	04 Gestione delle entrate tributarie e servizi fiscali								
TITOLO 1	SPESE CORRENTI	RS	6.861,45	PR	6.806,26	R	-9,51	EP	45,68
		CP	88.858,20	PC	47.923,29	I	69.974,20	EC	22.050,91
		CS	95.719,65	TP	54.729,55	FPV	4.784,56	TR	22.096,59
Totale Programma	04 Gestione delle entrate tributarie e servizi fiscali	RS	6.861,45	PR	6.806,26	R	-9,51	EP	45,68
		CP	88.858,20	PC	47.923,29	I	69.974,20	EC	22.050,91
		CS	95.719,65	TP	54.729,55	FPV	4.784,56	TR	22.096,59
0105 Programma	05 Gestione dei beni demaniali e patrimoniali								
TITOLO 1	SPESE CORRENTI	RS	23.566,05	PR	23.566,04	R	-0,01	EP	0,00
		CP	139.172,00	PC	94.513,20	I	109.289,23	EC	14.776,03
		CS	162.738,05	TP	118.079,24	FPV	0,00	TR	14.776,03
TITOLO 2	SPESE IN CONTO CAPITALE	RS	65.279,49	PR	65.214,83	R	-64,66	EP	0,00
		CP	176.379,13	PC	60.070,62	I	131.772,59	EC	71.701,97
		CS	241.658,62	TP	125.285,45	FPV	10.600,23	TR	71.701,97
Totale Programma	05 Gestione dei beni demaniali e patrimoniali	RS	88.845,54	PR	88.780,87	R	-64,67	EP	0,00
		CP	315.551,13	PC	154.583,82	I	241.061,82	EC	86.478,00
		CS	404.396,67	TP	243.364,69	FPV	10.600,23	TR	86.478,00
0106 Programma	06 Ufficio tecnico								



COMUNE DI RONCEGNO TERME

Provincia di Trento

CONTO DEL BILANCIO - GESTIONE DELLE SPESE 2018

SPESE

MISSIONE, PROGRAMMA, TITOLO		DENOMINAZIONE		SPESE									
				RESIDUI PASSIVI AL 1/1/2018 (RS)		PAGAMENTI IN C/RESIDUI (PR)		RIACCERTAMENTO RESIDUI (R)				RESIDUI PASSIVI DA ESERCIZI PRECEDENTI (EP=RS-PR+R)	
				PREVISIONI DEFINITIVE DI COMPETENZA (CP)		PAGAMENTI IN C/COMPETENZA (PC)		IMPEGNI (I)		ECONOMIE DI COMPETENZA (ECP=CP-I-FPV)		RESIDUI PASSIVI DA ESERCIZIO DI COMPETENZA (EC= I - PC)	
		PREVISIONI DEFINITIVE DI CASSA (CS)		TOTALE PAGAMENTI (TP=PR+PC)		FONDO PLURIENNALE VINCOLATO (FPV)				TOTALE RESIDUI PASSIVI DA RIPORTARE (TR=EP+EC)			
TITOLO 1		SPESE CORRENTI		RS	13.124,74	PR	12.025,08	R	-1.099,66			EP	0,00
				CP	157.240,82	PC	108.703,69	I	135.028,42	ECP	10.623,40	EC	26.324,73
				CS	170.365,56	TP	120.728,77	FPV	11.589,00			TR	26.324,73
TITOLO 2		SPESE IN CONTO CAPITALE		RS	57.379,10	PR	39.918,55	R	-584,82			EP	16.875,73
				CP	126.533,14	PC	36.985,33	I	98.182,58	ECP	14.819,99	EC	61.197,25
				CS	183.912,24	TP	76.903,88	FPV	13.530,57			TR	78.072,98
Totale Programma 06		Ufficio tecnico		RS	70.503,84	PR	51.943,63	R	-1.684,48			EP	16.875,73
				CP	283.773,96	PC	145.689,02	I	233.211,00	ECP	25.443,39	EC	87.521,98
				CS	354.277,80	TP	197.632,65	FPV	25.119,57			TR	104.397,71
0107	Programma 07	Elezioni e consultazioni popolari - Anagrafe e stato civile											
TITOLO 1		SPESE CORRENTI		RS	5.080,21	PR	5.045,60	R	-24,85			EP	9,76
				CP	115.981,94	PC	92.868,79	I	104.136,39	ECP	5.168,78	EC	11.267,60
				CS	121.062,15	TP	97.914,39	FPV	6.676,77			TR	11.277,36
Totale Programma 07		Elezioni e consultazioni popolari - Anagrafe e stato civile		RS	5.080,21	PR	5.045,60	R	-24,85			EP	9,76
				CP	115.981,94	PC	92.868,79	I	104.136,39	ECP	5.168,78	EC	11.267,60
				CS	121.062,15	TP	97.914,39	FPV	6.676,77			TR	11.277,36
0111	Programma 11	Altri servizi generali											
TITOLO 1		SPESE CORRENTI		RS	5.943,96	PR	5.943,96	R	0,00			EP	0,00
				CP	66.326,20	PC	61.682,88	I	61.682,88	ECP	3.375,32	EC	0,00
				CS	72.270,16	TP	67.626,84	FPV	1.268,00			TR	0,00
TITOLO 2		SPESE IN CONTO CAPITALE		RS	3.714,04	PR	3.714,04	R	0,00			EP	0,00
				CP	374.107,58	PC	0,00	I	374.107,58	ECP	0,00	EC	374.107,58
				CS	377.821,62	TP	3.714,04	FPV	0,00			TR	374.107,58
Totale Programma 11		Altri servizi generali		RS	9.658,00	PR	9.658,00	R	0,00			EP	0,00
				CP	440.433,78	PC	61.682,88	I	435.790,46	ECP	3.375,32	EC	374.107,58
				CS	450.091,78	TP	71.340,88	FPV	1.268,00			TR	374.107,58



COMUNE DI RONCEGNO TERME

Provincia di Trento

CONTO DEL BILANCIO - GESTIONE DELLE SPESE 2018

SPESE

MISSIONE, PROGRAMMA, TITOLO	DENOMINAZIONE	RESIDUI PASSIVI AL 1/1/2018 (RS)		PAGAMENTI IN C/RESIDUI (PR)		RIACCERTAMENTO RESIDUI (R)		RESIDUI PASSIVI DA ESERCIZI PRECEDENTI (EP=RS-PR+R)	
		PREVISIONI DEFINITIVE DI COMPETENZA (CP)		PAGAMENTI IN C/COMPETENZA (PC)		IMPEGNI (I)		ECONOMIE DI COMPETENZA (ECP=CP-I-FPV)	
		PREVISIONI DEFINITIVE DI CASSA (CS)		TOTALE PAGAMENTI (TP=PR+PC)		FONDO PLURIENNALE VINCOLATO (FPV)		TOTALE RESIDUI PASSIVI DA RIPORTARE (TR=EP+EC)	
TOTALE MISSIONE 1	Servizi istituzionali e generali e di gestione	RS	229.879,51	PR	210.410,15	R	-1.873,07	EP	17.596,28
		CP	1.883.687,18	PC	949.544,76	I	1.633.844,72	ECP	884.299,36
		CS	2.113.566,69	TP	1.159.954,91	FPV	64.956,13	TR	701.895,25



COMUNE DI RONCEGNO TERME

Provincia di Trento

CONTO DEL BILANCIO - GESTIONE DELLE SPESE 2018

SPESE

MISSIONE, PROGRAMMA, TITOLO		DENOMINAZIONE	SPESE										
			RESIDUI PASSIVI AL 1/1/2018 (RS)		PAGAMENTI IN C/RESIDUI (PR)		RIACCERTAMENTO RESIDUI (R)				RESIDUI PASSIVI DA ESERCIZI PRECEDENTI (EP=RS-PR+R)		
			PREVISIONI DEFINITIVE DI COMPETENZA (CP)		PAGAMENTI IN C/COMPETENZA (PC)		IMPEGNI (I)		ECONOMIE DI COMPETENZA (ECP=CP-I-FPV)		RESIDUI PASSIVI DA ESERCIZIO DI COMPETENZA (EC= I - PC)		
			PREVISIONI DEFINITIVE DI CASSA (CS)		TOTALE PAGAMENTI (TP=PR+PC)		FONDO PLURIENNALE VINCOLATO (FPV)				TOTALE RESIDUI PASSIVI DA RIPORTARE (TR=EP+EC)		
MISSIONE	3	Ordine pubblico e sicurezza											
0301 Programma	01	Polizia locale e amministrativa											
TITOLO 1		SPESE CORRENTI	RS	0,00	PR	0,00	R	0,00			EP	0,00	
			CP	30.000,00	PC	22.051,18	I	30.000,00	ECP	0,00	EC	7.948,82	
			CS	30.000,00	TP	22.051,18	FPV	0,00			TR	7.948,82	
TITOLO 2		SPESE IN CONTO CAPITALE	RS	0,00	PR	0,00	R	0,00			EP	0,00	
			CP	0,00	PC	0,00	I	0,00	ECP	0,00	EC	0,00	
			CS	0,00	TP	0,00	FPV	0,00			TR	0,00	
Totale Programma		01	Polizia locale e amministrativa	RS	0,00	PR	0,00	R	0,00		EP	0,00	
				CP	30.000,00	PC	22.051,18	I	30.000,00	ECP	0,00	EC	7.948,82
				CS	30.000,00	TP	22.051,18	FPV	0,00			TR	7.948,82
TOTALE MISSIONE		3	Ordine pubblico e sicurezza	RS	0,00	PR	0,00	R	0,00		EP	0,00	
				CP	30.000,00	PC	22.051,18	I	30.000,00	ECP	0,00	EC	7.948,82
				CS	30.000,00	TP	22.051,18	FPV	0,00			TR	7.948,82




COMUNE DI RONCEGNO TERME

Provincia di Trento

CONTO DEL BILANCIO - GESTIONE DELLE SPESE 2018

SPESE

MISSIONE, PROGRAMMA, TITOLO		DENOMINAZIONE	SPESE											
			RESIDUI PASSIVI AL 1/1/2018 (RS)		PAGAMENTI IN C/RESIDUI (PR)		RIACCERTAMENTO RESIDUI (R)				RESIDUI PASSIVI DA ESERCIZI PRECEDENTI (EP=RS-PR+R)			
			PREVISIONI DEFINITIVE DI COMPETENZA (CP)		PAGAMENTI IN C/COMPETENZA (PC)		IMPEGNI (I)		ECONOMIE DI COMPETENZA (ECP=CP-I-FPV)		RESIDUI PASSIVI DA ESERCIZIO DI COMPETENZA (EC= I - PC)			
			PREVISIONI DEFINITIVE DI CASSA (CS)		TOTALE PAGAMENTI (TP=PR+PC)		FONDO PLURIENNALE VINCOLATO (FPV)				TOTALE RESIDUI PASSIVI DA RIPORTARE (TR=EP+EC)			
MISSIONE	4	Istruzione e diritto allo studio												
0401	Programma	01	Istruzione prescolastica											
TITOLO 1		SPESE CORRENTI	RS	0,00	PR	0,00	R	0,00			EP	0,00		
			CP	1.000,00	PC	558,00	I	558,00	ECP	442,00	EC	0,00		
			CS	1.000,00	TP	558,00	FPV	0,00			TR	0,00		
TITOLO 2		SPESE IN CONTO CAPITALE	RS	0,00	PR	0,00	R	0,00			EP	0,00		
			CP	3.640,00	PC	0,00	I	3.635,60	ECP	4,40	EC	3.635,60		
			CS	3.640,00	TP	0,00	FPV	0,00			TR	3.635,60		
Totale Programma		01	Istruzione prescolastica	RS	0,00	PR	0,00	R	0,00			EP	0,00	
				CP	4.640,00	PC	558,00	I	4.193,60	ECP	446,40	EC	3.635,60	
				CS	4.640,00	TP	558,00	FPV	0,00			TR	3.635,60	
0402	Programma	02	Altri ordini di istruzione non universitaria											
TITOLO 1		SPESE CORRENTI	RS	14.302,02	PR	14.302,02	R	0,00			EP	0,00		
			CP	133.377,00	PC	108.384,26	I	122.070,95	ECP	11.306,05	EC	13.686,69		
			CS	147.679,02	TP	122.686,28	FPV	0,00			TR	13.686,69		
TITOLO 2		SPESE IN CONTO CAPITALE	RS	69.048,70	PR	69.048,52	R	-0,18			EP	0,00		
			CP	5.584.232,87	PC	912.952,92	I	1.201.402,15	ECP	4.312.672,93	EC	288.449,23		
			CS	5.653.281,57	TP	982.001,44	FPV	70.157,79			TR	288.449,23		
Totale Programma		02	Altri ordini di istruzione non universitaria	RS	83.350,72	PR	83.350,54	R	-0,18			EP	0,00	
				CP	5.717.609,87	PC	1.021.337,18	I	1.323.473,10	ECP	4.323.978,98	EC	302.135,92	
				CS	5.800.960,59	TP	1.104.687,72	FPV	70.157,79			TR	302.135,92	
0406	Programma	06	Servizi ausiliari all'istruzione											
TITOLO 1		SPESE CORRENTI	RS	0,00	PR	0,00	R	0,00			EP	0,00		
			CP	0,00	PC	0,00	I	0,00	ECP	0,00	EC	0,00		
			CS	0,00	TP	0,00	FPV	0,00			TR	0,00		



COMUNE DI RONCEGNO TERME

Provincia di Trento

CONTO DEL BILANCIO - GESTIONE DELLE SPESE 2018

SPESE

MISSIONE, PROGRAMMA, TITOLO	DENOMINAZIONE	RESIDUI PASSIVI AL 1/1/2018 (RS)		PAGAMENTI IN C/RESIDUI (PR)		RIACCERTAMENTO RESIDUI (R)		RESIDUI PASSIVI DA ESERCIZI PRECEDENTI (EP=RS-PR+R)	
		PREVISIONI DEFINITIVE DI COMPETENZA (CP)		PAGAMENTI IN C/COMPETENZA (PC)		IMPEGNI (I)		ECONOMIE DI COMPETENZA (ECP=CP-I-FPV)	
		PREVISIONI DEFINITIVE DI CASSA (CS)		TOTALE PAGAMENTI (TP=PR+PC)		FONDO PLURIENNALE VINCOLATO (FPV)		TOTALE RESIDUI PASSIVI DA RIPORTARE (TR=EP+EC)	
Totale Programma 06	Servizi ausiliari all'istruzione	RS	0,00	PR	0,00	R	0,00	EP	0,00
		CP	0,00	PC	0,00	I	0,00	ECP	0,00
		CS	0,00	TP	0,00	FPV	0,00	TR	0,00
TOTALE MISSIONE 4	Istruzione e diritto allo studio	RS	83.350,72	PR	83.350,54	R	-0,18	EP	0,00
		CP	5.722.249,87	PC	1.021.895,18	I	1.327.666,70	ECP	4.324.425,38
		CS	5.805.600,59	TP	1.105.245,72	FPV	70.157,79	TR	306.771,52



COMUNE DI RONCEGNO TERME

Provincia di Trento

CONTO DEL BILANCIO - GESTIONE DELLE SPESE 2018

SPESE

MISSIONE, PROGRAMMA, TITOLO		DENOMINAZIONE	SPESE											
			RESIDUI PASSIVI AL 1/1/2018 (RS)		PAGAMENTI IN C/RESIDUI (PR)		RIACCERTAMENTO RESIDUI (R)				RESIDUI PASSIVI DA ESERCIZI PRECEDENTI (EP=RS-PR+R)			
			PREVISIONI DEFINITIVE DI COMPETENZA (CP)		PAGAMENTI IN C/COMPETENZA (PC)		IMPEGNI (I)		ECONOMIE DI COMPETENZA (ECP=CP-I-FPV)		RESIDUI PASSIVI DA ESERCIZIO DI COMPETENZA (EC= I - PC)			
		PREVISIONI DEFINITIVE DI CASSA (CS)		TOTALE PAGAMENTI (TP=PR+PC)		FONDO PLURIENNALE VINCOLATO (FPV)				TOTALE RESIDUI PASSIVI DA RIPORTARE (TR=EP+EC)				
MISSIONE	5	Tutela e valorizzazione dei beni e attività culturali												
0501	Programma	01	Valorizzazione dei beni di interesse storico.											
TITOLO 1		SPESE CORRENTI		RS	3.397,89	PR	3.381,46	R	-16,43			EP	0,00	
			CP	94.390,34	PC	59.476,32	I	76.410,79	ECP	13.672,72		EC	16.934,47	
			CS	97.788,23	TP	62.857,78	FPV	4.308,83				TR	16.934,47	
TITOLO 2		SPESE IN CONTO CAPITALE		RS	1.375,81	PR	1.375,81	R	0,00			EP	0,00	
			CP	11.850,00	PC	6.095,17	I	9.590,77	ECP	2.259,23		EC	3.495,60	
			CS	13.225,81	TP	7.470,98	FPV	0,00				TR	3.495,60	
Totale Programma		01	Valorizzazione dei beni di interesse storico.		RS	4.773,70	PR	4.757,27	R	-16,43		EP	0,00	
			CP	106.240,34	PC	65.571,49	I	86.001,56	ECP	15.931,95		EC	20.430,07	
			CS	111.014,04	TP	70.328,76	FPV	4.308,83				TR	20.430,07	
0502	Programma	02	Attività culturali e interventi diversi nel settore culturale											
TITOLO 1		SPESE CORRENTI		RS	5.183,31	PR	4.755,04	R	-428,27			EP	0,00	
			CP	33.110,00	PC	20.962,11	I	30.124,71	ECP	2.985,29		EC	9.162,60	
			CS	38.293,31	TP	25.717,15	FPV	0,00				TR	9.162,60	
TITOLO 2		SPESE IN CONTO CAPITALE		RS	0,00	PR	0,00	R	0,00			EP	0,00	
			CP	0,00	PC	0,00	I	0,00	ECP	0,00		EC	0,00	
			CS	0,00	TP	0,00	FPV	0,00				TR	0,00	
Totale Programma		02	Attività culturali e interventi diversi nel settore culturale		RS	5.183,31	PR	4.755,04	R	-428,27		EP	0,00	
			CP	33.110,00	PC	20.962,11	I	30.124,71	ECP	2.985,29		EC	9.162,60	
			CS	38.293,31	TP	25.717,15	FPV	0,00				TR	9.162,60	
TOTALE MISSIONE		5	Tutela e valorizzazione dei beni e attività culturali		RS	9.557,01	PR	9.512,31	R	-444,70		EP	0,00	
			CP	138.350,34	PC	86.533,60	I	116.126,27	ECP	18.917,24		EC	29.592,67	
			CS	149.307,35	TP	96.045,91	FPV	4.308,83				TR	29.582,67	



COMUNE DI RONCEGNO TERME

Provincia di Trento

CONTO DEL BILANCIO - GESTIONE DELLE SPESE 2018

SPESE

MISSIONE, PROGRAMMA, TITOLO		DENOMINAZIONE	SPESE											
			RESIDUI PASSIVI AL 1/1/2018 (RS)		PAGAMENTI IN C/RESIDUI (PR)		RIACCERTAMENTO RESIDUI (R)				RESIDUI PASSIVI DA ESERCIZI PRECEDENTI (EP=RS-PR+R)			
			PREVISIONI DEFINITIVE DI COMPETENZA (CP)		PAGAMENTI IN C/COMPETENZA (PC)		IMPEGNI (I)		ECONOMIE DI COMPETENZA (ECP=CP-I-FPV)		RESIDUI PASSIVI DA ESERCIZIO DI COMPETENZA (EC= I - PC)			
			PREVISIONI DEFINITIVE DI CASSA (CS)		TOTALE PAGAMENTI (TP=PR+PC)		FONDO PLURIENNALE VINCOLATO (FPV)				TOTALE RESIDUI PASSIVI DA RIPORTARE (TR=EP+EC)			
MISSIONE	6	Politiche giovanili, sport e tempo libero												
0601	Programma	01	Sport e tempo libero											
TITOLO 1		SPESE CORRENTI	RS	20.089,96	PR	18.089,96	R	-2.000,00			EP	0,00		
			CP	73.699,00	PC	14.152,67	I	70.037,66	ECP	3.661,34	EC	55.884,99		
			CS	93.788,96	TP	32.242,63	FPV	0,00			TR	55.884,99		
TITOLO 2		SPESE IN CONTO CAPITALE	RS	26.806,77	PR	24.798,98	R	-2.007,79			EP	0,00		
			CP	184.268,00	PC	13.000,00	I	34.582,79	ECP	149.685,21	EC	21.582,79		
			CS	211.074,77	TP	37.798,98	FPV	0,00			TR	21.582,79		
Totale Programma		01	Sport e tempo libero	RS	46.896,73	PR	42.888,94	R	-4.007,79			EP	0,00	
				CP	257.967,00	PC	27.152,67	I	104.620,45	ECP	153.346,55	EC	77.467,78	
				CS	304.863,73	TP	70.041,61	FPV	0,00			TR	77.467,78	
TOTALE MISSIONE		6	Politiche giovanili, sport e tempo libero	RS	46.896,73	PR	42.888,94	R	-4.007,79			EP	0,00	
				CP	257.967,00	PC	27.152,67	I	104.620,45	ECP	153.346,55	EC	77.467,78	
				CS	304.863,73	TP	70.041,61	FPV	0,00			TR	77.467,78	



COMUNE DI RONCEGNO TERME

Provincia di Trento

CONTO DEL BILANCIO - GESTIONE DELLE SPESE 2018

SPESE

SPESA

MISSIONE, PROGRAMMA, TITOLO	DENOMINAZIONE	SPESA									
		RESIDUI PASSIVI AL 1/1/2018 (RS)		PAGAMENTI IN C/RESIDUI (PR)		RIACCERTAMENTO RESIDUI (R)				RESIDUI PASSIVI DA ESERCIZI PRECEDENTI (EP=RS-PR+R)	
		PREVISIONI DEFINITIVE DI COMPETENZA (CP)		PAGAMENTI IN C/COMPETENZA (PC)		IMPEGNI (I)		ECONOMIE DI COMPETENZA (ECP=CP-I-FPV)		RESIDUI PASSIVI DA ESERCIZIO DI COMPETENZA (EC= I - PC)	
		PREVISIONI DEFINITIVE DI CASSA (CS)		TOTALE PAGAMENTI (TP=PR+PC)		FONDO PLURIENNALE VINCOLATO (FPV)				TOTALE RESIDUI PASSIVI DA RIPORTARE (TR=EP+EC)	
MISSIONE	7	Turismo									
0701 Programma	01	Sviluppo e valorizzazione del turismo									
TITOLO 1	SPESE CORRENTI	RS	500,00	PR	500,00	R	0,00			EP	0,00
		CP	21.135,00	PC	19.459,70	I	19.616,60	ECP	1.518,40	EC	156,90
		CS	21.635,00	TP	19.959,70	FPV	0,00			TR	156,90
TITOLO 2	SPESE IN CONTO CAPITALE	RS	0,00	PR	0,00	R	0,00			EP	0,00
		CP	0,00	PC	0,00	I	0,00	ECP	0,00	EC	0,00
		CS	0,00	TP	0,00	FPV	0,00			TR	0,00
Totale Programma	01	Sviluppo e valorizzazione del turismo									
TITOLO 1	SPESE CORRENTI	RS	500,00	PR	500,00	R	0,00			EP	0,00
		CP	21.135,00	PC	19.459,70	I	19.616,60	ECP	1.518,40	EC	156,90
		CS	21.635,00	TP	19.959,70	FPV	0,00			TR	156,90
TITOLO 2	SPESE IN CONTO CAPITALE	RS	0,00	PR	0,00	R	0,00			EP	0,00
		CP	0,00	PC	0,00	I	0,00	ECP	0,00	EC	0,00
		CS	0,00	TP	0,00	FPV	0,00			TR	0,00
Totale Programma	01	Sviluppo e valorizzazione del turismo									
TITOLO 1	SPESE CORRENTI	RS	500,00	PR	500,00	R	0,00			EP	0,00
		CP	21.135,00	PC	19.459,70	I	19.616,60	ECP	1.518,40	EC	156,90
		CS	21.635,00	TP	19.959,70	FPV	0,00			TR	156,90
TITOLO 2	SPESE IN CONTO CAPITALE	RS	0,00	PR	0,00	R	0,00			EP	0,00
		CP	0,00	PC	0,00	I	0,00	ECP	0,00	EC	0,00
		CS	0,00	TP	0,00	FPV	0,00			TR	0,00
Totale Programma	01	Sviluppo e valorizzazione del turismo									
TITOLO 1	SPESE CORRENTI	RS	500,00	PR	500,00	R	0,00			EP	0,00
		CP	21.135,00	PC	19.459,70	I	19.616,60	ECP	1.518,40	EC	156,90
		CS	21.635,00	TP	19.959,70	FPV	0,00			TR	156,90
TITOLO 2	SPESE IN CONTO CAPITALE	RS	0,00	PR	0,00	R	0,00			EP	0,00
		CP	0,00	PC	0,00	I	0,00	ECP	0,00	EC	0,00
		CS	0,00	TP	0,00	FPV	0,00			TR	0,00
Totale Programma	01	Sviluppo e valorizzazione del turismo									
TITOLO 1	SPESE CORRENTI	RS	500,00	PR	500,00	R	0,00			EP	0,00
		CP	21.135,00	PC	19.459,70	I	19.616,60	ECP	1.518,40	EC	156,90
		CS	21.635,00	TP	19.959,70	FPV	0,00			TR	156,90
TITOLO 2	SPESE IN CONTO CAPITALE	RS	0,00	PR	0,00	R	0,00			EP	0,00
		CP	0,00	PC	0,00	I	0,00	ECP	0,00	EC	0,00
		CS	0,00	TP	0,00	FPV	0,00			TR	0,00
Totale Programma	01	Sviluppo e valorizzazione del turismo									
TITOLO 1	SPESE CORRENTI	RS	500,00	PR	500,00	R	0,00			EP	0,00
		CP	21.135,00	PC	19.459,70	I	19.616,60	ECP	1.518,40	EC	156,90
		CS	21.635,00	TP	19.959,70	FPV	0,00			TR	156,90
TITOLO 2	SPESE IN CONTO CAPITALE	RS	0,00	PR	0,00	R	0,00			EP	0,00
		CP	0,00	PC	0,00	I	0,00	ECP	0,00	EC	0,00
		CS	0,00	TP	0,00	FPV	0,00			TR	0,00
Totale Programma	01	Sviluppo e valorizzazione del turismo									
TITOLO 1	SPESE CORRENTI	RS	500,00	PR	500,00	R	0,00			EP	0,00
		CP	21.135,00	PC	19.459,70	I	19.616,60	ECP	1.518,40	EC	156,90
		CS	21.635,00	TP	19.959,70	FPV	0,00			TR	156,90
TITOLO 2	SPESE IN CONTO CAPITALE	RS	0,00	PR	0,00	R	0,00			EP	0,00
		CP	0,00	PC	0,00	I	0,00	ECP	0,00	EC	0,00
		CS	0,00	TP	0,00	FPV	0,00			TR	0,00
Totale Programma	01	Sviluppo e valorizzazione del turismo									
TITOLO 1	SPESE CORRENTI	RS	500,00	PR	500,00	R	0,00			EP	0,00
		CP	21.135,00	PC	19.459,70	I	19.616,60	ECP	1.518,40	EC	156,90
		CS	21.635,00	TP	19.959,70	FPV	0,00			TR	156,90
TITOLO 2	SPESE IN CONTO CAPITALE	RS	0,00	PR	0,00	R	0,00			EP	0,00
		CP	0,00	PC	0,00	I	0,00	ECP	0,00	EC	0,00
		CS	0,00	TP	0,00	FPV	0,00			TR	0,00
Totale Programma	01	Sviluppo e valorizzazione del turismo									
TITOLO 1	SPESE CORRENTI	RS	500,00	PR	500,00	R	0,00			EP	0,00
		CP	21.135,00	PC	19.459,70	I	19.616,60	ECP	1.518,40	EC	156,90
		CS	21.635,00	TP	19.959,70	FPV	0,00			TR	156,90
TITOLO 2	SPESE IN CONTO CAPITALE	RS	0,00	PR	0,00	R	0,00			EP	0,00
		CP	0,00	PC	0,00	I	0,00	ECP	0,00	EC	0,00
		CS	0,00	TP	0,00	FPV	0,00			TR	0,00
Totale Programma	01	Sviluppo e valorizzazione del turismo									
TITOLO 1	SPESE CORRENTI	RS	500,00	PR	500,00	R	0,00			EP	0,00
		CP	21.135,00	PC	19.459,70	I	19.616,60	ECP	1.518,40	EC	156,90
		CS	21.635,00	TP	19.959,70	FPV	0,00			TR	156,90
TITOLO 2	SPESE IN CONTO CAPITALE	RS	0,00	PR	0,00	R	0,00			EP	0,00
		CP	0,00	PC	0,00	I	0,00	ECP	0,00	EC	0,00
		CS	0,00	TP	0,00	FPV	0,00			TR	0,00
Totale Programma	01	Sviluppo e valorizzazione del turismo									
TITOLO 1	SPESE CORRENTI	RS	500,00	PR	500,00	R	0,00			EP	0,00
		CP	21.135,00	PC	19.459,70	I	19.616,60	ECP	1.518,40	EC	156,90
		CS	21.635,00	TP	19.959,70	FPV	0,00			TR	156,90
TITOLO 2	SPESE IN CONTO CAPITALE	RS	0,00	PR	0,00	R	0,00			EP	0,00
		CP	0,00	PC	0,00	I	0,00	ECP	0,00	EC	0,00
		CS	0,00	TP	0,00	FPV	0,00			TR	0,00
Totale Programma	01	Sviluppo e valorizzazione del turismo									
TITOLO 1	SPESE CORRENTI	RS	500,00	PR	500,00	R	0,00			EP	0,00
		CP	21.135,00	PC	19.459,70	I	19.616,60	ECP	1.518,40	EC	156,90
		CS	21.635,00	TP	19.959,70	FPV	0,00			TR	156,90
TITOLO 2	SPESE IN CONTO CAPITALE	RS	0,00	PR	0,00	R	0,00			EP	0,00
		CP	0,00	PC	0,00	I	0,00	ECP	0,00	EC	0,00
		CS	0,00	TP	0,00	FPV	0,00			TR	0,00
Totale Programma	01	Sviluppo e valorizzazione del turismo									
TITOLO 1	SPESE CORRENTI	RS	500,00	PR	500,00	R	0,00			EP	0,00
		CP	21.135,00	PC	19.459,70	I	19.616,60	ECP	1.518,40	EC	156,90
		CS	21.635,00	TP	19.959,70	FPV	0,00			TR	156,90
TITOLO 2	SPESE IN CONTO CAPITALE	RS	0,00	PR	0,00	R	0,00			EP	0,00
		CP	0,00	PC	0,00	I	0,00	ECP	0,00	EC	0,00
		CS	0,00	TP	0,00	FPV	0,00			TR	0,00
Totale Programma	01	Sviluppo e valorizzazione del turismo									
TITOLO 1	SPESE CORRENTI	RS	500,00	PR	500,00	R	0,00			EP	0,00
		CP	21.135,00	PC	19.459,70	I	19.616,60	ECP	1.518,40	EC	156,90
		CS	21.635,00	TP	19.959,70	FPV	0,00			TR	156,90
TITOLO 2	SPESE IN CONTO CAPITALE	RS	0,00	PR	0,00	R	0,00			EP	0,00
		CP	0,00	PC	0,00	I	0,00	ECP	0,00	EC	0,00
		CS	0,00	TP	0,00	FPV	0,00			TR	0,00
Totale Programma	01	Sviluppo e valorizzazione del turismo									
TITOLO 1	SPESE CORRENTI	RS	500,00	PR	500,00	R	0,00			EP	0,00
		CP	21.135,00	PC	19.459,70	I	19.616,60	ECP	1.518,40	EC	156,90
		CS	21.635,00	TP	19.959,70	FPV	0,00			TR	156,90
TITOLO 2	SPESE IN CONTO CAPITALE	RS	0,00	PR	0,00	R	0,00			EP	0,00
		CP	0,00	PC	0,00	I	0,00	ECP	0,00	EC	0,00
		CS	0,00	TP	0,00	FPV	0,00			TR	0,00
Totale Programma	01	Sviluppo e valorizzazione del turismo									
TITOLO 1	SPESE CORRENTI	RS	500,00	PR	500,00	R	0,00			EP	0,00
		CP	21.135,00	PC	19.459,70	I	19.616,60	ECP	1.518,40	EC	156,90
		CS	21.635,00	TP	19.959,70	FPV	0,00			TR	156,90
TITOLO 2	SPESE IN CONTO CAPITALE	RS	0,00	PR	0,00	R	0,00			EP	0,00
		CP	0,00	PC	0,00	I	0,00	ECP	0,00	EC	0,00
		CS	0,00	TP	0,00	FPV	0,00			TR	0,00
Totale Programma	01	Sviluppo e valorizzazione del turismo									
TITOLO 1	SPESE CORRENTI	RS	500,00	PR	500,00	R	0,00			EP	0,00
		CP	21.135,00	PC	19.459,70	I	19.616,60	ECP	1.518,40	EC	156,90
		CS	21.635,00	TP	19.959,70	FPV	0,00			TR	156,90
TITOLO 2	SPESE IN CONTO CAPITALE	RS	0,00	PR	0,00	R	0,00			EP	0,00
		CP	0,00	PC	0,00	I	0,00	ECP	0,00	EC	0,00
		CS	0,00	TP	0,00	FPV	0,00			TR	0,00
Totale Programma	01	Sviluppo e valorizzazione del turismo									
TITOLO 1	SPESE CORRENTI	RS	500,00	PR	500,00	R	0,00			EP	0,00
		CP	21.135,00	PC	19.459,70	I	19.616,60	ECP	1.518,40	EC	156,90
		CS	21.635,00	TP	19.959,70	FPV	0,00			TR	156,90
TITOLO 2	SPESE IN CONTO CAPITALE	RS	0,00	PR	0,00	R	0,00			EP	0,00
		CP	0,00	PC	0,00	I	0,00	ECP	0,00	EC	0,00
		CS	0,00	TP	0,00	FPV	0,00			TR	0,00
Totale Programma	01	Sviluppo e valorizzazione del turismo									
TITOLO 1	SPESE CORRENTI	RS	500,00	PR	500,00	R	0,00			EP	0,00
		CP	21.135,00	PC	19.459,70	I	19.616,60	ECP	1.518,40	EC	156,90
		CS	21.635,00	TP	19.959,70	FPV	0,00			TR	156,90
TITOLO 2	SPESE IN CONTO CAPITALE	RS	0,00	PR	0,00	R	0,00			EP	0,00
		CP	0,00	PC	0,00	I	0,00	ECP	0,00	EC	0,00
		CS	0,00	TP	0,00	FPV	0,00			TR	0,00
Totale Programma	01	Sviluppo e valorizzazione del turismo									
TITOLO 1	SPESE CORRENTI	RS	500,00	PR	500,00	R	0,00			EP	0,00
		CP	21.135,00	PC	19.459,70	I	19.616,60	ECP	1.518,40	EC	156,90
		CS	21.635,00	TP	19.959,70	FPV	0,00			TR	156,90
TITOLO 2	SPESE IN CONTO CAPITALE	RS	0,00	PR	0,00	R	0,00			EP	0,00
		CP	0,00	PC	0,00	I	0,00	ECP	0,00	EC	0,00
		CS	0,00	TP	0,00	FPV	0,00			TR	0,00
Totale Programma	01	Sviluppo e valorizzazione del turismo									
TITOLO 1	SPESE CORRENTI	RS	500,00	PR	500,00	R	0,00			EP	0,00
		CP	21.135,00	PC	19.459,70	I	19.616,60	ECP	1.518,40	EC	156,90
		CS	21.635,00	TP	19.959,70	FPV	0,00			TR	156,90
TITOLO 2	SPESE IN CONTO CAPITALE	RS	0,00	PR	0,00	R	0,00			EP	0,00
		CP	0,00	PC	0,00	I	0,00	ECP	0,00	EC	0,00
		CS									



COMUNE DI RONCEGNO TERME

Provincia di Trento

CONTO DEL BILANCIO - GESTIONE DELLE SPESE 2018

SPESE

MISSIONE, PROGRAMMA, TITOLO		DENOMINAZIONE	SPESE										
			RESIDUI PASSIVI AL 1/1/2018 (RS)		PAGAMENTI IN C/RESIDUI (PR)		RIACCERTAMENTO RESIDUI (R)				RESIDUI PASSIVI DA ESERCIZI PRECEDENTI (EP=RS-PR+R)		
			PREVISIONI DEFINITIVE DI COMPETENZA (CP)		PAGAMENTI IN C/COMPETENZA (PC)		IMPEGNI (I)		ECONOMIE DI COMPETENZA (ECP=CP-I-FPV)		RESIDUI PASSIVI DA ESERCIZIO DI COMPETENZA (EC= I - PC)		
			PREVISIONI DEFINITIVE DI CASSA (CS)		TOTALE PAGAMENTI (TP=PR+PC)		FONDO PLURIENNALE VINCOLATO (FPV)				TOTALE RESIDUI PASSIVI DA RIPORTARE (TR=EP+EC)		
MISSIONE 8		Assetto del territorio ed edilizia abitativa											
0801 Programma 01		Urbanistica e assetto del territorio											
TITOLO 1		SPESE CORRENTI	RS	923,14	PR	923,14	R	0,00			EP	0,00	
			CP	2.600,00	PC	0,00	I	1.489,06	ECP	1.110,94	EC	1.489,06	
			CS	3.523,14	TP	923,14	FPV	0,00			TR	1.489,06	
TITOLO 2		SPESE IN CONTO CAPITALE	RS	0,00	PR	0,00	R	0,00			EP	0,00	
			CP	0,00	PC	0,00	I	0,00	ECP	0,00	EC	0,00	
			CS	0,00	TP	0,00	FPV	0,00			TR	0,00	
Totale Programma 01		Urbanistica e assetto del territorio	RS	923,14	PR	923,14	R	0,00			EP	0,00	
			CP	2.600,00	PC	0,00	I	1.489,06	ECP	1.110,94	EC	1.489,06	
			CS	3.523,14	TP	923,14	FPV	0,00			TR	1.489,06	
0802 Programma 02		Edilizia residenziale pubblica e locale e piani di edilizia economico-popolare											
TITOLO 2		SPESE IN CONTO CAPITALE	RS	0,00	PR	0,00	R	0,00			EP	0,00	
			CP	1.970,00	PC	1.237,85	I	1.237,85	ECP	732,15	EC	0,00	
			CS	1.970,00	TP	1.237,85	FPV	0,00			TR	0,00	
Totale Programma 02		Edilizia residenziale pubblica e locale e piani di edilizia economico-popolare	RS	0,00	PR	0,00	R	0,00			EP	0,00	
			CP	1.970,00	PC	1.237,85	I	1.237,85	ECP	732,15	EC	0,00	
			CS	1.970,00	TP	1.237,85	FPV	0,00			TR	0,00	
TOTALE MISSIONE 8		Assetto del territorio ed edilizia abitativa	RS	923,14	PR	923,14	R	0,00			EP	0,00	
			CP	4.570,00	PC	1.237,85	I	2.726,91	ECP	1.843,09	EC	1.489,06	
			CS	5.493,14	TP	2.160,99	FPV	0,00			TR	1.489,06	



COMUNE DI RONCEGNO TERME

Provincia di Trento

CONTO DEL BILANCIO - GESTIONE DELLE SPESE 2018

SPESE

SPESA

MISSIONE, PROGRAMMA, TITOLO	DENOMINAZIONE	SPESA									
		RESIDUI PASSIVI AL 1/1/2018 (RS)		PAGAMENTI IN C/RESIDUI (PR)		RIACCERTAMENTO RESIDUI (R)				RESIDUI PASSIVI DA ESERCIZI PRECEDENTI (EP=RS-PR+R)	
		PREVISIONI DEFINITIVE DI COMPETENZA (CP)		PAGAMENTI IN C/COMPETENZA (PC)		IMPEGNI (I)		ECONOMIE DI COMPETENZA (ECP=CP-I-FPV)		RESIDUI PASSIVI DA ESERCIZIO DI COMPETENZA (EC= I - PC)	
		PREVISIONI DEFINITIVE DI CASSA (CS)		TOTALE PAGAMENTI (TP=PR+PC)		FONDO PLURIENNALE VINCOLATO (FPV)				TOTALE RESIDUI PASSIVI DA RIPORTARE (TR=EP+EC)	
MISSIONE	9	Sviluppo sostenibile e tutela del territorio e dell'ambiente									
0902 Programma	02	Tutela, valorizzazione e recupero ambientale									
TITOLO 1	SPESE CORRENTI	RS	0,00	PR	0,00	R	0,00			EP	0,00
		CP	24.350,00	PC	21.605,44	I	21.605,44	ECP	2.744,56	EC	0,00
		CS	24.350,00	TP	21.605,44	FPV	0,00			TR	0,00
TITOLO 2	SPESE IN CONTO CAPITALE	RS	44.479,28	PR	44.479,28	R	0,00			EP	0,00
		CP	1.253.701,77	PC	119.789,77	I	385.827,23	ECP	867.874,54	EC	266.037,46
		CS	1.298.181,05	TP	164.269,05	FPV	0,00			TR	266.037,46
Totale Programma	02 Tutela, valorizzazione e recupero ambientale	RS	44.479,28	PR	44.479,28	R	0,00			EP	0,00
		CP	1.278.051,77	PC	141.395,21	I	407.432,67	ECP	870.619,10	EC	266.037,46
		CS	1.322.531,05	TP	185.874,49	FPV	0,00			TR	266.037,46
0903 Programma	03	Rifiuti									
TITOLO 1	SPESE CORRENTI	RS	2.297,26	PR	1.049,20	R	-1.248,06			EP	0,00
		CP	8.500,00	PC	5.657,89	I	7.498,37	ECP	1.001,63	EC	1.840,48
		CS	10.797,26	TP	6.707,09	FPV	0,00			TR	1.840,48
Totale Programma	03 Rifiuti	RS	2.297,26	PR	1.049,20	R	-1.248,06			EP	0,00
		CP	8.500,00	PC	5.657,89	I	7.498,37	ECP	1.001,63	EC	1.840,48
		CS	10.797,26	TP	6.707,09	FPV	0,00			TR	1.840,48
0904 Programma	04	Servizio idrico integrato									
TITOLO 1	SPESE CORRENTI	RS	239.987,94	PR	114.830,94	R	0,00			EP	125.157,00
		CP	194.736,00	PC	47.172,24	I	186.541,36	ECP	8.194,64	EC	139.369,12
		CS	434.723,94	TP	162.003,18	FPV	0,00			TR	264.526,12
TITOLO 2	SPESE IN CONTO CAPITALE	RS	27.429,52	PR	0,00	R	0,00			EP	27.429,52
		CP	756.325,48	PC	268.966,55	I	273.787,99	ECP	127.077,55	EC	4.821,44
		CS	783.755,00	TP	268.966,55	FPV	355.459,94			TR	32.250,96



COMUNE DI RONCEGNO TERME

Provincia di Trento

CONTO DEL BILANCIO - GESTIONE DELLE SPESE 2018

SPESE

SPESE											
MISSIONE, PROGRAMMA, TITOLO	DENOMINAZIONE	RESIDUI PASSIVI AL 1/1/2018 (RS)		PAGAMENTI IN C/RESIDUI (PR)		RIACCERTAMENTO RESIDUI (R)				RESIDUI PASSIVI DA ESERCIZI PRECEDENTI (EP=RS-PR+R)	
		PREVISIONI DEFINITIVE DI COMPETENZA (CP)		PAGAMENTI IN C/COMPETENZA (PC)		IMPEGNI (I)		ECONOMIE DI COMPETENZA (ECP=CP-I-FPV)		RESIDUI PASSIVI DA ESERCIZIO DI COMPETENZA (EC= I - PC)	
		PREVISIONI DEFINITIVE DI CASSA (CS)		TOTALE PAGAMENTI (TP=PR+PC)		FONDO PLURIENNALE VINCOLATO (FPV)				TOTALE RESIDUI PASSIVI DA RIPORTARE (TR=EP+EC)	
Totale Programma 04	Servizio Idrico integrato	RS	267.417,46	PR	114.830,94	R	0,00			EP	152.586,52
		CP	951.061,48	PC	316.138,79	I	460.329,35	ECP	135.272,19	EC	144.190,56
		CS	1.218.478,94	TP	430.969,73	FPV	355.459,94			TR	296.777,08
0905 Programma 05	Aree protette, parchi naturali, protezione naturalistica e forestazione										
TITOLO 2	SPESE IN CONTO CAPITALE	RS	0,00	PR	0,00	R	0,00			EP	0,00
		CP	15.798,00	PC	0,00	I	0,00	ECP	15.798,00	EC	0,00
		CS	15.798,00	TP	0,00	FPV	0,00			TR	0,00
Totale Programma 05	Aree protette, parchi naturali, protezione naturalistica e forestazione	RS	0,00	PR	0,00	R	0,00			EP	0,00
		CP	15.798,00	PC	0,00	I	0,00	ECP	15.798,00	EC	0,00
		CS	15.798,00	TP	0,00	FPV	0,00			TR	0,00
TOTALE MISSIONE	Sviluppo sostenibile e tutela del territorio e dell'ambiente	RS	314.194,00	PR	160.359,42	R	-1.248,06			EP	152.586,52
		CP	2.253.411,25	PC	463.191,89	I	875.260,39	ECP	1.022.690,92	EC	412.068,56
		CS	2.567.605,25	TP	623.551,31	FPV	355.459,94			TR	564.655,02



COMUNE DI RONCEGNO TERME

Provincia di Trento

CONTO DEL BILANCIO - GESTIONE DELLE SPESE 2018

SPESE

MISSIONE, PROGRAMMA, TITOLO		DENOMINAZIONE	SPESE										
			RESIDUI PASSIVI AL 1/1/2018 (RS)		PAGAMENTI IN C/RESIDUI (PR)		RIACCERTAMENTO RESIDUI (R)				RESIDUI PASSIVI DA ESERCIZI PRECEDENTI (EP=RS-PR+R)		
			PREVISIONI DEFINITIVE DI COMPETENZA (CP)		PAGAMENTI IN C/COMPETENZA (PC)		IMPEGNI (I)		ECONOMIE DI COMPETENZA (ECP=CP-I-FPV)		RESIDUI PASSIVI DA ESERCIZIO DI COMPETENZA (EC= I - PC)		
		PREVISIONI DEFINITIVE DI CASSA (CS)		TOTALE PAGAMENTI (TP=PR+PC)		FONDO PLURIENNALE VINCOLATO (FPV)				TOTALE RESIDUI PASSIVI DA RIPORTARE (TR=EP+EC)			
MISSIONE	10	Trasporti e diritto alla mobilità											
1005 Programma	05	Viabilità e infrastrutture stradali											
TITOLO 1		SPESE CORRENTI	RS	63.359,19	PR	57.572,77	R	-44,41			EP	5.742,01	
			CP	385.129,78	PC	275.378,93	I	355.963,59	ECP	19.381,19	EC	80.584,66	
			CS	448.488,97	TP	332.951,70	FPV	9.785,00			TR	86.326,67	
TITOLO 2		SPESE IN CONTO CAPITALE	RS	109.900,08	PR	106.385,80	R	-3.514,28			EP	0,00	
			CP	1.104.906,40	PC	165.201,30	I	544.236,73	ECP	461.552,09	EC	379.035,43	
			CS	1.214.806,48	TP	271.587,10	FPV	99.117,58			TR	379.035,43	
Totale Programma	05	Viabilità e infrastrutture stradali	RS	173.259,27	PR	163.958,57	R	-3.558,69			EP	5.742,01	
			CP	1.490.036,18	PC	440.580,23	I	900.200,32	ECP	480.933,28	EC	459.620,09	
			CS	1.663.295,45	TP	604.538,80	FPV	108.902,58			TR	465.362,10	
TOTALE MISSIONE	10	Trasporti e diritto alla mobilità	RS	173.259,27	PR	163.958,57	R	-3.558,69			EP	5.742,01	
			CP	1.490.036,18	PC	440.580,23	I	900.200,32	ECP	480.933,28	EC	459.620,09	
			CS	1.663.295,45	TP	604.538,80	FPV	108.902,58			TR	465.362,10	



COMUNE DI RONCEGNO TERME

Provincia di Trento

CONTO DEL BILANCIO - GESTIONE DELLE SPESE 2018

SPESE

MISSIONE, PROGRAMMA, TITOLO		DENOMINAZIONE	SPESE										
			RESIDUI PASSIVI AL 1/1/2018 (RS)		PAGAMENTI IN C/RESIDUI (PR)		RIACCERTAMENTO RESIDUI (R)				RESIDUI PASSIVI DA ESERCIZI PRECEDENTI (EP=RS-PR+R)		
			PREVISIONI DEFINITIVE DI COMPETENZA (CP)		PAGAMENTI IN C/COMPETENZA (PC)		IMPEGNI (I)		ECONOMIE DI COMPETENZA (ECP=CP-I-FPV)		RESIDUI PASSIVI DA ESERCIZIO DI COMPETENZA (EC= I - PC)		
			PREVISIONI DEFINITIVE DI CASSA (CS)		TOTALE PAGAMENTI (TP=PR+PC)		FONDO PLURIENNALE VINCOLATO (FPV)				TOTALE RESIDUI PASSIVI DA RIPORTARE (TR=EP+EC)		
MISSIONE	11	Soccorso civile											
1101	Programma	01	Sistema di protezione civile										
TITOLO 1		SPESE CORRENTI	RS	0,00	PR	0,00	R	0,00			EP	0,00	
			CP	6.370,82	PC	6.370,82	I	6.370,82	ECP	0,00	EC	0,00	
			CS	6.370,82	TP	6.370,82	FPV	0,00			TR	0,00	
TITOLO 2		SPESE IN CONTO CAPITALE	RS	0,00	PR	0,00	R	0,00			EP	0,00	
			CP	165.657,64	PC	96.005,43	I	96.005,43	ECP	69.652,21	EC	0,00	
			CS	165.657,64	TP	96.005,43	FPV	0,00			TR	0,00	
Totale Programma		01	Sistema di protezione civile		RS	0,00	PR	0,00	R	0,00		EP	0,00
			CP	172.028,46	PC	102.376,25	I	102.376,25	ECP	69.652,21	EC	0,00	
			CS	172.028,46	TP	102.376,25	FPV	0,00			TR	0,00	
TOTALE MISSIONE		11	Soccorso civile		RS	0,00	PR	0,00	R	0,00		EP	0,00
			CP	172.028,46	PC	102.376,25	I	102.376,25	ECP	69.652,21	EC	0,00	
			CS	172.028,46	TP	102.376,25	FPV	0,00			TR	0,00	



COMUNE DI RONCEGNO TERME

Provincia di Trento

CONTO DEL BILANCIO - GESTIONE DELLE SPESE 2018

SPESE

SP-ESE

MISSIONE, PROGRAMMA, TITOLO	DENOMINAZIONE	SP-ESE									
		RESIDUI PASSIVI AL 1/1/2018 (RS)		PAGAMENTI IN C/RESIDUI (PR)		RIACCERTAMENTO RESIDUI (R)				RESIDUI PASSIVI DA ESERCIZI PRECEDENTI (EP=RS-PR+R)	
		PREVISIONI DEFINITIVE DI COMPETENZA (CP)		PAGAMENTI IN C/COMPETENZA (PC)		IMPEGNI (I)		ECONOMIE DI COMPETENZA (ECP=CP-I-FPV)		RESIDUI PASSIVI DA ESERCIZIO DI COMPETENZA (EC= I - PC)	
		PREVISIONI DEFINITIVE DI CASSA (CS)		TOTALE PAGAMENTI (TP=PR+PC)		FONDO PLURIENNALE VINCOLATO (FPV)				TOTALE RESIDUI PASSIVI DA RIPORTARE (TR=EP+EC)	
MISSIONE	12	Diritti sociali, politiche sociali e famiglia									
1201 Programma	01	Interventi per l'infanzia e i minori e per asili nido									
TITOLO 1	SPESE CORRENTI	RS	40.687,68	PR	33.913,72	R	-6.773,96			EP	0,00
		CP	48.261,88	PC	29.200,81	I	42.261,80	ECP	6.000,08	EC	13.060,99
		CS	88.949,56	TP	63.114,53	FPV	0,00			TR	13.060,99
TITOLO 2	SPESE IN CONTO CAPITALE	RS	0,00	PR	0,00	R	0,00			EP	0,00
		CP	197.750,00	PC	197.553,65	I	197.553,65	ECP	196,35	EC	0,00
		CS	197.750,00	TP	197.553,65	FPV	0,00			TR	0,00
Totale Programma	01	Interventi per l'infanzia e i minori e per asili nido									
		RS	40.687,68	PR	33.913,72	R	-6.773,96			EP	0,00
		CP	246.011,88	PC	226.754,46	I	239.815,45	ECP	6.196,43	EC	13.060,99
		CS	286.699,56	TP	260.668,18	FPV	0,00			TR	13.060,99
1202 Programma	02	Interventi per la disabilità									
TITOLO 1	SPESE CORRENTI	RS	2.145,96	PR	2.145,96	R	0,00			EP	0,00
		CP	18.440,00	PC	13.619,51	I	16.541,60	ECP	1.898,40	EC	2.922,09
		CS	20.585,96	TP	15.765,47	FPV	0,00			TR	2.922,09
Totale Programma	02	Interventi per la disabilità									
		RS	2.145,96	PR	2.145,96	R	0,00			EP	0,00
		CP	18.440,00	PC	13.619,51	I	16.541,60	ECP	1.898,40	EC	2.922,09
		CS	20.585,96	TP	15.765,47	FPV	0,00			TR	2.922,09
1203 Programma	03	Interventi per gli anziani									
TITOLO 1	SPESE CORRENTI	RS	2.804,90	PR	2.550,76	R	-254,14			EP	0,00
		CP	49.730,00	PC	35.729,07	I	39.436,26	ECP	10.293,74	EC	3.707,19
		CS	52.534,90	TP	38.279,83	FPV	0,00			TR	3.707,19
TITOLO 2	SPESE IN CONTO CAPITALE	RS	0,00	PR	0,00	R	0,00			EP	0,00
		CP	0,00	PC	0,00	I	0,00	ECP	0,00	EC	0,00
		CS	0,00	TP	0,00	FPV	0,00			TR	0,00



COMUNE DI RONCEGNO TERME

Provincia di Trento

CONTO DEL BILANCIO - GESTIONE DELLE SPESE 2018

SPESE

MISSIONE, PROGRAMMA, TITOLO	DENOMINAZIONE	RESIDUI PASSIVI AL 1/1/2018 (RS)		PAGAMENTI IN C/RESIDUI (PR)		RIACCERTAMENTO RESIDUI (R)				RESIDUI PASSIVI DA ESERCIZI PRECEDENTI (EP=RS-PR+R)	
		PREVISIONI DEFINITIVE DI COMPETENZA (CP)		PAGAMENTI IN C/COMPETENZA (PC)		IMPEGNI (I)		ECONOMIE DI COMPETENZA (ECP=CP-I-FPV)		RESIDUI PASSIVI DA ESERCIZIO DI COMPETENZA (EC= I - PC)	
		PREVISIONI DEFINITIVE DI CASSA (CS)		TOTALE PAGAMENTI (TP=PR+PC)		FONDO PLURIENNALE VINCOLATO (FPV)				TOTALE RESIDUI PASSIVI DA RIPORTARE (TR=EP+EC)	
Totale Programma 03	Interventi per gli anziani	RS	2.804,90	PR	2.550,76	R	-254,14			EP	0,00
		CP	49.730,00	PC	35.729,07	I	39.436,26	ECP	10.293,74	EC	3.707,19
		CS	52.534,90	TP	38.279,83	FPV	0,00			TR	3.707,19
1205 Programma 05	Interventi per le famiglie										
TITOLO 1	SPESE CORRENTI	RS	4.769,76	PR	4.769,76	R	0,00			EP	0,00
		CP	18.676,80	PC	7.853,74	I	13.009,87	ECP	5.666,93	EC	5.156,13
		CS	23.446,56	TP	12.623,50	FPV	0,00			TR	5.156,13
TITOLO 2	SPESE IN CONTO CAPITALE	RS	0,00	PR	0,00	R	0,00			EP	0,00
		CP	0,00	PC	0,00	I	0,00	ECP	0,00	EC	0,00
		CS	0,00	TP	0,00	FPV	0,00			TR	0,00
Totale Programma 05	Interventi per le famiglie	RS	4.769,76	PR	4.769,76	R	0,00			EP	0,00
		CP	18.676,80	PC	7.853,74	I	13.009,87	ECP	5.666,93	EC	5.156,13
		CS	23.446,56	TP	12.623,50	FPV	0,00			TR	5.156,13
1209 Programma 09	Servizio necroscopico e cimiteriale										
TITOLO 1	SPESE CORRENTI	RS	1.251,76	PR	1.251,76	R	0,00			EP	0,00
		CP	33.850,00	PC	22.132,34	I	32.370,12	ECP	1.479,88	EC	10.237,78
		CS	35.101,76	TP	23.384,10	FPV	0,00			TR	10.237,78
TITOLO 2	SPESE IN CONTO CAPITALE	RS	0,00	PR	0,00	R	0,00			EP	0,00
		CP	0,00	PC	0,00	I	0,00	ECP	0,00	EC	0,00
		CS	0,00	TP	0,00	FPV	0,00			TR	0,00
Totale Programma 09	Servizio necroscopico e cimiteriale	RS	1.251,76	PR	1.251,76	R	0,00			EP	0,00
		CP	33.850,00	PC	22.132,34	I	32.370,12	ECP	1.479,88	EC	10.237,78
		CS	35.101,76	TP	23.384,10	FPV	0,00			TR	10.237,78
TOTALE MISSIONE	Diritti sociali, politiche sociali e famiglia	RS	51.660,06	PR	44.631,96	R	-7.028,10			EP	0,00
		CP	366.708,68	PC	306.089,12	I	341.173,30	ECP	25.535,38	EC	35.084,18
		CS	418.368,74	TP	350.721,08	FPV	0,00			TR	35.084,18



COMUNE DI RONCEGNO TERME

Provincia di Trento

CONTO DEL BILANCIO - GESTIONE DELLE SPESE 2018

SPESE

SPESA

MISSIONE, PROGRAMMA, TITOLO	DENOMINAZIONE	SPESA									
		RESIDUI PASSIVI AL 1/1/2018 (RS)		PAGAMENTI IN C/RESIDUI (PR)		RIACCERTAMENTO RESIDUI (R)				RESIDUI PASSIVI DA ESERCIZI PRECEDENTI (EP=RS-PR+R)	
		PREVISIONI DEFINITIVE DI COMPETENZA (CP)		PAGAMENTI IN C/COMPETENZA (PC)		IMPEGNI (I)		ECONOMIE DI COMPETENZA (ECP=CP-I-FPV)		RESIDUI PASSIVI DA ESERCIZIO DI COMPETENZA (EC= I - PC)	
		PREVISIONI DEFINITIVE DI CASSA (CS)		TOTALE PAGAMENTI (TP=PR+PC)		FONDO PLURIENNALE VINCOLATO (FPV)				TOTALE RESIDUI PASSIVI DA RIPORTARE (TR=EP+EC)	
MISSIONE	14	Sviluppo economico e competitività									
1402 Programma	02	Commercio - reti distributive - tutela dei consumatori									
TITOLO 1		SPESE CORRENTI									
		RS	0,00	PR	0,00	R	0,00			EP	0,00
		CP	0,00	PC	0,00	I	0,00	ECP	0,00	EC	0,00
		CS	0,00	TP	0,00	FPV	0,00			TR	0,00
TITOLO 2		SPESE IN CONTO CAPITALE									
		RS	0,00	PR	0,00	R	0,00			EP	0,00
		CP	0,00	PC	0,00	I	0,00	ECP	0,00	EC	0,00
		CS	0,00	TP	0,00	FPV	0,00			TR	0,00
Totale Programma	02	Commercio - reti distributive - tutela dei consumatori									
		RS	0,00	PR	0,00	R	0,00			EP	0,00
		CP	0,00	PC	0,00	I	0,00	ECP	0,00	EC	0,00
		CS	0,00	TP	0,00	FPV	0,00			TR	0,00
1404 Programma	04	Reti e altri servizi di pubblica utilità									
TITOLO 2		SPESE IN CONTO CAPITALE									
		RS	0,00	PR	0,00	R	0,00			EP	0,00
		CP	0,00	PC	0,00	I	0,00	ECP	0,00	EC	0,00
		CS	0,00	TP	0,00	FPV	0,00			TR	0,00
TITOLO 3		INCREMENTO DI ATTIVITA' FINANZIARIE									
		RS	3.417,64	PR	0,00	R	0,00			EP	3.417,64
		CP	0,00	PC	0,00	I	0,00	ECP	0,00	EC	0,00
		CS	3.417,64	TP	0,00	FPV	0,00			TR	3.417,64
Totale Programma	04	Reti e altri servizi di pubblica utilità									
		RS	3.417,64	PR	0,00	R	0,00			EP	3.417,64
		CP	0,00	PC	0,00	I	0,00	ECP	0,00	EC	0,00
		CS	3.417,64	TP	0,00	FPV	0,00			TR	3.417,64
TOTALE MISSIONE	14	Sviluppo economico e competitività									
		RS	3.417,64	PR	0,00	R	0,00			EP	3.417,64
		CP	0,00	PC	0,00	I	0,00	ECP	0,00	EC	0,00
		CS	3.417,64	TP	0,00	FPV	0,00			TR	3.417,64



COMUNE DI RONCEGNO TERME

Provincia di Trento

CONTO DEL BILANCIO - GESTIONE DELLE SPESE 2018

SPESE

MISSIONE, PROGRAMMA, TITOLO		DENOMINAZIONE	SPESE											
			RESIDUI PASSIVIAL 1/1/2018 (RS)		PAGAMENTI IN C/RESIDUI (PR)		RIACCERTAMENTO RESIDUI (R)				RESIDUI PASSIVI DA ESERCIZI PRECEDENTI (EP=RS-PR+R)			
			PREVISIONI DEFINITIVE DI COMPETENZA (CP)		PAGAMENTI IN C/COMPETENZA (PC)		IMPEGNI (I)		ECONOMIE DI COMPETENZA (ECP=CP-I-FPV)		RESIDUI PASSIVI DA ESERCIZIO DI COMPETENZA (EC= I - PC)			
			PREVISIONI DEFINITIVE DI CASSA (CS)		TOTALE PAGAMENTI (TP=PR+PC)		FONDO PLURIENNALE VINCOLATO (FPV)				TOTALE RESIDUI PASSIVI DA RIPORTARE (TR=EP+EC)			
MISSIONE	16	Agricoltura, politiche agroalimentari e pesca												
1601	Programma	01	Sviluppo del settore agricolo e del sistema Agroalimentare											
TITOLO 1		SPESE CORRENTI		RS	0,00	PR	0,00	R	0,00			EP	0,00	
			CP	1.000,00	PC	450,00	I	450,00	ECP	550,00		EC	0,00	
			CS	1.000,00	TP	450,00	FPV	0,00				TR	0,00	
TITOLO 2		SPESE IN CONTO CAPITALE		RS	0,00	PR	0,00	R	0,00			EP	0,00	
			CP	0,00	PC	0,00	I	0,00	ECP	0,00		EC	0,00	
			CS	0,00	TP	0,00	FPV	0,00				TR	0,00	
Totale Programma		01	Sviluppo del settore agricolo e del sistema Agroalimentare		RS	0,00	PR	0,00	R	0,00		EP	0,00	
				CP	1.000,00	PC	450,00	I	450,00	ECP	550,00		EC	0,00
				CS	1.000,00	TP	450,00	FPV	0,00				TR	0,00
TOTALE MISSIONE		16	Agricoltura, politiche agroalimentari e pesca		RS	0,00	PR	0,00	R	0,00		EP	0,00	
				CP	1.000,00	PC	450,00	I	450,00	ECP	550,00		EC	0,00
				CS	1.000,00	TP	450,00	FPV	0,00				TR	0,00



COMUNE DI RONCEGNO TERME

Provincia di Trento

CONTO DEL BILANCIO - GESTIONE DELLE SPESE 2018

SPESE

MISSIONE, PROGRAMMA, TITOLO		DENOMINAZIONE	SPESE										
			RESIDUI PASSIVI AL 1/1/2018 (RS)		PAGAMENTI IN C/RESIDUI (PR)		RIACCERTAMENTO RESIDUI (R)				RESIDUI PASSIVI DA ESERCIZI PRECEDENTI (EP=RS-PR+R)		
			PREVISIONI DEFINITIVE DI COMPETENZA (CP)		PAGAMENTI IN C/COMPETENZA (PC)		IMPEGNI (I)		ECONOMIE DI COMPETENZA (ECP=CP-I-FPV)		RESIDUI PASSIVI DA ESERCIZIO DI COMPETENZA (EC= I - PC)		
			PREVISIONI DEFINITIVE DI CASSA (CS)		TOTALE PAGAMENTI (TP=PR+PC)		FONDO PLURIENNALE VINCOLATO (FPV)				TOTALE RESIDUI PASSIVI DA RIPORTARE (TR=EP+EC)		
MISSIONE	17	Energia e diversificazione delle fonti energetiche											
1701	Programma	01	Fonti energetiche										
TITOLO 2		SPESE IN CONTO CAPITALE	RS	0,00	PR	0,00	R	0,00			EP	0,00	
			CP	2.940,00	PC	1.350,54	I	1.350,54	ECP	1.589,46	EC	0,00	
			CS	2.940,00	TP	1.350,54	FPV	0,00			TR	0,00	
Totale Programma		01	Fonti energetiche	RS	0,00	PR	0,00	R	0,00			EP	0,00
				CP	2.940,00	PC	1.350,54	I	1.350,54	ECP	1.589,46	EC	0,00
				CS	2.940,00	TP	1.350,54	FPV	0,00			TR	0,00
TOTALE MISSIONE		17	Energia e diversificazione delle fonti energetiche	RS	0,00	PR	0,00	R	0,00			EP	0,00
				CP	2.940,00	PC	1.350,54	I	1.350,54	ECP	1.589,46	EC	0,00
				CS	2.940,00	TP	1.350,54	FPV	0,00			TR	0,00



COMUNE DI RONCEGNO TERME

Provincia di Trento

CONTO DEL BILANCIO - GESTIONE DELLE SPESE 2018

SPESE

MISSIONE, PROGRAMMA, TITOLO		DENOMINAZIONE	SPESE										
			RESIDUI PASSIVI AL 1/1/2018 (RS)		PAGAMENTI IN C/RESIDUI (PR)		RIACCERTAMENTO RESIDUI (R)				RESIDUI PASSIVI DA ESERCIZI PRECEDENTI (EP=RS-PR+R)		
			PREVISIONI DEFINITIVE DI COMPETENZA (CP)		PAGAMENTI IN C/COMPETENZA (PC)		IMPEGNI (I)		ECONOMIE DI COMPETENZA (ECP=CP-I-FPV)		RESIDUI PASSIVI DA ESERCIZIO DI COMPETENZA (EC= I - PC)		
			PREVISIONI DEFINITIVE DI CASSA (CS)		TOTALE PAGAMENTI (TP=PR+PC)		FONDO PLURIENNALE VINCOLATO (FPV)				TOTALE RESIDUI PASSIVI DA RIPORTARE (TR=EP+EC)		
MISSIONE	20	Fondi e accantonamenti											
2001	Programma	01	Fondo di riserva										
TITOLO 1		SPESE CORRENTI	RS	0,00	PR	0,00	R	0,00			EP	0,00	
			CP	3.556,24	PC	0,00	I	0,00	ECP	3.556,24	EC	0,00	
			CS	272.883,32	TP	0,00	FPV	0,00			TR	0,00	
Totale Programma		01	Fondo di riserva	RS	0,00	PR	0,00	R	0,00			EP	0,00
				CP	3.556,24	PC	0,00	I	0,00	ECP	3.556,24	EC	0,00
				CS	272.883,32	TP	0,00	FPV	0,00			TR	0,00
2002	Programma	02	Fondo crediti di dubbia esigibilità										
TITOLO 1		SPESE CORRENTI	RS	0,00	PR	0,00	R	0,00			EP	0,00	
			CP	106.079,24	PC	0,00	I	0,00	ECP	106.079,24	EC	0,00	
			CS	58.191,00	TP	0,00	FPV	0,00			TR	0,00	
Totale Programma		02	Fondo crediti di dubbia esigibilità	RS	0,00	PR	0,00	R	0,00			EP	0,00
				CP	106.079,24	PC	0,00	I	0,00	ECP	106.079,24	EC	0,00
				CS	58.191,00	TP	0,00	FPV	0,00			TR	0,00
TOTALE MISSIONE		20	Fondi e accantonamenti	RS	0,00	PR	0,00	R	0,00			EP	0,00
				CP	109.635,48	PC	0,00	I	0,00	ECP	109.635,48	EC	0,00
				CS	331.074,32	TP	0,00	FPV	0,00			TR	0,00



COMUNE DI RONCEGNO TERME

Provincia di Trento

CONTO DEL BILANCIO - GESTIONE DELLE SPESE 2018

SPESE

MISSIONE, PROGRAMMA, TITOLO		DENOMINAZIONE	SPESA									
			RESIDUI PASSIVI AL 1/1/2018 (RS)		PAGAMENTI IN C/RESIDUI (PR)		RIACCERTAMENTO RESIDUI (R)				RESIDUI PASSIVI DA ESERCIZI PRECEDENTI (EP=RS-PR+R)	
			PREVISIONI DEFINITIVE DI COMPETENZA (CP)		PAGAMENTI IN C/COMPETENZA (PC)		IMPEGNI (I)		ECONOMIE DI COMPETENZA (ECP=CP-I-FPV)		RESIDUI PASSIVI DA ESERCIZIO DI COMPETENZA (EC= I - PC)	
			PREVISIONI DEFINITIVE DI CASSA (CS)		TOTALE PAGAMENTI (TP=PR+PC)		FONDO PLURIENNALE VINCOLATO (FPV)				TOTALE RESIDUI PASSIVI DA RIPORTARE (TR=EP+EC)	
MISSIONE	50	Debito pubblico										
5002	Programma	02	Quota capitale ammortamento mutui e prestiti obbligazionari									
TITOLO 4		Rimborso di prestiti	RS	0,00	PR	0,00	R	0,00			EP	0,00
			CP	101.657,17	PC	0,00	I	101.657,17	ECP	0,00	EC	101.657,17
			CS	101.657,17	TP	0,00	FPV	0,00			TR	101.657,17
Totale Programma		02	Quota capitale ammortamento mutui e prestiti obbligazionari									
			RS	0,00	PR	0,00	R	0,00			EP	0,00
			CP	101.657,17	PC	0,00	I	101.657,17	ECP	0,00	EC	101.657,17
			CS	101.657,17	TP	0,00	FPV	0,00			TR	101.657,17
TOTALE MISSIONE		50	Debito pubblico									
			RS	0,00	PR	0,00	R	0,00			EP	0,00
			CP	101.657,17	PC	0,00	I	101.657,17	ECP	0,00	EC	101.657,17
			CS	101.657,17	TP	0,00	FPV	0,00			TR	101.657,17



COMUNE DI RONCEGNO TERME

Provincia di Trento

CONTO DEL BILANCIO - GESTIONE DELLE SPESE 2018

SPESE

MISSIONE, PROGRAMMA, TITOLO		DENOMINAZIONE	SPESE									
			RESIDUI PASSIVI AL 1/1/2018 (RS)		PAGAMENTI IN C/RESIDUI (PR)		RIACCERTAMENTO RESIDUI (R)				RESIDUI PASSIVI DA ESERCIZI PRECEDENTI (EP=RS-PR+R)	
			PREVISIONI DEFINITIVE DI COMPETENZA (CP)		PAGAMENTI IN C/COMPETENZA (PC)		IMPEGNI (I)		ECONOMIE DI COMPETENZA (ECP=CP-I-FPV)		RESIDUI PASSIVI DA ESERCIZIO DI COMPETENZA (EC= I - PC)	
			PREVISIONI DEFINITIVE DI CASSA (CS)		TOTALE PAGAMENTI (TP=PR+PC)		FONDO PLURIENNALE VINCOLATO (FPV)				TOTALE RESIDUI PASSIVI DA RIPORTARE (TR=EP+EC)	
MISSIONE	60	Anticipazioni finanziarie										
6001	Programma	01	Chiusura Anticipazioni ricevute da istituto tesoriere/cassiere									
TITOLO 5		CHIUSURA DI ANTICIPAZIONI RICEVUTE DA ISTITUTO TESORIERE/CASSIERE	RS	0,00	PR	0,00	R	0,00			EP	0,00
			CP	400.000,00	PC	0,00	I	0,00	ECP	400.000,00	EC	0,00
			CS	400.000,00	TP	0,00	FPV	0,00			TR	0,00
Totale Programma	01	Chiusura Anticipazioni ricevute da istituto tesoriere/cassiere	RS	0,00	PR	0,00	R	0,00			EP	0,00
			CP	400.000,00	PC	0,00	I	0,00	ECP	400.000,00	EC	0,00
			CS	400.000,00	TP	0,00	FPV	0,00			TR	0,00
TOTALE MISSIONE	60	Anticipazioni finanziarie	RS	0,00	PR	0,00	R	0,00			EP	0,00
			CP	400.000,00	PC	0,00	I	0,00	ECP	400.000,00	EC	0,00
			CS	400.000,00	TP	0,00	FPV	0,00			TR	0,00



COMUNE DI RONCEGNO TERME

Provincia di Trento

CONTO DEL BILANCIO - GESTIONE DELLE SPESE 2018

SPESE

MISSIONE, PROGRAMMA, TITOLO		DENOMINAZIONE	SPESE									
			RESIDUI PASSIVI AL 1/1/2018 (RS)		PAGAMENTI IN C/RESIDUI (PR)		RIACCERTAMENTO RESIDUI (R)				RESIDUI PASSIVI DA ESERCIZI PRECEDENTI (EP=RS-PR+R)	
			PREVISIONI DEFINITIVE DI COMPETENZA (CP)		PAGAMENTI IN C/COMPETENZA (PC)		IMPEGNI (I)		ECONOMIE DI COMPETENZA (ECP=CP-I-FPV)		RESIDUI PASSIVI DA ESERCIZIO DI COMPETENZA (EC= I - PC)	
			PREVISIONI DEFINITIVE DI CASSA (CS)		TOTALE PAGAMENTI (TP=PR+PC)		FONDO PLURIENNALE VINCOLATO (FPV)				TOTALE RESIDUI PASSIVI DA RIPORTARE (TR=EP+EC)	
MISSIONE	99	Servizi per conto terzi										
9901	Programma	01	Servizi per conto terzi - Partite di giro									
TITOLO 7		SPESE PER CONTO TERZI E PARTITE DI GIRO	RS	99.997,85	PR	80.375,34	R	-3.145,53			EP	16.476,98
			CP	838.665,00	PC	556.880,50	I	660.756,16	ECP	177.908,84	EC	103.875,66
			CS	938.662,85	TP	637.255,84	FPV	0,00			TR	120.352,64
TOTALE MISSIONE	99	Servizi per conto terzi	RS	99.997,85	PR	80.375,34	R	-3.145,53			EP	16.476,98
			CP	838.665,00	PC	556.880,50	I	660.756,16	ECP	177.908,84	EC	103.875,66
			CS	938.662,85	TP	637.255,84	FPV	0,00			TR	120.352,64
		TOTALE GENERALE DELLE SPESE	RS	1.014.035,93	PR	796.910,37	R	-21.306,12			EP	195.819,44
			CP	13.795.041,01	PC	3.556.793,47	I	6.217.825,78	ECP	6.973.532,56	EC	2.219.032,31
			CS	15.030.510,38	TP	4.795.703,84	FPV	603.683,27			TR	2.414.851,75



COMUNE DI RONCEGNO TERME

Provincia di Trento

CONTO DEL BILANCIO - RIEPILOGO GENERALE DELLE SPESE 2018

MISSIONE, PROGRAMMA, TITOLO	DENOMINAZIONE	RESIDUI PASSIVI AL 1/1/2018 (RS)		PAGAMENTI IN C/RESIDUI (PR)		RIACCERTAMENTO RESIDUI (R)				RESIDUI PASSIVI DA ESERCIZI PRECEDENTI (EP=RS-PR+R)		
		PREVISIONI DEFINITIVE DI COMPETENZA (CP)		PAGAMENTI IN C/COMPETENZA (PC)		IMPEGNI (I)		ECONOMIE DI COMPETENZA (ECP=CP-I-FPV)		RESIDUI PASSIVI DA ESERCIZIO DI COMPETENZA (EC= I - PC)		
		PREVISIONI DEFINITIVE DI CASSA (CS)		TOTALE PAGAMENTI (TP=PR+PC)		FONDO PLURIENNALE VINCOLATO (FPV)				TOTALE RESIDUI PASSIVI DA RIPORTARE (TR=EP+EC)		
	DISAVANZO DI AMMINISTRAZIONE	CP	0,00									
TITOLO 1	SPESE CORRENTI	RS	505.085,65	PR	361.477,22	R	-11.988,86			EP	131.619,57	
		CP	2.459.448,43	PC	1.553.406,02	I	2.087.003,45	ECP	317.627,82	EC	533.597,43	
		CS	3.185.972,92	TP	1.914.883,24	FPV	54.817,16			TR	665.217,00	
TITOLO 2	SPESE IN CONTO CAPITALE	RS	405.534,79	PR	355.057,81	R	-6.171,73			EP	44.305,25	
		CP	9.995.271,01	PC	1.888.506,95	I	3.368.409,00	ECP	6.077.995,90	EC	1.479.902,05	
		CS	10.400.805,80	TP	2.243.564,76	FPV	548.866,11			TR	1.524.207,30	
TITOLO 3	INCREMENTO DI ATTIVITA' FINANZIARIE	RS	3.417,64	PR	0,00	R	0,00			EP	3.417,64	
		CP	0,00	PC	0,00	I	0,00	ECP	0,00	EC	0,00	
		CS	3.417,64	TP	0,00	FPV	0,00			TR	3.417,64	
TITOLO 4	Rimborso di prestiti	RS	0,00	PR	0,00	R	0,00			EP	0,00	
		CP	101.657,17	PC	0,00	I	101.657,17	ECP	0,00	EC	101.657,17	
		CS	101.657,17	TP	0,00	FPV	0,00			TR	101.657,17	
TITOLO 5	CHIUSURA DI ANTICIPAZIONI RICEVUTE DA ISTITUTO TESORIERE/CASSIERE	RS	0,00	PR	0,00	R	0,00			EP	0,00	
		CP	400.000,00	PC	0,00	I	0,00	ECP	400.000,00	EC	0,00	
		CS	400.000,00	TP	0,00	FPV	0,00			TR	0,00	
TITOLO 7	SPESE PER CONTO TERZI E PARTITE DI GIRO	RS	99.997,85	PR	80.375,34	R	-3.145,53			EP	16.476,98	
		CP	838.665,00	PC	556.880,50	I	660.756,16	ECP	177.908,84	EC	103.875,66	
		CS	938.662,85	TP	637.255,84	FPV	0,00			TR	120.352,64	
	TOTALE TITOLI	RS	1.014.035,93	PR	796.910,37	R	-21.306,12			EP	195.819,44	
		CP	13.795.041,61	PC	3.998.793,47	I	6.217.825,78	ECP	6.973.532,56	EC	2.219.032,31	
		CS	15.030.516,38	TP	4.795.703,84	FPV	603.683,27			TR	2.414.851,75	
	TOTALE GENERALE DELLE SPESE	RS	1.014.035,93	PR	796.910,37	R	-21.306,12			EP	195.819,44	
		CP	13.795.041,61	PC	3.998.793,47	I	6.217.825,78	ECP	6.973.532,56	EC	2.219.032,31	
		CS	15.030.516,38	TP	4.795.703,84	FPV	603.683,27			TR	2.414.851,75	



COMUNE DI RONCEGNO TERME

Provincia di Trento

CONTO DEL BILANCIO - RIEPILOGO GENERALE DELLE SPESE PER MISSIONI 2018

MISSIONE, PROGRAMMA, TITOLO	DENOMINAZIONE	RESIDUI PASSIVI AL 1/1/2018 (RS)		PAGAMENTI IN C/RESIDUI (PR)		RIACCERTAMENTO RESIDUI (R)				RESIDUI PASSIVI DA ESERCIZI PRECEDENTI (EP=RS-PR+R)		
		PREVISIONI DEFINITIVE DI COMPETENZA (CP)		PAGAMENTI IN C/COMPETENZA (PC)		IMPEGNI (I)		ECONOMIE DI COMPETENZA (ECP=CP-I-FPV)		RESIDUI PASSIVI DA ESERCIZIO DI COMPETENZA (EC= I - PC)		
		PREVISIONI DEFINITIVE DI CASSA (CS)		TOTALE PAGAMENTI (TP=PR+PC)		FONDO PLURIENNALE VINCOLATO (FPV)				TOTALE RESIDUI PASSIVI DA RIPORTARE (TR=EP+EC)		
DISAVANZO DI AMMINISTRAZIONE		CP	0,00									
MISSIONE 1	Servizi istituzionali e generali e di gestione	RS	229.879,51	PR	210.410,15	R	-1.873,07			EP	17.596,29	
		CP	1.883.687,18	PC	949.544,76	I	1.633.844,72	ECP	184.986,33	EC	684.299,96	
		CS	2.113.566,69	TP	1.159.954,91	FPV	64.856,13			TR	701.896,25	
MISSIONE 3	Ordine pubblico e sicurezza	RS	0,00	PR	0,00	R	0,00			EP	0,00	
		CP	30.000,00	PC	22.051,18	I	30.000,00	ECP	0,00	EC	7.948,82	
		CS	30.000,00	TP	22.051,18	FPV	0,00			TR	7.948,82	
MISSIONE 4	Istruzione e diritto allo studio	RS	83.350,72	PR	83.350,54	R	-0,18			EP	0,00	
		CP	5.722.249,87	PC	1.021.895,18	I	1.327.666,70	ECP	4.324.425,38	EC	305.771,52	
		CS	5.805.600,59	TP	1.105.245,72	FPV	70.157,79			TR	305.771,52	
MISSIONE 5	Tutela e valorizzazione dei beni e attività culturali	RS	9.957,01	PR	9.512,31	R	-444,70			EP	0,00	
		CP	139.350,34	PC	86.533,60	I	116.126,27	ECP	18.917,24	EC	29.592,67	
		CS	149.307,35	TP	96.045,91	FPV	4.306,83			TR	29.592,67	
MISSIONE 6	Politiche giovanili, sport e tempo libero	RS	46.896,73	PR	42.888,94	R	-4.007,79			EP	0,00	
		CP	257.967,00	PC	27.152,67	I	104.620,45	ECP	153.346,55	EC	77.467,78	
		CS	304.863,73	TP	70.041,61	FPV	0,00			TR	77.467,78	
MISSIONE 7	Turismo	RS	500,00	PR	500,00	R	0,00			EP	0,00	
		CP	21.135,00	PC	19.459,70	I	19.616,60	ECP	1.518,40	EC	156,90	
		CS	21.635,00	TP	19.959,70	FPV	0,00			TR	156,90	
MISSIONE 8	Assetto del territorio ed edilizia abitativa	RS	923,14	PR	923,14	R	0,00			EP	0,00	
		CP	4.570,00	PC	1.237,85	I	2.726,91	ECP	1.843,09	EC	1.489,06	
		CS	5.493,14	TP	2.160,99	FPV	0,00			TR	1.489,06	
MISSIONE 9	Sviluppo sostenibile e tutela del territorio e dell'ambiente	RS	314.194,00	PR	160.359,42	R	-1.248,06			EP	152.586,52	
		CP	2.253.411,25	PC	463.191,89	I	875.260,39	ECP	1.022.690,92	EC	412.068,50	
		CS	2.567.605,25	TP	623.551,31	FPV	355.459,94			TR	564.655,02	



COMUNE DI RONCEGNO TERME

Provincia di Trento

CONTO DEL BILANCIO - RIEPILOGO GENERALE DELLE SPESE PER MISSIONI 2018

MISSIONE, PROGRAMMA, TITOLO	DENOMINAZIONE	RESIDUI PASSIVI AL 1/1/2018 (RS)		PAGAMENTI IN C/RESIDUI (PR)		RIACCERTAMENTO RESIDUI (R)				RESIDUI PASSIVI DA ESERCIZI PRECEDENTI (EP=RS-PR+R)	
		PREVISIONI DEFINITIVE DI COMPETENZA (CP)		PAGAMENTI IN C/COMPETENZA (PC)		IMPEGNI (I)		ECONOMIE DI COMPETENZA (ECP=CP-I-FPV)		RESIDUI PASSIVI DA ESERCIZIO DI COMPETENZA (EC= I - PC)	
		PREVISIONI DEFINITIVE DI CASSA (CS)		TOTALE PAGAMENTI (TP=PR+PC)		FONDO PLURIENNALE VINCOLATO (FPV)				TOTALE RESIDUI PASSIVI DA RIPORTARE (TR=EP+EC)	
MISSIONE 10	Trasporti e diritto alla mobilità	RS	173.259,27	PR	163.958,57	R	-3.558,69			EP	5.742,01
		CP	1.490.036,18	PC	440.580,23	I	900.200,32	ECP	480.933,28	EC	459.620,09
		CS	1.663.295,45	TP	604.538,80	FPV	108.902,58			TR	465.362,10
MISSIONE 11	Soccorso civile	RS	0,00	PR	0,00	R	0,00			EP	0,00
		CP	172.028,46	PC	102.376,25	I	102.376,25	ECP	69.652,21	EC	0,00
		CS	172.028,46	TP	102.376,25	FPV	0,00			TR	0,00
MISSIONE 12	Diritti sociali, politiche sociali e famiglia	RS	51.660,06	PR	44.631,96	R	-7.028,10			EP	0,00
		CP	366.708,68	PC	306.089,12	I	341.173,30	ECP	25.535,38	EC	35.084,18
		CS	418.368,74	TP	350.721,08	FPV	0,00			TR	35.084,18
MISSIONE 14	Sviluppo economico e competitività	RS	3.417,64	PR	0,00	R	0,00			EP	3.417,64
		CP	0,00	PC	0,00	I	0,00	ECP	0,00	EC	0,00
		CS	3.417,64	TP	0,00	FPV	0,00			TR	3.417,64
MISSIONE 16	Agricoltura, politiche agroalimentari e pesca	RS	0,00	PR	0,00	R	0,00			EP	0,00
		CP	1.000,00	PC	450,00	I	450,00	ECP	550,00	EC	0,00
		CS	1.000,00	TP	450,00	FPV	0,00			TR	0,00
MISSIONE 17	Energia e diversificazione delle fonti energetiche	RS	0,00	PR	0,00	R	0,00			EP	0,00
		CP	2.940,00	PC	1.350,54	I	1.350,54	ECP	1.589,46	EC	0,00
		CS	2.940,00	TP	1.350,54	FPV	0,00			TR	0,00
MISSIONE 20	Fondi e accantonamenti	RS	0,00	PR	0,00	R	0,00			EP	0,00
		CP	109.635,48	PC	0,00	I	0,00	ECP	109.635,48	EC	0,00
		CS	331.074,32	TP	0,00	FPV	0,00			TR	0,00
MISSIONE 50	Debito pubblico	RS	0,00	PR	0,00	R	0,00			EP	0,00
		CP	101.657,17	PC	0,00	I	101.657,17	ECP	0,00	EC	101.657,17
		CS	101.657,17	TP	0,00	FPV	0,00			TR	101.657,17



COMUNE DI RONCEGNO TERME

Provincia di Trento

CONTO DEL BILANCIO - RIEPILOGO GENERALE DELLE SPESE PER MISSIONI 2018

MISSIONE, PROGRAMMA, TITOLO	DENOMINAZIONE	RESIDUI PASSIVI AL 1/1/2018 (RS)		PAGAMENTI IN C/RESIDUI (PR)		RIACCERTAMENTO RESIDUI (R)				RESIDUI PASSIVI DA ESERCIZI PRECEDENTI (EP=RS-PR+R)	
		PREVISIONI DEFINITIVE DI COMPETENZA (CP)		PAGAMENTI IN C/COMPETENZA (PC)		IMPEGNI (I)		ECONOMIE DI COMPETENZA (ECP=CP-I-FPV)		RESIDUI PASSIVI DA ESERCIZIO DI COMPETENZA (EC= I - PC)	
		PREVISIONI DEFINITIVE DI CASSA (CS)		TOTALE PAGAMENTI (TP=PR+PC)		FONDO PLURIENNALE VINCOLATO (FPV)				TOTALE RESIDUI PASSIVI DA RIPORTARE (TR=EP+EC)	
MISSIONE 60	Anticipazioni finanziarie	RS	0,00	PR	0,00	R	0,00	ECP	400.000,00	EP	0,00
		CP	400.000,00	PC	0,00	I	0,00			EC	0,00
		CS	400.000,00	TP	0,00	FPV	0,00			TR	0,00
MISSIONE 99	Servizi per conto terzi	RS	99.997,85	PR	80.375,34	R	-3.145,53	ECP	177.908,84	EP	16.476,98
		CP	838.665,00	PC	556.880,50	I	660.756,16			EC	103.875,66
		CS	938.662,85	TP	637.255,84	FPV	0,00			TR	120.352,64
TOTALE MISSIONI		RS	1.014.035,93	PR	796.910,37	R	-21.306,12	ECP	6.973.532,56	EP	105.819,44
		CP	13.795.041,61	PC	3.998.793,47	I	6.217.825,78			EC	2.219.032,31
		CS	15.030.518,38	TP	4.795.703,84	FPV	603.683,27			TR	2.414.851,75
TOTALE GENERALE DELLE SPESE		RS	1.014.035,93	PR	796.910,37	R	-21.306,12	ECP	6.973.532,56	EP	105.819,44
		CP	13.795.041,61	PC	3.998.793,47	I	6.217.825,78			EC	2.219.032,31
		CS	15.030.518,38	TP	4.795.703,84	FPV	603.683,27			TR	2.414.851,75



COMUNE DI RONCEGNO TERME

Provincia di Trento

Allegato g) al Rendiconto - Impegni

IMPEGNI ASSUNTI NELL'ESERCIZIO 2018 E NEGLI ESERCIZI PRECEDENTI IMPUTATI ALL'ANNO 2019 E SEGUENTI

TITOLI E MACROAGGREGATI DI SPESA		2019		2020		Anni successivi
		Previsioni di competenza	Impegni	Previsioni di competenza del bilancio pluriennale	Impegni	Impegni
100	TITOLO 1 - Spese correnti	0,00	0,00	0,00	0,00	0,00
101	Redditi da lavoro dipendente	657.833,16	54.817,16	603.016,00	0,00	0,00
102	Imposte e tasse a carico dell'ente	92.167,00	0,00	92.167,00	0,00	0,00
103	Acquisto di beni e servizi	1.090.369,80	168.104,78	1.066.391,30	59.278,30	0,00
104	Trasferimenti correnti	224.697,50	19.690,99	234.331,00	0,00	0,00
107	Interessi passivi	500,00	0,00	500,00	0,00	0,00
109	Rimborsi e poste correttive delle entrate	3.000,00	0,00	3.000,00	0,00	0,00
110	Altre spese correnti	87.583,60	0,00	87.583,60	0,00	0,00
100	Totale TITOLO 1	2.156.151,06	242.612,93	2.086.988,90	59.278,30	0,00
	TITOLO 2 - Spese in conto capitale					
200		0,00	0,00	0,00	0,00	0,00
202	Investimenti fissi lordi e acquisto di terreni	8.675.585,62	7.382.950,54	2.047.374,13	0,00	0,00
203	Contributi agli investimenti	1.821,37	0,00	1.821,37	0,00	0,00
204	Altri trasferimenti in conto capitale	0,00	0,00	0,00	0,00	0,00



COMUNE DI RONCEGNO TERME

Provincia di Trento

IMPEGNI ASSUNTI NELL'ESERCIZIO 2018 E NEGLI ESERCIZI PRECEDENTI IMPUTATI ALL'ANNO 2019 E SEGUENTI

TITOLI E MACROAGGREGATI DI SPESA		2019		2020		Anni successivi
		Previsioni di competenza	Impegni	Previsioni di competenza del bilancio pluriennale	Impegni	Impegni
205	Altre spese in conto capitale	0,00	0,00	0,00	0,00	0,00
200	Totale TITOLO 2	8.677.406,99	7.382.950,54	2.049.195,50	0,00	0,00
	TITOLO 3 - Spese per incremento attività finanziarie					
301	Acquisizioni di attività finanziarie	0,00	0,00	0,00	0,00	0,00
303	Concessione crediti di medio-lungo termine	0,00	0,00	0,00	0,00	0,00
300	Totale TITOLO 3	0,00	0,00	0,00	0,00	0,00
	TITOLO 4 - Rimborso Prestiti					
400		0,00	0,00	0,00	0,00	0,00
403	Rimborso mutui e altri finanziamenti a medio lungo termine	101.657,17	0,00	101.657,17	0,00	0,00
400	Totale TITOLO 4	101.657,17	0,00	101.657,17	0,00	0,00
	TITOLO 5 - Chiusura Anticipazioni ricevute da istituto tesoriere/cassiere					
501	Chiusura Anticipazioni ricevute da istituto tesoriere/cassiere	400.000,00	0,00	400.000,00	0,00	0,00
500	Totale TITOLO 5	400.000,00	0,00	400.000,00	0,00	0,00
	TITOLO 7 - Uscite per conto terzi e partite di giro					
701	Uscite per partite di giro	634.165,00	0,00	634.165,00	0,00	0,00
702	Uscite per conto terzi	109.500,00	0,00	109.500,00	0,00	0,00



COMUNE DI RONCEGNO TERME

Provincia di Trento

IMPEGNI ASSUNTI NELL'ESERCIZIO 2018 E NEGLI ESERCIZI PRECEDENTI IMPUTATI ALL'ANNO 2019 E SEGUENTI

TITOLI E MACROAGGREGATI DI SPESA		2019		2020		Anni successivi
		Previsioni di competenza	Impegni	Previsioni di competenza del bilancio pluriennale	Impegni	Impegni
700	Totale TITOLO 7	743.665,00	0,00	743.665,00	0,00	0,00
	TOTALE GENERALE	12.078.880,22	7.625.563,47	5.381.506,57	59.278,30	0,00



COMUNE DI RONCEGNO TERME

Provincia di Trento

PROSPETTO DELLE SPESE DI BILANCIO PER MISSIONI, PROGRAMMI E MACROAGGREGATI

SPESE CORRENTI - IMPEGNI 2018

MISSIONI E PROGRAMMI \ MACROAGGREGATI		Redditi da lavoro dipendente	Imposte e tasse a carico dell'ente	Acquisto di beni e servizi	Trasferimenti correnti	Interessi passivi	Altre spese per redditi da capitale	Rimborsi e note correttive delle entrate	Altre spese correnti	Totale
		101	102	103	104	107	108	109	110	100
01	MISSIONE 1 - Servizi istituzionali e generali e di gestione									
01	Organi istituzionali	0,00	6.361,99	87.040,65	0,00	0,00	0,00	0,00	5.229,00	98.631,64
02	Segreteria generale	159.105,76	27.219,44	131.035,79	13.956,05	0,00	0,00	0,00	8.999,75	340.316,79
03	Gestione economica, finanziaria, programmazione e provveditorato	85.946,68	5.349,00	4.291,22	0,00	0,00	0,00	0,00	0,00	95.586,90
04	Gestione delle entrate tributarie e servizi fiscali	43.932,87	3.383,70	22.061,63	0,00	0,00	0,00	596,00	0,00	69.974,20
05	Gestione dei beni demaniali e patrimoniali	0,00	3.410,00	88.165,34	9.354,89	0,00	0,00	0,00	8.359,00	109.289,23
06	Ufficio tecnico	105.737,12	7.152,57	11.673,16	8.320,57	0,00	0,00	0,00	2.145,00	135.028,42
07	Elezioni e consultazioni popolari - Anagrafe e stato civile	77.780,62	5.380,00	18.248,77	2.727,00	0,00	0,00	0,00	0,00	104.136,39
11	Altri servizi generali	1.664,00	0,00	0,00	0,00	0,00	0,00	0,00	60.018,88	61.682,88
	TOTALE MISSIONE 1 - Servizi istituzionali e generali e di gestione	474.167,05	58.256,70	362.516,56	34.358,51	0,00	0,00	596,00	84.751,63	1.014.646,45
03	MISSIONE 3 - Ordine pubblico e sicurezza									
01	Polizia locale e amministrativa	0,00	0,00	0,00	30.000,00	0,00	0,00	0,00	0,00	30.000,00
	TOTALE MISSIONE 3 - Ordine pubblico e sicurezza	0,00	0,00	0,00	30.000,00	0,00	0,00	0,00	0,00	30.000,00
04	MISSIONE 4 - Istruzione e diritto allo studio									
01	Istruzione prescolastica	0,00	0,00	558,00	0,00	0,00	0,00	0,00	0,00	558,00
02	Altri ordini di istruzione non universitaria	0,00	4.637,03	106.331,77	11.102,15	0,00	0,00	0,00	0,00	122.070,95
06	Servizi ausiliari all'istruzione	0,00	0,00	0,00	0,00	0,00	0,00	0,00	0,00	0,00
	TOTALE MISSIONE 4 - Istruzione e diritto allo studio	0,00	4.637,03	106.889,77	11.102,15	0,00	0,00	0,00	0,00	122.628,95
05	MISSIONE 5 - Tutela e valorizzazione dei beni e attività culturali									
01	Valorizzazione dei beni di interesse storico.	41.578,95	5.191,14	29.640,70	0,00	0,00	0,00	0,00	0,00	76.410,79



COMUNE DI RONCEGNO TERME

Provincia di Trento

PROSPETTO DELLE SPESE DI BILANCIO PER MISSIONI, PROGRAMMI E MACROAGGREGATI

SPESE CORRENTI - IMPEGNI 2018

MISSIONI E PROGRAMMI \ MACROAGGREGATI		Redditi da lavoro dipendente	Imposte e tasse a carico dell'ente	Acquisto di beni e servizi	Trasferimenti correnti	Interessi passivi	Altre spese per redditi da capitale	Rimborsi e note correttive delle entrate	Altre spese correnti	Totale
		101	102	103	104	107	108	109	110	100
02	Attività culturali e interventi diversi nel settore culturale	0,00	0,00	11.221,71	18.903,00	0,00	0,00	0,00	0,00	30.124,71
	TOTALE MISSIONE 5 - Tutela e valorizzazione dei beni e attività culturali	41.578,95	5.191,14	40.862,41	18.903,00	0,00	0,00	0,00	0,00	106.535,50
06	MISSIONE 6 - Politiche giovanili, sport e tempo libero									
01	Sport e tempo libero	0,00	0,00	10.846,83	59.190,83	0,00	0,00	0,00	0,00	70.037,66
	TOTALE MISSIONE 6 - Politiche giovanili, sport e tempo libero	0,00	0,00	10.846,83	59.190,83	0,00	0,00	0,00	0,00	70.037,66
07	MISSIONE 7 - Turismo									
01	Sviluppo e valorizzazione del turismo	0,00	0,00	7.616,60	12.000,00	0,00	0,00	0,00	0,00	19.616,60
	TOTALE MISSIONE 7 - Turismo	0,00	0,00	7.616,60	12.000,00	0,00	0,00	0,00	0,00	19.616,60
08	MISSIONE 8 - Assetto del territorio ed edilizia abitativa									
01	Urbanistica e assetto del territorio	0,00	59,50	1.429,56	0,00	0,00	0,00	0,00	0,00	1.489,06
	TOTALE MISSIONE 8 - Assetto del territorio ed edilizia abitativa	0,00	59,50	1.429,56	0,00	0,00	0,00	0,00	0,00	1.489,06
09	MISSIONE 9 - Sviluppo sostenibile e tutela del territorio e dell'ambiente									
02	Tutela, valorizzazione e recupero ambientale	0,00	0,00	21.605,44	0,00	0,00	0,00	0,00	0,00	21.605,44
03	Rifiuti	0,00	0,00	3.998,37	3.500,00	0,00	0,00	0,00	0,00	7.498,37
04	Servizio idrico integrato	0,00	0,00	186.541,36	0,00	0,00	0,00	0,00	0,00	186.541,36
	TOTALE MISSIONE 9 - Sviluppo sostenibile e tutela del territorio e dell'ambiente	0,00	0,00	212.145,17	3.500,00	0,00	0,00	0,00	0,00	215.645,17
10	MISSIONE 10 - Trasporti e diritto alla mobilità									
05	Viabilità e infrastrutture stradali	122.218,12	8.156,90	222.828,57	0,00	0,00	0,00	0,00	2.760,00	355.963,59
	TOTALE MISSIONE 10 - Trasporti e diritto alla mobilità	122.218,12	8.156,90	222.828,57	0,00	0,00	0,00	0,00	2.760,00	355.963,59
11	MISSIONE 11 - Soccorso civile									
01	Sistema di protezione civile	0,00	0,00	0,00	6.370,82	0,00	0,00	0,00	0,00	6.370,82



COMUNE DI RONCEGNO TERME

Provincia di Trento

PROSPETTO DELLE SPESE DI BILANCIO PER MISSIONI, PROGRAMMI E MACROAGGREGATI

SPESE CORRENTI - IMPEGNI 2018

MISSIONI E PROGRAMMI \ MACROAGGREGATI		Redditi da lavoro dipendente	Imposte e tasse a carico dell'ente	Acquisto di beni e servizi	Trasferimenti correnti	Interessi passivi	Altre spese per redditi da capitale	Rimborsi e note correttive delle entrate	Altre spese correnti	Totale
		101	102	103	104	107	108	109	110	100
	TOTALE MISSIONE 11 - Soccorso civile	0,00	0,00	0,00	6.370,82	0,00	0,00	0,00	0,00	6.370,82
12	MISSIONE 12 - Diritti sociali, politiche sociali e famiglia									
01	Interventi per l'infanzia e i minori e per asili nido	0,00	0,00	14.896,64	27.365,16	0,00	0,00	0,00	0,00	42.261,80
02	Interventi per la disabilità	0,00	0,00	16.541,60	0,00	0,00	0,00	0,00	0,00	16.541,60
03	Interventi per gli anziani	0,00	0,00	39.436,26	0,00	0,00	0,00	0,00	0,00	39.436,26
05	Interventi per le famiglie	0,00	0,00	2.842,60	10.167,27	0,00	0,00	0,00	0,00	13.009,87
09	Servizio necroscopico e cimiteriale	0,00	14.522,53	17.847,59	0,00	0,00	0,00	0,00	0,00	32.370,12
	TOTALE MISSIONE 12 - Diritti sociali, politiche sociali e famiglia	0,00	14.522,53	91.564,69	37.532,43	0,00	0,00	0,00	0,00	143.619,65
14	MISSIONE 14 - Sviluppo economico e competitività									
02	Commercio - reti distributive - tutela dei consumatori	0,00	0,00	0,00	0,00	0,00	0,00	0,00	0,00	0,00
	TOTALE MISSIONE 14 - Sviluppo economico e competitività	0,00	0,00	0,00	0,00	0,00	0,00	0,00	0,00	0,00
16	MISSIONE 16 - Agricoltura, politiche agroalimentari e pesca									
01	Sviluppo del settore agricolo e del sistema Agroalimentare	0,00	0,00	0,00	450,00	0,00	0,00	0,00	0,00	450,00
	TOTALE MISSIONE 16 - Agricoltura, politiche agroalimentari e pesca	0,00	0,00	0,00	450,00	0,00	0,00	0,00	0,00	450,00
20	MISSIONE 20 - Fondi e accantonamenti									
01	Fondo di riserva	0,00	0,00	0,00	0,00	0,00	0,00	0,00	0,00	0,00
02	Fondo crediti di dubbia esigibilità	0,00	0,00	0,00	0,00	0,00	0,00	0,00	0,00	0,00
	TOTALE MISSIONE 20 - Fondi e accantonamenti	0,00	0,00	0,00	0,00	0,00	0,00	0,00	0,00	0,00
	TOTALE GENERALE DELLE SPESE	637.964,12	90.823,80	1.056.700,16	213.407,74	0,00	0,00	596,00	87.511,63	2.087.003,45



COMUNE DI RONCEGNO TERME

Provincia di Trento

PROSPETTO DELLE SPESE DI BILANCIO PER MISSIONI, PROGRAMMI E MACROAGGREGATI

SPESE IN CONTO CAPITALE E SPESE PER INCREMENTO DI ATTIVITA' FINANZIARIE - IMPEGNI 2018

MISSIONI E PROGRAMMI \ MACROAGGREGATI		Tributi in conto capitale a carico dell'ente	Investimenti fissi lordi e acquisto di terreni	Contributi agli investimenti	Altri trasferimenti in conto capitale	Altre spese in conto capitale	Totale SPESE IN CONTO CAPITALE	Acquisizioni di attività finanziarie	Concessione crediti di breve termine	Concessione crediti di medio-lungo termine	Altre spese per incremento di attività finanziarie	Totale SPESE PER INCREMENTO DI ATTIVITA' FINANZIARIE
		201	202	203	204	205	200	301	302	303	304	300
01	MISSIONE 1 - Servizi istituzionali e generali e di gestione											
01	Organi istituzionali	0,00	0,00	0,00	0,00	0,00	0,00	0,00	0,00	0,00	0,00	0,00
02	Segreteria generale	0,00	15.135,52	0,00	0,00	0,00	15.135,52	0,00	0,00	0,00	0,00	0,00
03	Gestione economica, finanziaria, programmazione e provveditorato	0,00	0,00	0,00	0,00	0,00	0,00	0,00	0,00	0,00	0,00	0,00
05	Gestione dei beni demaniali e patrimoniali	0,00	131.772,59	0,00	0,00	0,00	131.772,59	0,00	0,00	0,00	0,00	0,00
06	Ufficio tecnico	0,00	98.182,58	0,00	0,00	0,00	98.182,58	0,00	0,00	0,00	0,00	0,00
11	Altri servizi generali	0,00	0,00	374.107,58	0,00	0,00	374.107,58	0,00	0,00	0,00	0,00	0,00
	TOTALE MISSIONE 1 - Servizi istituzionali e generali e di gestione	0,00	245.090,69	374.107,58	0,00	0,00	619.198,27	0,00	0,00	0,00	0,00	0,00
03	MISSIONE 3 - Ordine pubblico e sicurezza											
01	Polizia locale e amministrativa	0,00	0,00	0,00	0,00	0,00	0,00	0,00	0,00	0,00	0,00	0,00
	TOTALE MISSIONE 3 - Ordine pubblico e sicurezza	0,00	0,00	0,00	0,00	0,00	0,00	0,00	0,00	0,00	0,00	0,00
04	MISSIONE 4 - Istruzione e diritto allo studio											
01	Istruzione prescolastica	0,00	3.635,60	0,00	0,00	0,00	3.635,60	0,00	0,00	0,00	0,00	0,00
02	Altri ordini di istruzione non universitaria	0,00	1.201.402,15	0,00	0,00	0,00	1.201.402,15	0,00	0,00	0,00	0,00	0,00
	TOTALE MISSIONE 4 - Istruzione e diritto allo studio	0,00	1.205.037,75	0,00	0,00	0,00	1.205.037,75	0,00	0,00	0,00	0,00	0,00
05	MISSIONE 5 - Tutela e valorizzazione dei beni e attività culturali											
01	Valorizzazione dei beni di interesse storico.	0,00	9.590,77	0,00	0,00	0,00	9.590,77	0,00	0,00	0,00	0,00	0,00
02	Attività culturali e interventi diversi nel settore culturale	0,00	0,00	0,00	0,00	0,00	0,00	0,00	0,00	0,00	0,00	0,00
	TOTALE MISSIONE 5 - Tutela e valorizzazione dei beni e attività culturali	0,00	9.590,77	0,00	0,00	0,00	9.590,77	0,00	0,00	0,00	0,00	0,00
06	MISSIONE 6 - Politiche giovanili, sport e tempo libero											
01	Sport e tempo libero	0,00	21.582,79	13.000,00	0,00	0,00	34.582,79	0,00	0,00	0,00	0,00	0,00



COMUNE DI RONCEGNO TERME

Provincia di Trento

PROSPETTO DELLE SPESE DI BILANCIO PER MISSIONI, PROGRAMMI E MACROAGGREGATI

SPESE IN CONTO CAPITALE E SPESE PER INCREMENTO DI ATTIVITA' FINANZIARIE - IMPEGNI 2018

MISSIONI E PROGRAMMI \ MACROAGGREGATI		Tributi in conto capitale a carico dell'ente	Investimenti fissi lordi e acquisto di terreni	Contributi agli investimenti	Altri trasferimenti in conto capitale	Altre spese in conto capitale	Totale SPESE IN CONTO CAPITALE	Acquisizioni di attività finanziarie	Concessione crediti di breve termine	Concessione crediti di medio-lungo termine	Altre spese per incremento di attività finanziarie	Totale SPESE PER INCREMENTO DI ATTIVITA' FINANZIARIE
		201	202	203	204	205	200	301	302	303	304	300
	TOTALE MISSIONE 6 - Politiche giovanili, sport e tempo libero	0,00	21.582,79	13.000,00	0,00	0,00	34.582,79	0,00	0,00	0,00	0,00	0,00
07	MISSIONE 7 - Turismo											
01	Sviluppo e valorizzazione del turismo	0,00	0,00	0,00	0,00	0,00	0,00	0,00	0,00	0,00	0,00	0,00
	TOTALE MISSIONE 7 - Turismo	0,00	0,00	0,00	0,00	0,00	0,00	0,00	0,00	0,00	0,00	0,00
08	MISSIONE 8 - Assetto del territorio ed edilizia abitativa											
01	Urbanistica e assetto del territorio	0,00	0,00	0,00	0,00	0,00	0,00	0,00	0,00	0,00	0,00	0,00
02	Edilizia residenziale pubblica e locale e piani di edilizia economico-popolare	0,00	0,00	1.237,85	0,00	0,00	1.237,85	0,00	0,00	0,00	0,00	0,00
	TOTALE MISSIONE 8 - Assetto del territorio ed edilizia abitativa	0,00	0,00	1.237,85	0,00	0,00	1.237,85	0,00	0,00	0,00	0,00	0,00
09	MISSIONE 9 - Sviluppo sostenibile e tutela del territorio e dell'ambiente											
02	Tutela, valorizzazione e recupero ambientale	0,00	385.827,23	0,00	0,00	0,00	385.827,23	0,00	0,00	0,00	0,00	0,00
04	Servizio idrico integrato	0,00	273.787,99	0,00	0,00	0,00	273.787,99	0,00	0,00	0,00	0,00	0,00
05	Aree protette, parchi naturali, protezione naturalistica e forestazione	0,00	0,00	0,00	0,00	0,00	0,00	0,00	0,00	0,00	0,00	0,00
	TOTALE MISSIONE 9 - Sviluppo sostenibile e tutela del territorio e dell'ambiente	0,00	659.615,22	0,00	0,00	0,00	659.615,22	0,00	0,00	0,00	0,00	0,00
10	MISSIONE 10 - Trasporti e diritto alla mobilità											
05	Viabilità e infrastrutture stradali	0,00	544.236,73	0,00	0,00	0,00	544.236,73	0,00	0,00	0,00	0,00	0,00
	TOTALE MISSIONE 10 - Trasporti e diritto alla mobilità	0,00	544.236,73	0,00	0,00	0,00	544.236,73	0,00	0,00	0,00	0,00	0,00
11	MISSIONE 11 - Soccorso civile											
01	Sistema di protezione civile	0,00	93.005,43	3.000,00	0,00	0,00	96.005,43	0,00	0,00	0,00	0,00	0,00
	TOTALE MISSIONE 11 - Soccorso civile	0,00	93.005,43	3.000,00	0,00	0,00	96.005,43	0,00	0,00	0,00	0,00	0,00
12	MISSIONE 12 - Diritti sociali, politiche sociali e famiglia											
01	Interventi per l'infanzia e i minori e per asili nido	0,00	197.553,65	0,00	0,00	0,00	197.553,65	0,00	0,00	0,00	0,00	0,00



COMUNE DI RONCEGNO TERME

Provincia di Trento

PROSPETTO DELLE SPESE DI BILANCIO PER MISSIONI, PROGRAMMI E MACROAGGREGATI

SPESE IN CONTO CAPITALE E SPESE PER INCREMENTO DI ATTIVITA' FINANZIARIE - IMPEGNI 2018

MISSIONI E PROGRAMMI \ MACROAGGREGATI		Tributi in conto capitale a carico dell'ente	Investimenti fissi lordi e acquisto di terreni	Contributi agli investimenti	Altri trasferimenti in conto capitale	Altre spese in conto capitale	Totale SPESE IN CONTO CAPITALE	Acquisizioni di attività finanziarie	Concessione crediti di breve termine	Concessione crediti di medio-lungo termine	Altre spese per incremento di attività finanziarie	Totale SPESE PER INCREMENTO DI ATTIVITA' FINANZIARIE
		201	202	203	204	205	200	301	302	303	304	300
03	Interventi per gli anziani	0,00	0,00	0,00	0,00	0,00	0,00	0,00	0,00	0,00	0,00	0,00
05	Interventi per le famiglie	0,00	0,00	0,00	0,00	0,00	0,00	0,00	0,00	0,00	0,00	0,00
09	Servizio necroscopico e cimiteriale	0,00	0,00	0,00	0,00	0,00	0,00	0,00	0,00	0,00	0,00	0,00
TOTALE MISSIONE 12 - Diritti sociali, politiche sociali e famiglia		0,00	197.553,65	0,00	0,00	0,00	197.553,65	0,00	0,00	0,00	0,00	0,00
14	MISSIONE 14 - Sviluppo economico e competitività											
02	Commercio - reti distributive - tutela dei consumatori	0,00	0,00	0,00	0,00	0,00	0,00	0,00	0,00	0,00	0,00	0,00
04	Reti e altri servizi di pubblica utilità	0,00	0,00	0,00	0,00	0,00	0,00	0,00	0,00	0,00	0,00	0,00
TOTALE MISSIONE 14 - Sviluppo economico e competitività		0,00	0,00	0,00	0,00	0,00	0,00	0,00	0,00	0,00	0,00	0,00
16	MISSIONE 16 - Agricoltura, politiche agroalimentari e pesca											
01	Sviluppo del settore agricolo e del sistema Agroalimentare	0,00	0,00	0,00	0,00	0,00	0,00	0,00	0,00	0,00	0,00	0,00
TOTALE MISSIONE 16 - Agricoltura, politiche agroalimentari e pesca		0,00	0,00	0,00	0,00	0,00	0,00	0,00	0,00	0,00	0,00	0,00
17	MISSIONE 17 - Energia e diversificazione delle fonti energetiche											
01	Fonti energetiche	0,00	1.350,54	0,00	0,00	0,00	1.350,54	0,00	0,00	0,00	0,00	0,00
TOTALE MISSIONE 17 - Energia e diversificazione delle fonti energetiche		0,00	1.350,54	0,00	0,00	0,00	1.350,54	0,00	0,00	0,00	0,00	0,00
TOTALE GENERALE DELLE SPESE		0,00	2.977.063,57	391.345,43	0,00	0,00	3.368.409,00	0,00	0,00	0,00	0,00	0,00



COMUNE DI RONCEGNO TERME

Provincia di Trento

PROSPETTO DELLE SPESE DI BILANCIO PER MISSIONI, PROGRAMMI E MACROAGGREGATI

SPESE PER RIMBORSO DI PRESTITI - IMPEGNI 2018

MISSIONI E PROGRAMMI \ MACROAGGREGATI		Rimborso di titoli obbligazionari	Rimborso prestiti a breve termine	Rimborso mutui e altri finanziamenti a medio lungo termine	Rimborso di altre forme di indebitamento	Totale
		401	402	403	404	400
50	MISSIONE 50 - Debito pubblico	0,00	0,00	0,00	0,00	0,00
02	Quota capitale ammortamento mutui e prestiti obbligazionari	0,00	0,00	101.657,17	0,00	101.657,17
	TOTALE MISSIONE 50 - Debito pubblico	0,00	0,00	101.657,17	0,00	101.657,17

Pag.

1



COMUNE DI RONCEGNO TERME

Provincia di Trento

PROSPETTO DELLE SPESE DI BILANCIO PER MISSIONI, PROGRAMMI E MACROAGGREGATI

SPESE PER SERVIZI PER CONTO TERZI E PARTITE DI GIRO - IMPEGNI 2018

MISSIONI E PROGRAMMI \ MACROAGGREGATI		Uscite per partite di giro	Uscite per conto terzi	Totale
		701	702	700
99	MISSIONE 99 - Servizi per conto terzi	0,00	0,00	0,00
01	Servizi per conto terzi - Partite di giro	628.436,12	32.320,04	660.756,16
	TOTALE MISSIONE 99 - Servizi per conto terzi	628.436,12	32.320,04	660.756,16

Pag.

1



Allegato e) al Rendiconto - Spese per
COMUNE DI RONCEGNO TERME
Provincia di Trento
RIEPILOGO SPESE PER TITOLI E MACROAGGREGATI
IMPEGNI

TITOLI E MACROAGGREGATI DI SPESA		Totale	Di cui non ricorrenti
TITOLO 1 - Spese correnti			
100	Spese correnti	0,00	0,00
101	Redditi da lavoro dipendente	637.964,12	38.824,31
102	Imposte e tasse a carico dell'ente	90.823,80	0,00
103	Acquisto di beni e servizi	1.056.700,16	46.815,61
104	Trasferimenti correnti	213.407,74	0,00
107	Interessi passivi	0,00	0,00
108	Altre spese per redditi da capitale	0,00	0,00
109	Rimborsi e poste correttive delle entrate	596,00	0,00
110	Altre spese correnti	87.511,63	0,00
100	TOTALE TITOLO 1	2.087.003,45	85.639,92
TITOLO 2 - Spese in conto capitale			
200	Spese in conto capitale	0,00	0,00
201	Tributi in conto capitale a carico dell'ente	0,00	0,00
202	Investimenti fissi lordi e acquisto di terreni	2.977.063,57	2.246.194,05
203	Contributi agli investimenti	391.345,43	3.000,00
204	Altri trasferimenti in conto capitale	0,00	0,00
205	Altre spese in conto capitale	0,00	0,00
200	TOTALE TITOLO 2	3.368.409,00	2.249.194,05
TITOLO 3 - Spese per incremento attività finanziarie			
300	Spese per incremento attività finanziarie	0,00	0,00
301	Acquisizioni di attività finanziarie	0,00	0,00
302	Concessione crediti di breve termine	0,00	0,00
303	Concessione crediti di medio-lungo termine	0,00	0,00
304	Altre spese per incremento di attività finanziarie	0,00	0,00
300	TOTALE TITOLO 3	0,00	0,00
TITOLO 4 - Rimborso Prestiti			
400	Rimborso Prestiti	0,00	0,00
401	Rimborso di titoli obbligazionari	0,00	0,00
402	Rimborso prestiti a breve termine	0,00	0,00
403	Rimborso mutui e altri finanziamenti a medio lungo termine	101.657,17	0,00
404	Rimborso di altre forme di indebitamento	0,00	0,00
405	Fondi per rimborso prestiti	0,00	0,00
400	TOTALE TITOLO 4	101.657,17	0,00
TITOLO 5 - Chiusura Anticipazioni ricevute da Istituto tesoriere/cassiere			
500	Chiusura Anticipazioni ricevute da Istituto tesoriere/cassiere	0,00	0,00
501	Chiusura Anticipazioni ricevute da Istituto tesoriere/cassiere	0,00	0,00
500	TOTALE TITOLO 5	0,00	0,00
TITOLO 7 - Uscite per conto terzi e partite di giro			
700	Uscite per conto terzi e partite di giro	0,00	0,00
701	Uscite per partite di giro	628.436,12	0,00
702	Uscite per conto terzi	32.320,04	0,00
700	TOTALE TITOLO 7	660.756,16	0,00
TOTALE IMPEGNI		6.217.825,78	2.334.833,97

COMUNE di RONCEGNO TERME



RENDICONTO ESERCIZIO FINANZIARIO 2018

Quadro generale riassuntivo



COMUNE DI RONCEGNO TERME

Provincia di Trento

QUADRO GENERALE RIASSUNTIVO 2018

ENTRATE	ACCERTAMENTI	INCASSI	SPESE	IMPEGNI	PAGAMENTI
Fondo di cassa all'inizio dell'esercizio		628.741,71			
Utilizzo avanzo di amministrazione	299.360,00		Disavanzo di amministrazione	0,00	
Fondo pluriennale vincolato di parte corrente (1)	87.171,81				
Fondo pluriennale vincolato in c/capitale (1)	1.266.710,01				
Titolo 1 - Entrate correnti di natura tributaria, contributiva e perequativa	728.186,12	676.090,63	Titolo 1 - Spese correnti	2.087.003,45	1.914.883,24
Titolo 2 - Trasferimenti correnti	1.038.879,86	665.677,95	Fondo pluriennale vincolato di parte corrente (2)	54.817,16	0,00
Titolo 3 - Entrate extratributarie	686.943,77	568.502,03			
Fondo pluriennale vincolato per attività finanziarie (*)	0,00	0,00	Titolo 2 - Spese in conto capitale	3.368.409,00	2.243.564,76
Titolo 4 - Entrate in conto capitale	2.394.789,98	2.110.594,27	Fondo pluriennale vincolato in c/capitale (2)	548.866,11	0,00
di cui Fondo anticipazioni di liquidità (DL 35/2013 e successive modifiche e rifinanziamenti)	0,00	0,00			
Titolo 5 - Entrate da riduzione di attività finanziarie	0,00	0,00	Titolo 3 - Spese per incremento di attività finanziarie	0,00	0,00
Totale entrate finali.....	4.848.799,73	4.020.864,88	Totale spese finali.....	6.059.095,72	4.158.448,00
Titolo 6 - Accensione di prestiti	0,00	0,00	Titolo 4 - Rimborso di prestiti	101.657,17	0,00
Titolo 7 - Anticipazioni da istituto tesoriere/cassiere	0,00	0,00	Titolo 5 - Chiusura Anticipazioni da istituto tesoriere/cassiere	0,00	0,00
Titolo 9 - Entrate per conto di terzi e partite di giro	660.756,16	642.808,79	Titolo 7 - Spese per conto terzi e partite di giro	660.756,16	637.255,84
Totale entrate dell'esercizio	5.509.555,89	4.663.673,67	Totale spese dell'esercizio	6.821.509,05	4.795.703,84
TOTALE COMPLESSIVO ENTRATE	7.162.797,71	5.292.415,38	TOTALE COMPLESSIVO SPESE	6.821.509,05	4.795.703,84
DISAVANZO DELL'ESERCIZIO	0,00		AVANZO DI COMPETENZA/FONDO DI CASSA	341.288,66	496.711,54
TOTALE A PAREGGIO	7.162.797,71	5.292.415,38	TOTALE A PAREGGIO	7.162.797,71	5.292.415,38

COMUNE di RONCEGNO TERME



RENDICONTO ESERCIZIO FINANZIARIO 2018

Equilibri



COMUNE DI RONCEGNO TERME

Provincia di Trento

VERIFICA EQUILIBRI 2018

EQUILIBRI DI BILANCIO

EQUILIBRIO ECONOMICO-FINANZIARIO			COMPETENZA
Fondo di cassa all'inizio dell'esercizio		628.741,71	
A) Fondo pluriennale vincolato per spese correnti (di entrata)	(+)		87.171,81
AA) Recupero disavanzo di amministrazione esercizio precedente	(-)		0,00
B) Entrate titoli 1.00 - 2.00 - 3.00	(+)		2.454.009,75
<i>di cui per estinzione anticipata di prestiti</i>			0,00
C) Entrate Titolo 4.02.06 - Contributi agli investimenti direttamente destinati al rimborso dei prestiti da amministrazioni pubbliche	(+)		0,00
D) Spese Titolo 1.00 - Spese correnti	(-)		2.087.003,45
DD) Fondo pluriennale vincolato di parte corrente (di spesa)	(-)		54.817,16
E) Spese Titolo 2.04 - Trasferimenti in conto capitale	(-)		0,00
F) Spese Titolo 4.00 - Quote di capitale ammonti dei mutui e prestiti obbligazionari	(-)		101.657,17
<i>di cui Fondo anticipazioni di liquidità (DL 35/2013 e successive modifiche e rifinanziamenti)</i>			0,00
<i>di cui per estinzione anticipata di prestiti</i>			0,00
G) Somma finale (G=A-AA+B+C-D-DD-E-F)			297.703,78
ALTRE POSTE DIFFERENZIALI, PER ECCEZIONI PREVISTE DA NORME DI LEGGE E DAI PRINCIPI CONTABILI, CHE HANNO EFFETTO SULL'EQUILIBRIO EX ARTICOLO 162, COMMA 6, DEL TESTO UNICO DELLE LEGGI SULL'ORDINAMENTO DEGLI ENTI LOCALI			
H) Utilizzo avanzo di amministrazione per spese correnti	(+)		0,00
<i>di cui per estinzione anticipata di prestiti</i>			0,00
I) Entrate di parte capitale destinate a spese correnti in base a specifiche disposizioni di legge o dei principi contabili	(+)		0,00
<i>di cui per estinzione anticipata di prestiti</i>			0,00
L) Entrate di parte corrente destinate a spese di investimento in base a specifiche disposizioni di legge o dei principi contabili	(-)		26.004,66
M) Entrate da accensione di prestiti destinate a estinzione anticipata dei prestiti	(+)		0,00
EQUILIBRIO DI PARTE CORRENTE (*) O-G+H+L+M			271.699,12



COMUNE DI RONCEGNO TERME

Provincia di Trento

VERIFICA EQUILIBRI 2018

EQUILIBRI DI BILANCIO

EQUILIBRIO ECONOMICO-FINANZIARIO			COMPETENZA
P) Utilizzo avanzo di amministrazione per spese di investimento	(+)		292.893,11
Q) Fondo pluriennale vincolato per spese in conto capitale (iscritto in entrata)	(+)		1.266.710,01
R) Entrate Titoli 4.00-5.00-6.00	(+)		2.394.789,98
C) Entrate Titolo 4.02.06 - Contributi agli investimenti direttamente destinati al rimborso dei prestiti da amministrazioni pubbliche	(-)		0,00
D) Entrate di parte capitale destinate a spese correnti in base a specifiche disposizioni di legge o dei principi contabili	(-)		0,00
S1) Entrate Titolo 5.02 per Riscossioni crediti di breve termine	(-)		0,00
S2) Entrate Titolo 5.03 per Riscossioni crediti di medio-lungo termine	(-)		0,00
T) Entrate Titolo 5.04 relative a Altre entrate per riduzioni di attività finanziaria	(-)		0,00
L) Entrate di parte corrente destinate a spese di investimento in base a specifiche disposizioni di legge	(+)		26.004,66
M) Entrate da accensione di prestiti destinate a estinzione anticipata dei prestiti	(-)		0,00
U) Spese Titolo 2.00 - Spese in conto capitale	(-)		3.368.409,00
UU) Fondo pluriennale vincolato in c/capitale (di spesa)	(-)		548.866,11
V) Spese Titolo 3.01 per Acquisizioni di attività finanziarie	(-)		0,00
E) Spese Titolo 2.04 - Altri trasferimenti in conto capitale	(+)		0,00
EQUILIBRIO DI PARTE CAPITALE Z = P+Q+R-C-I-S1-S2-T+L-M-U-UU-V+E			63.122,65



COMUNE DI RONCEGNO TERME

Provincia di Trento

VERIFICA EQUILIBRI 2018

EQUILIBRI DI BILANCIO

EQUILIBRIO ECONOMICO-FINANZIARIO			COMPETENZA
S1) Entrate Titolo 5.02 per Riscossioni crediti di breve termine	(+)	0,00	
S2) Entrate Titolo 5.03 per Riscossioni crediti di medio-lungo termine	(+)	0,00	
T) Entrate Titolo 5.04 relative a Altre entrate per riduzioni di attività finanziarie	(+)	0,00	
X1) Spese Titolo 3.02 per Concessioni crediti di breve termine	(-)	0,00	
X2) Spese Titolo 3.03 per Concessioni crediti di medio-lungo termine	(-)	0,00	
Y) Spese Titolo 3.04 per Altre spese per incremento di attività finanziarie	(-)	0,00	
EQUILIBRIO FINALE W = O+Z+S1+S2+T-X1-X2-Y			334.821,77

Saldo corrente ai fini della copertura degli investimenti pluriennali:

Equilibrio di parte corrente (O)		271.699,12
Utilizzo risultato di amministrazione per il finanziamento di spese correnti (H)	(-)	0,00
Entrate non ricorrenti che non hanno dato copertura a impegni	(-)	0,00
Equilibrio di parte corrente ai fini della copertura degli investimenti plurienn.		271.699,12

A) Indicare l'importo iscritto in entrata del conto del bilancio alla corrispondente voce riguardante il fondo pluriennale vincolato.

C) Si tratta delle entrate in conto capitale relative ai soli contributi agli investimenti destinati al rimborso prestiti corrispondenti alla voce del piano dei conti finanziario con codifica E.4.02.06.00.000.

DD) Indicare l'importo complessivo delle voci relative al corrispondente fondo pluriennale vincolato risultante in spesa del conto del bilancio

E) Si tratta delle spese del titolo 2 per trasferimenti in conto capitale corrispondenti alla voce del piano dei conti finanziario con codifica U.2.04.00.00.000.

Q) Indicare l'importo iscritto in entrata del conto del bilancio alla corrispondente voce riguardante il fondo pluriennale vincolato.

S1) Si tratta delle entrate del titolo 5 limitatamente alle riscossioni crediti di breve termine corrispondenti alla voce del piano dei conti finanziario con codifica E.5.02.00.00.000.

S2) Si tratta delle entrate del titolo 5 limitatamente alle riscossioni crediti di medio-lungo termine corrispondenti alla voce del piano dei conti finanziario con codifica E.5.03.00.00.000.

T) Si tratta delle entrate del titolo 5 limitatamente alle altre entrate per riduzione di attività finanziarie corrispondenti alla voce del piano dei conti finanziario con codifica E.5.04.00.00.000.

UU) Indicare l'importo complessivo delle voci relative al corrispondente fondo pluriennale vincolato risultante in spesa del conto del bilancio

X1) Si tratta delle spese del titolo 3 limitatamente alle concessioni di crediti di breve termine corrispondenti alla voce del piano dei conti finanziario con codifica U.3.02.00.00.000.

X2) Si tratta delle spese del titolo 3 limitatamente alle concessioni di crediti di medio-lungo termine corrispondenti alla voce del piano dei conti finanziario con codifica U.3.03.00.00.000.

Y) Si tratta delle spese del titolo 3 limitatamente alle altre spese per incremento di attività finanziarie corrispondenti alla voce del piano dei conti finanziario con codifica U.3.03.00.00.000.

(*) La somma algebrica finale non può essere inferiore a zero per il rispetto della disposizione di cui all'articolo 162 del testo unico delle leggi sull'ordinamento degli enti locali.

COMUNE di RONCEGNO TERME



RENDICONTO ESERCIZIO FINANZIARIO 2018

Avanzo di amministrazione



COMUNE DI RONCEGNO TERME

Provincia di Trento

CONTO DEL BILANCIO 2018

Allegato a) - Risultato di amministrazione

PROSPETTO DIMOSTRATIVO DEL RISULTATO DI AMMINISTRAZIONE

	GESTIONE		
	Residui	Competenza	TOTALE
Fondo cassa al 1° Gennaio			
RISCOSSIONI	(+)		628.741,71
PAGAMENTI	(-)	3.136.440,26	4.663.673,67
SALDO DI CASSA AL 31 DICEMBRE	(=)	3.998.793,47	4.795.703,84
PAGAMENTI per azioni esecutive non regolarizzate al 31 dicembre	(-)		496.711,54
FONDO DI CASSA AL 31 DICEMBRE	(=)		0,00
RESIDUI ATTIVI	(+)		496.711,54
<i>di cui derivanti da accertamenti di tributi effettuati sulla base della stima del dipartimento delle finanze</i>		2.373.115,63	3.242.162,75
RESIDUI PASSIVI		0,00	0,00
FONDO PLURIENNALE VINCOLATO PER SPESE CORRENTI	(-)	195.819,44	2.414.851,75
FONDO PLURIENNALE VINCOLATO PER SPESE IN CONTO CAPITALE	(-)		54.817,16
RISULTATO DI AMMINISTRAZIONE AL 31 DICEMBRE 2018 (A) (2)	(=)		548.866,11
			720.339,27
Composizione del risultato di amministrazione al 31 dicembre 2018			
Parte accantonata			
Fondo crediti dubbia esigibilità' al 31/12/2018			178.531,16
Fondo rischi contenzioso			100.000,00
Accantonamento TFR			35.000,00
		Totale parte accantonata (B)	313.531,16
Parte vincolata			
Vincoli derivanti da leggi e dai principi contabili			332,59
Vincoli derivanti da trasferimenti			0,00
Vincoli derivanti dalla contrazione di mutui			0,00
Vincoli formalmente attribuiti dall'ente			0,00
Altri vincoli da specificare			0,00
		Totale parte vincolata (C)	332,59
Parte destinata agli investimenti			
		Totale parte destinata agli investimenti (D)	0,00
		E) Totale parte disponibile (E=A-B-C-D)	406.475,52

Se E è negativo, tale importo è iscritto tra le spese del bilancio di previsione dell'esercizio successivo (5)

COMUNE di RONCEGNO TERME



RENDICONTO ESERCIZIO FINANZIARIO 2018

Elenco residui attivi e passivi per anno di provenienza



COMUNE DI RONCEGNO TERME

Provincia di Trento

CONTO DEL BILANCIO - ELENCO RESIDUI ATTIVI E PASSIVI ANNO 2018

Cont. Bilancio	Anno	Descrizione	Da Riportare
PARTE ENTRATA			
TITOLO 1 ENTRATE CORRENTI DI NATURA TRIBUTARIA, CONTRIBUTIVA E PEREQUATIVA			
Tipologia 101 Imposte tasse e proventi assimilati			
1.0101.00	2018	Imposte tasse e proventi assimilati	80.823,32
Totale 1.0101.00			80.823,32
Totale Titolo 1			80.823,32
TITOLO 2 TRASFERIMENTI CORRENTI			
Tipologia 101 Trasferimenti correnti da Amministrazioni pubbliche			
2.0101.00	2016	Trasferimenti correnti da Amministrazioni pubbliche	2.417,85
2.0101.00	2017	Trasferimenti correnti da Amministrazioni pubbliche	14.876,20
2.0101.00	2018	Trasferimenti correnti da Amministrazioni pubbliche	802.824,16
Totale 2.0101.00			820.118,21
Totale Titolo 2			820.118,21
TITOLO 3 ENTRATE EXTRATRIBUTARIE			
Tipologia 100 Vendita di beni e servizi e proventi derivanti dalla gestione dei beni			
3.0100.00	2009	Vendita di beni e servizi e proventi derivanti dalla gestione dei beni	200,00
3.0100.00	2010	Vendita di beni e servizi e proventi derivanti dalla gestione dei beni	221,71
3.0100.00	2013	Vendita di beni e servizi e proventi derivanti dalla gestione dei beni	160,00
3.0100.00	2014	Vendita di beni e servizi e proventi derivanti dalla gestione dei beni	24.411,86
3.0100.00	2015	Vendita di beni e servizi e proventi derivanti dalla gestione dei beni	17.033,91
3.0100.00	2016	Vendita di beni e servizi e proventi derivanti dalla gestione dei beni	3.141,27
3.0100.00	2017	Vendita di beni e servizi e proventi derivanti dalla gestione dei beni	75.721,36
3.0100.00	2018	Vendita di beni e servizi e proventi derivanti dalla gestione dei beni	366.178,75
Totale 3.0100.00			487.168,59
Tipologia 300 Interessi attivi			
3.0300.00	2018	Interessi attivi	19,65
Totale 3.0300.00			19,65
Tipologia 500 Rimborsi e altre entrate correnti			
3.0500.00	2008	Rimborsi e altre entrate correnti	1.918,01
3.0500.00	2009	Rimborsi e altre entrate correnti	2.813,21

Cod. Bilancio	Anno	Descrizione	Da Riportare
3.0500.00	2010	Rimborsi e altre entrate correnti	5.649,18
3.0500.00	2011	Rimborsi e altre entrate correnti	2.571,67
3.0500.00	2012	Rimborsi e altre entrate correnti	6.251,82
3.0500.00	2016	Rimborsi e altre entrate correnti	575,04
3.0500.00	2017	Rimborsi e altre entrate correnti	361,62
3.0500.00	2018	Rimborsi e altre entrate correnti	44.982,63
Totale 3.0500.00			65.113,18
Totale Titolo 3			982.211,69
Titolo 4 ENTRATE IN CONTO CAPITALE			
Tipologia 200 Contributi agli investimenti			
4.0200.00	2009	Contributi agli investimenti	33.947,58
4.0200.00	2011	Contributi agli investimenti	65.057,97
4.0200.00	2014	Contributi agli investimenti	18.320,60
4.0200.00	2016	Contributi agli investimenti	428.568,21
4.0200.00	2017	Contributi agli investimenti	84.668,15
4.0200.00	2018	Contributi agli investimenti	1.006.882,13
Totale 4.0200.00			1.637.444,64
Tipologia 400 Entrate da alienazione di beni materiali e immateriali			
4.0400.00	2017	Entrate da alienazione di beni materiali e immateriali	400,00
4.0400.00	2018	Entrate da alienazione di beni materiali e immateriali	42.038,61
Totale 4.0400.00			42.438,61
Totale Titolo 4			1.679.883,25
Titolo 9 ENTRATE PER CONTO TERZI E PARTITE DI GIRO			
Tipologia 100 Entrate per partite di giro			
9.0100.00	2015	Entrate per partite di giro	83,31
9.0100.00	2018	Entrate per partite di giro	18.129,51
Totale 9.0100.00			18.212,82
Tipologia 200 Entrate per conto terzi			
9.0200.00	2005	Entrate per conto terzi	1.114,98
9.0200.00	2010	Entrate per conto terzi	160,26
9.0200.00	2013	Entrate per conto terzi	24.541,35
9.0200.00	2014	Entrate per conto terzi	30.371,43
9.0200.00	2015	Entrate per conto terzi	23.465,73
9.0200.00	2017	Entrate per conto terzi	22,84
9.0200.00	2018	Entrate per conto terzi	11.236,87
			3.341.161,75

Cod. Bilancio	Anno	Descrizione	Da Riportare
Totale 9.0200.00			90.913,40
Totale Titolo 9			109.126,28
Totale PARTE ENTRATA			3.242.162,75

Cod. Bilancio	Anno	Descrizione	Da Riportare
PARTE USCITA			
Missione 1 Servizi istituzionali e generali e di gestione			
Programma 1 Organi istituzionali			
Titolo 1 SPESE CORRENTI			
01.01.1	2015	Organi istituzionali	
01.01.1	2018	Organi istituzionali	55,46
Totale 01.01.1			8.117,18
Totale 01.01.0			8.172,64
Programma 2 Segreteria generale			8.172,64
Titolo 1 SPESE CORRENTI			
01.02.1	2017	Segreteria generale	
01.02.1	2018	Segreteria generale	600,00
Totale 01.02.1			77.175,09
Totale 01.02.0			77.775,09
Titolo 2 SPESE IN CONTO CAPITALE			
01.02.2	2018	Segreteria generale	
Totale 01.02.2			5.837,70
Totale 01.02.0			83.612,79
Programma 3 Gestione economica, finanziaria, programmazione e provveditorato			
Titolo 1 SPESE CORRENTI			
01.03.1	2016	Gestione economica, finanziaria, programmazione e provveditorato	
01.03.1	2018	Gestione economica, finanziaria, programmazione e provveditorato	9,66
Totale 01.03.1			11.743,92
Totale 01.03.0			11.753,58
Programma 4 Gestione delle entrate tributarie e servizi fiscali			11.753,58
Titolo 1 SPESE CORRENTI			
01.04.1	2017	Gestione delle entrate tributarie e servizi fiscali	
01.04.1	2018	Gestione delle entrate tributarie e servizi fiscali	45,68
Totale 01.04.1			22.050,91
Totale 01.04.0			22.056,59
Programma 5 Gestione dei beni demaniali e patrimoniali			22.056,59
Titolo 1 SPESE CORRENTI			
01.05.1	2018	Gestione dei beni demaniali e patrimoniali	
Totale 01.05.1			14.776,03
Totale 01.05.0			14.776,03
Titolo 2 SPESE IN CONTO CAPITALE			

Cod. Bilancio	Ann.	Descrizione	Da Riportare
01.05.2	2018	Gestione dei beni demaniali e patrimoniali	
Totale 01.05.2			71.701,97
Totale 01.05.0			71.701,97
Programma 6 Ufficio tecnico			86.478,00
Titolo 1 SPESE CORRENTI			
01.06.1	2018	Ufficio tecnico	
Totale 01.06.1			26.324,73
Titolo 2 SPESE IN CONTO CAPITALE			20.314,73
01.06.2	2017	Ufficio tecnico	
01.06.2	2018	Ufficio tecnico	16.875,73
Totale 01.06.2			61.197,25
Totale 01.06.0			78.072,98
Programma 7 Elezioni e consultazioni popolari - Anagrafe e stato civile			184.397,71
Titolo 1 SPESE CORRENTI			
01.07.1	2017	Elezioni e consultazioni popolari - Anagrafe e stato civile	
01.07.1	2018	Elezioni e consultazioni popolari - Anagrafe e stato civile	9,76
Totale 01.07.1			11.267,60
Totale 01.07.0			11.277,36
Programma 11 Altri servizi generali			11.277,36
Titolo 2 SPESE IN CONTO CAPITALE			
01.11.2	2018	Altri servizi generali	
Totale 01.11.2			374.107,58
Totale 01.11.0			374.107,58
Totale Missione 1			374.107,58
Missione 3 Ordine pubblico e sicurezza			781.896,24
Programma 1 Polizia locale e amministrativa			
Titolo 1 SPESE CORRENTI			
03.01.1	2018	Polizia locale e amministrativa	
Totale 03.01.1			7.948,82
Totale 03.01.0			7.948,82
Totale Missione 3			7.948,82
Missione 4 Istruzione e diritto allo studio			7.948,82
Programma 1 Istruzione prescolastica			
Titolo 2 SPESE IN CONTO CAPITALE			

Cod. Bilancio	Anno	Descrizione	Da Riportare
04.01.2	2018	Istruzione prescolastica	
Totale 04.01.2			3.635,60
Totale 04.01.0			3.635,60
Programma 2 Altri ordini di istruzione non universitaria			3.635,60
Titolo 1 SPESE CORRENTI			
04.02.1	2018	Altri ordini di istruzione non universitaria	
Totale 04.02.1			13.686,69
Titolo 2 SPESE IN CONTO CAPITALE			13.686,69
04.02.2	2018	Altri ordini di istruzione non universitaria	
Totale 04.02.2			288.449,23
Totale 04.02.0			288.449,23
Totale Missione 4			302.135,92
Missione 5 Tutela e valorizzazione dei beni e attività culturali			305.771,52
Programma 1 Valorizzazione dei beni di interesse storico.			
Titolo 1 SPESE CORRENTI			
05.01.1	2018	Valorizzazione dei beni di interesse storico.	
Totale 05.01.1			16.934,47
Titolo 2 SPESE IN CONTO CAPITALE			16.934,47
05.01.2	2018	Valorizzazione dei beni di interesse storico.	
Totale 05.01.2			3.495,60
Totale 05.01.0			3.495,60
Programma 2 Attività culturali e interventi diversi nel settore culturale			20.430,07
Titolo 1 SPESE CORRENTI			
05.02.1	2018	Attività culturali e interventi diversi nel settore culturale	
Totale 05.02.1			9.162,60
Totale 05.02.0			9.162,60
Totale Missione 5			9.162,60
Missione 6 Politiche giovanili, sport e tempo libero			25.992,87
Programma 1 Sport e tempo libero			
Titolo 1 SPESE CORRENTI			
06.01.1	2018	Sport e tempo libero	
Totale 06.01.1			55.884,99
Titolo 2 SPESE IN CONTO CAPITALE			55.884,99
06.01.2	2018	Sport e tempo libero	
			21.582,79

Cod. Bilancio	Anno	Descrizione	Da Riportare
Totale 06.01.2			
Totale 06.01.0			21.582,79
Totale Missione 6			77.467,78
Missione 7 Turismo			77.467,78
Programma 1 Sviluppo e valorizzazione del turismo			
Titolo 1 SPESE CORRENTI			
07.01.1	2018	Sviluppo e valorizzazione del turismo	
Totale 07.01.1			156,90
Totale 07.01.0			156,90
Totale Missione 7			156,90
Missione 8 Assetto del territorio ed edilizia abitativa			156,90
Programma 1 Urbanistica e assetto del territorio			
Titolo 1 SPESE CORRENTI			
08.01.1	2018	Urbanistica e assetto del territorio	
Totale 08.01.1			1.489,06
Totale 08.01.0			1.489,06
Totale Missione 8			1.489,06
Missione 9 Sviluppo sostenibile e tutela del territorio e dell'ambiente			1.489,06
Programma 2 Tutela, valorizzazione e recupero ambientale			
Titolo 2 SPESE IN CONTO CAPITALE			
09.02.2	2018	Tutela, valorizzazione e recupero ambientale	
Totale 09.02.2			266.037,46
Totale 09.02.0			266.037,46
Programma 3 Rifiuti			266.037,46
Titolo 1 SPESE CORRENTI			
09.03.1	2018	Rifiuti	
Totale 09.03.1			1.840,48
Totale 09.03.0			1.840,48
Programma 4 Servizio idrico integrato			1.840,48
Titolo 1 SPESE CORRENTI			
09.04.1	2017	Servizio idrico integrato	
09.04.1	2018	Servizio idrico integrato	125.157,00
Totale 09.04.1			139.369,12
Totale 09.04.0			264.826,12

Cod. Bilancio	Anno	Descrizione	Da Riportare
Titolo 2 SPESE IN CONTO CAPITALE			
09.04.2	2017	Servizio idrico integrato	
09.04.2	2018	Servizio idrico integrato	27.429,52
Totale 09.04.2			4.821,44
Totale 09.04.0			22.150,96
Totale Missione 9			256.777,08
Missione 10 Trasporti e diritti alla mobilità			564.655,02
Programma 5 Viabilità e infrastrutture stradali			
Titolo 1 SPESE CORRENTI			
10.05.1	2011	Viabilità e infrastrutture stradali	
10.05.1	2015	Viabilità e infrastrutture stradali	5.143,00
10.05.1	2018	Viabilità e infrastrutture stradali	599,01
Totale 10.05.1			80.584,66
Totale 10.05.0			86.316,87
Titolo 2 SPESE IN CONTO CAPITALE			
10.05.2	2018	Viabilità e infrastrutture stradali	
Totale 10.05.2			379.035,43
Totale 10.05.0			379.615,43
Totale Missione 10			465.362,10
Missione 12 Diritti sociali, politiche sociali e famiglia			465.362,10
Programma 1 Interventi per l'infanzia e i minori e per asili nido			
Titolo 1 SPESE CORRENTI			
12.01.1	2018	Interventi per l'infanzia e i minori e per asili nido	
Totale 12.01.1			13.060,99
Totale 12.01.0			13.060,99
Programma 2 Interventi per la disabilità			
Titolo 1 SPESE CORRENTI			
12.02.1	2018	Interventi per la disabilità	
Totale 12.02.1			2.922,09
Totale 12.02.0			2.922,09
Programma 3 Interventi per gli anziani			2.922,09
Titolo 1 SPESE CORRENTI			
12.03.1	2018	Interventi per gli anziani	
Totale 12.03.1			3.707,19
Totale 12.03.0			3.707,19
Totale 12.03.0			3.707,19

Cod. Bilancio	Anno	Descrizione	Da Riportare
Programma 5		Interventi per le famiglie	
Titolo 1		SPESE CORRENTI	
12.05.1	2018	Interventi per le famiglie	
Totale 12.05.1			5.156,13
Totale 12.05.0			5.156,13
Programma 9		Servizio necroscopico e cimiteriale	
Titolo 1		SPESE CORRENTI	
12.09.1	2018	Servizio necroscopico e cimiteriale	
Totale 12.09.1			10.237,78
Totale 12.09.0			10.237,78
Totale Missione 12			10.237,78
Totale Missione 12			35.084,18
Missione 14		Sviluppo economico e competitività	
Programma 4		Reti e altri servizi di pubblica utilità	
Titolo 3		INCREMENTO DI ATTIVITA' FINANZIARIE	
14.04.3	2011	Reti e altri servizi di pubblica utilità	
Totale 14.04.3			3.417,64
Totale 14.04.0			3.417,64
Totale Missione 14			3.417,64
Totale Missione 14			3.417,64
Missione 50		Debito pubblico	
Programma 2		Quota capitale ammortamento mutui e prestiti obbligazionari	
Titolo 4		Rimborso di prestiti	
50.02.4	2018	Quota capitale ammortamento mutui e prestiti obbligazionari	
Totale 50.02.4			101.657,17
Totale 50.02.0			101.657,17
Totale Missione 50			101.657,17
Totale Missione 50			101.657,17
Missione 99		Servizi per conto terzi	
Programma 1		Servizi per conto terzi - Partite di giro	
Titolo 7		SPESE PER CONTO TERZI E PARTITE DI GIRO	
99.01.7	2007	Servizi per conto terzi - Partite di giro	
99.01.7	2008	Servizi per conto terzi - Partite di giro	513,16
99.01.7	2009	Servizi per conto terzi - Partite di giro	1.438,90
99.01.7	2010	Servizi per conto terzi - Partite di giro	1.713,16
99.01.7	2011	Servizi per conto terzi - Partite di giro	600,00
99.01.7	2012	Servizi per conto terzi - Partite di giro	1.200,00
Totale Missione 99			500,00

Cod. Bilancio	Anno	Descrizione	Da Riportare
99.01.7	2013	Servizi per conto terzi - Partite di giro	446,24
99.01.7	2014	Servizi per conto terzi - Partite di giro	4.365,52
99.01.7	2015	Servizi per conto terzi - Partite di giro	5.200,00
99.01.7	2017	Servizi per conto terzi - Partite di giro	500,00
99.01.7	2018	Servizi per conto terzi - Partite di giro	103.875,66
Totale 99.01.7			120.352,64
Totale 99.01.0			120.352,64
Totale Missione 99			120.352,64
Totale PARTE USCITA			2.414.881,75

COMUNE di RONCEGNO TERME



RENDICONTO ESERCIZIO FINANZIARIO 2018

Tabella parametri deficitarietà

**PARAMETRI OBIETTIVI PER COMUNI AI FINI DELL'ACCERTAMENTO DELLA
CONDIZIONE DI ENTE STRUTTURALMENTE DEFICITARIO**

CODICE ENTE
2040831450

COMUNE DI RONCEGNO TERME
PROVINCIA TN

Approvazione rendiconto dell' esercizio 2018 delibera n. del n° del

1)	Incidenza spese rigide (ripiano disavanzo, personale e debito) su entrate correnti	NO
2)	Incidenza degli incassi delle entrate proprie sulle previsioni definitive di parte corrente	NO
3)	Anticipazioni chiuse solo contabilmente	NO
4)	Sostenibilita' debiti finanziari	NO
5)	Sostenibilita' disavanzo effettivamente a carico dell'esercizio	NO
6)	Debiti riconosciuti e finanziati	NO
7)	Debiti in corso di riconoscimento + Debiti riconosciuti e in corso di finanziamento	NO
8)	Indicatore concernente l'effettiva capacita' di riscossione (riferito al totale delle entrate)	NO

Si attesta che i parametri su indicati sono stati determinati in base alle risultanze amministrativo-contabili dell'ente

RONCEGNO TERME, lì 31/12/2018

IL SEGRETARIO

dott. Alberto Giabardo

IL RESPONSABILE DEL SERVIZIO

Giovanna Furlan

IL LEGALE RAPPRESENTANTE DELL'ENTE

dott. Mirko Montibeller

COMUNE di RONCEGNO TERME



RENDICONTO ESERCIZIO FINANZIARIO 2018

Piano degli Indicatori

PIANO DEGLI INDICATORI DI BILANCIO

Allegato n. 2/a

Indicatori sintetici
Rendiconto esercizio 2018

TIPOLOGIA INDICATORE		DEFINIZIONE	VALORE INDICATORE 2018 (percentuale)
1 Rigidità strutturale di bilancio			
1.1	Incidenza spese rigide (ripiano disavanzo, personale e debito) su entrate correnti	[ripiano disavanzo a carico dell'esercizio + Impegni (Macroaggregati 1.1 "Redditi di lavoro dipendente" + pdc 1.02.01.01.000 "RAP" - FPV entrata concernente il Macroaggregato 1.1 + FPV personale in uscita 1.1 + 1.7 "Interessi passivi" + Titolo 4 Rimborso prestiti)] / (Accertamenti primi tre titoli Entrate)	27,49%
2 Entrate correnti			
2.1	Incidenza degli accertamenti di parte corrente sulle previsioni iniziali di parte corrente	Totale accertamenti primi tre titoli di entrata / Stanziamenti iniziali di competenza dei primi tre titoli delle Entrate	109,07%
2.2	Incidenza degli accertamenti di parte corrente sulle previsioni definitive di parte corrente	Totale accertamenti primi tre titoli di entrata / Stanziamenti definitivi di competenza dei primi tre titoli delle Entrate	98,16%
2.3	Incidenza degli accertamenti delle entrate proprie sulle previsioni iniziali di parte corrente	Totale accertamenti (pdc E.1.01.00.00.000 "Tributi" - "Compartecipazioni di tributi" E.1.01.04.00.000 + E.3.00.00.00.000 "Entrate extratributarie") / Stanziamenti iniziali di competenza dei primi tre titoli delle Entrate	62,89%
2.4	Incidenza degli accertamenti delle entrate proprie sulle previsioni definitive di parte corrente	Totale accertamenti (pdc E.1.01.00.00.000 "Tributi" - "Compartecipazioni di tributi" E.1.01.04.00.000 + E.3.00.00.00.000 "Entrate extratributarie") / Stanziamenti definitivi di competenza dei primi tre titoli delle Entrate	56,61%
2.5	Incidenza degli incassi correnti sulle previsioni iniziali di parte corrente	Totale incassi c/competenza e c/residui dei primi tre titoli di entrata / Stanziamenti iniziali di cassa dei primi tre titoli delle Entrate	60,90%
2.6	Incidenza degli incassi correnti sulle previsioni definitive di parte corrente	Totale incassi c/competenza e c/residui primi tre titoli di entrata / Stanziamenti definitivi di cassa dei primi tre titoli delle Entrate	55,95%
2.7	Incidenza degli incassi delle entrate proprie sulle previsioni iniziali di parte corrente	Totale incassi c/competenza e c/residui (pdc E.1.01.00.00.000 "Tributi" - "Compartecipazioni di tributi" E.1.01.04.00.000 + E.3.00.00.00.000 "Entrate extratributarie") / Stanziamenti iniziali di cassa dei primi tre titoli delle Entrate	39,68%
2.8	Incidenza degli incassi delle entrate proprie sulle previsioni definitive di parte corrente	Totale incassi c/competenza e c/residui (pdc E.1.01.00.00.000 "Tributi" - "Compartecipazioni di tributi" E.1.01.04.00.000 + E.3.00.00.00.000 "Entrate extratributarie") / Stanziamenti definitivi di cassa dei primi tre titoli delle Entrate	36,46%
3 Anticipazioni dell'istituto tesoriere			
3.1	Utilizzo medio Anticipazioni di tesoreria	Sommatoria degli utilizzi giornalieri delle anticipazioni nell'esercizio / (365 x max previsto dalla norma)	0,00%
3.2	Anticipazione chiuse solo contabilmente	Anticipazione di tesoreria all'inizio dell'esercizio successivo / max previsto dalla norma	0,00%
4 Spese di personale			
4.1	Incidenza della spesa di personale sulla spesa corrente	Impegni (Macroaggregato 1.1 "Redditi di lavoro dipendente" + pdc 1.02.01.01.000 "RAP" + FPV personale in uscita 1.1 - FPV personale in entrata concernente il Macroaggregato 1.1) / (Impegni Spesa corrente - FCDE corrente + FPV concernente il Macroaggregato 1.1 - FPV di entrata concernente il Macroaggregato 1.1)	34,30%

4.2	Incidenza del salario accessorio ed incentivante rispetto al totale della spesa di personale. Indica il peso delle componenti afferenti la contrattazione decentrata dell'ente rispetto al totale dei redditi da lavoro	Impegni (pdc 1.01.01.004 + 1.01.01.008 "indennità e altri compensi al personale a tempo indeterminato e determinato" + pdc 1.01.01.003 + 1.01.01.007 "straordinario al personale a tempo indeterminato e determinato" + FPV in uscita concernente il Macroaggregato 1.1 – FPV di entrata concernente il Macroaggregato 1.1) / Impegni (Macroaggregato 1.1 "Redditi di lavoro dipendente" + pdc U.1.02.01.01.000 "IRAP" + FPV in uscita concernente il Macroaggregato 1.1 – FPV in entrata concernente il Macroaggregato 1.1)	7,33%
4.3	Incidenza spesa personale flessibile rispetto al totale della spesa di personale. Indica come gli enti soddisfano le proprie esigenze di risorse umane, mixando le varie alternative contrattuali più rigide (personale dipendente) o meno rigide (forme di lavoro flessibile)	Impegni (pdc U.1.03.02.010.000 "Consulenze" + pdc U.1.03.02.12.000 "lavoro flessibile/SU/lavoro interinale" + pdc U.1.03.02.11.000 "Prestazioni professionali e specialistiche") / Impegni (Macroaggregato 1.1 "Redditi di lavoro dipendente" + pdc U.1.02.01.01.000 "IRAP" + FPV in uscita concernente il Macroaggregato 1.1 – FPV in entrata concernente il Macroaggregato 1.1)	2,90%
4.4	Spesa di personale procapite (Indicatore di equilibrio dimensionale in valore assoluto)	Impegni (Macroaggregato 1.1 "Redditi di lavoro dipendente" + pdc 1.02.01.01.000 "IRAP" + FPV personale in uscita 1.1 – FPV personale in entrata concernente il Macroaggregato 1.1) / popolazione residente al 1° gennaio (al 1° gennaio dell'esercizio di riferimento o, se non disponibile, al 1° gennaio dell'ultimo anno disponibile)	232,15
5 Esternalizzazione dei servizi			
5.1	Indicatore di esternalizzazione dei servizi	(pdc U.1.03.02.15.000 "Contratti di servizio pubblico" + pdc U.1.04.03.01.000 "Trasferimenti correnti a imprese controllate" + pdc U.1.04.03.02.000 "Trasferimenti correnti a altre imprese partecipate") / totale spese Titolo I	1,37%
6 Interessi passivi			
6.1	Incidenza degli interessi passivi sulle entrate correnti	Impegni Macroaggregato 1.7 "Interessi passivi" / Accertamenti primi tre titoli delle Entrate ("Entrate correnti")	0,00%
6.2	Incidenza degli interessi passivi sulle anticipazioni sul totale della spesa per interessi passivi	Impegni voce del pdc U.1.07.06.04.000 "Interessi passivi su anticipazioni di tesoreria" / Impegni Macroaggregato 1.7 "Interessi passivi"	0,00%
6.3	Incidenza interessi di mora sul totale della spesa per interessi passivi	Impegni voce del pdc U.1.07.06.02.000 "Interessi di mora" / Impegni Macroaggregato 1.7 "Interessi passivi"	0,00%
7 Investimenti			
7.1	Incidenza investimenti sul totale della spesa corrente e in conto capitale	Impegni (Macroaggregato 2.2 "Investimenti fissi lordi e acquisto di terreni" + Macroaggregato 2.3 "Contributi agli investimenti") / totale Impegni Tit. I + II	61,74%
7.2	Investimenti diretti procapite (in valore assoluto)	Impegni per Macroaggregato 2.2 "Investimenti fissi lordi e acquisto di terreni" / popolazione residente al 1° gennaio (al 1° gennaio dell'esercizio di riferimento o, se non disponibile, al 1° gennaio dell'ultimo anno disponibile)	1.024,45
7.3	Contributi agli investimenti procapite (in valore assoluto)	Impegni per Macroaggregato 2.3 "Contributi agli investimenti" / popolazione residente (al 1° gennaio dell'esercizio di riferimento o, se non disponibile, al 1° gennaio dell'ultimo anno disponibile)	134,67
7.4	Investimenti complessivi procapite (in valore assoluto)	Impegni per Macroaggregati 2.2 "Investimenti fissi lordi e acquisto di terreni" e 2.3 "Contributi agli investimenti" / popolazione residente (al 1° gennaio dell'esercizio di riferimento o, se non disponibile, al 1° gennaio dell'ultimo anno disponibile)	1.159,12
7.5	Quota investimenti complessivi finanziati dal risparmio corrente	Margine corrente di competenza/Impegni + relativi FPV (Macroaggregato 2.2 "Investimenti fissi lordi e acquisto di terreni" + Macroaggregato 2.3 "Contributi agli investimenti")) (9)	0,00%
7.6	Quota investimenti complessivi finanziati dal saldo positivo delle partite finanziarie	Saldo positivo delle partite finanziarie /Impegni + relativi FPV (Macroaggregato 2.2 "Investimenti fissi lordi e acquisto di terreni" + Macroaggregato 2.3 "Contributi agli investimenti"))(9)	0,00%

7.7	Quota investimenti complessivi finanziati da debito	Accertamenti (Titolo 6"Accensione prestiti" - Categoria 6.02.02 "Anticipazioni" - Categoria 6.03.03 "Accensione prestiti a seguito di escussione di garanzie" - Accensioni di prestiti da rinegoziazioni) / [Impegni + relativi FPV (Macroaggregato 2.2 "Investimenti fissi lordi e acquisto di terreni" + Macroaggregato 2.3 "Contributi agli investimenti")] (9)	0,00%
8 Analisi dei residui			
8.1	Incidenza nuovi residui passivi di parte corrente su stock residui passivi correnti	Totale residui passivi titolo 1 di competenza dell'esercizio / Totale residui passivi titolo 1 al 31 dicembre	80,21%
8.2	Incidenza nuovi residui passivi in c/capitale su stock residui passivi in conto capitale al 31 dicembre	Totale residui passivi titolo 2 di competenza dell'esercizio/ Totale residui titolo 2 al 31 dicembre	97,09%
8.3	Incidenza nuovi residui passivi per incremento attività finanziarie su stock residui passivi per incremento attività finanziarie al 31 dicembre	Totale residui passivi titolo 3 di competenza dell'esercizio / Totale residui passivi titolo 3 al 31 dicembre	0,00%
8.4	Incidenza nuovi residui attivi di parte corrente su stock residui attivi di parte corrente	Totale residui attivi titoli 1, 2 e 3 al 31 dicembre Totale residui attivi titoli 1, 2 e 3 al 31 dicembre	89,10%
8.5	Incidenza nuovi residui attivi in c/capitale su stock residui attivi in c/capitale	Totale residui attivi titolo 4 di competenza dell'esercizio / Totale residui attivi titolo 4 al 31 dicembre	62,77%
8.6	Incidenza nuovi residui attivi per riduzione di attività finanziarie su stock residui attivi per riduzione di attività finanziarie	Totale residui attivi titolo 5 di competenza dell'esercizio / Totale residui attivi titolo 5 al 31 dicembre	0,00%
9 Smaltimento debiti non finanziari			
9.1	Smaltimento debiti commerciali nati nell'esercizio	Pagamenti di competenza (Macroaggregati 1.3 "Acquisto di beni e servizi" + 2.2 "Investimenti fissi lordi e acquisto di terreni") / Impegni di competenza (Macroaggregati 1.3 "Acquisto di beni e servizi" + 2.2 "Investimenti fissi lordi e acquisto di terreni")	64,65%
9.2	Smaltimento debiti commerciali nati negli esercizi precedenti	Pagamenti c/residui (Macroaggregati 1.3 "Acquisto di beni e servizi" + 2.2 "Investimenti fissi lordi e acquisto di terreni") / stock residui al 1° gennaio (Macroaggregati 1.3 "Acquisto di beni e servizi" + 2.2 "Investimenti fissi lordi e acquisto di terreni")	75,86%
9.3	Smaltimento debiti verso altre amministrazioni pubbliche nati nell'esercizio	Pagamenti di competenza [Trasferimenti correnti a Amministrazioni Pubbliche (U.1.04.01.00.000) + Trasferimenti di tributi (U.1.05.00.00.000) + Fondi perequativi (U.1.06.00.00.000) + Contributi agli investimenti a Amministrazioni pubbliche (U.2.03.01.00.000) + Altri trasferimenti in conto capitale (U.2.04.01.00.000 + U.2.04.11.00.000 + U.2.04.16.00.000 + U.2.04.21.00.000)] / Impegni di competenza [Trasferimenti correnti a Amministrazioni Pubbliche (U.1.04.01.00.000) + Trasferimenti di tributi (U.1.05.00.00.000) + Fondi perequativi (U.1.06.00.00.000) + Contributi agli investimenti a Amministrazioni pubbliche (U.2.03.01.00.000) + Altri trasferimenti in conto capitale (U.2.04.01.00.000 + U.2.04.11.00.000 + U.2.04.16.00.000 + U.2.04.21.00.000)]	12,11%

9,4	Smaltimento debiti verso altre amministrazioni pubbliche nati negli esercizi precedenti	Pagamenti in c/residui [Trasferimenti correnti a Amministrazioni Pubbliche (U.1.04.01.00.000) + Trasferimenti di tributi (U.1.05.00.00.000) + Fondi perequativi (U.1.06.00.00.000) + Contributi agli investimenti a Amministrazioni pubbliche (U.2.03.01.00.000) + Altri trasferimenti in conto capitale (U.2.04.01.00.000 + U.2.04.11.00.000 + U.2.04.16.00.000 + U.2.04.21.00.000)] / stock residui al 1° gennaio [Trasferimenti correnti a Amministrazioni Pubbliche (U.1.04.01.00.000) + Trasferimenti di tributi (U.1.05.00.00.000) + Fondi perequativi (U.1.06.00.00.000) + Contributi agli investimenti a Amministrazioni pubbliche (U.2.03.01.00.000) + Altri trasferimenti in conto capitale (U.2.04.01.00.000 + U.2.04.11.00.000 + U.2.04.16.00.000 + U.2.04.21.00.000)]	95,98%
9,5	Indicatore annuale di tempestività dei pagamenti (di cui al comma 1, dell'articolo 9, DPCM del 22 settembre 2014)	Giorni effettivi intercorrenti tra la data di scadenza della fattura o richiesta equivalente di pagamento e la data di pagamento ai fornitori moltiplicata per l'importo dovuto, rapportata alla somma degli importi pagati nel periodo di riferimento	12,00
10	Debiti finanziari		
10,1	Incidenza estinzioni anticipate debiti finanziari	Impegni per estinzioni anticipate / Debito da finanziamento al 31 dicembre anno precedente (2)	0,00%
10,2	Incidenza estinzioni ordinarie debiti finanziari	(Totale impegni Titolo 4 della spesa – Impegni estinzioni anticipate) / Debito da finanziamento al 31 dicembre anno precedente (2)	0,00%
10,3	Sostenibilità debiti finanziari	[Impegni (Totale 1.7 "Interessi passivi" – "Interessi di mora" (U.1.07.06.02.000) – "Interessi per anticipazioni prestiti" (U.1.07.06.04.000) + Titolo 4 della spesa – estinzioni anticipate) – (Accertamenti Entrate categoria E.4.02.06.00.000 "Contributi agli investimenti direttamente destinati al rimborso di prestiti da amministrazioni pubbliche") + Trasferimenti in conto capitale per assunzione di debiti dell'amministrazione da parte di amministrazioni pubbliche (E.4.03.01.00.000) + Trasferimenti in conto capitale da parte di amministrazioni pubbliche per cancellazione di debiti dell'amministrazione (E.4.03.04.00.000)] / Accertamenti titoli 1, 2 e 3	0,00%
10,4	Indebitamento procapite (in valore assoluto)	Debito di finanziamento al 31/12 (2) / popolazione residente (al 1° gennaio dell'esercizio di riferimento o, se non disponibile, al 1° gennaio dell'ultimo anno disponibile)	0,00
11	Composizione dell'avanzo di amministrazione (4)		
11,1	Incidenza quota libera di parte corrente nell'avanzo	Quota libera di parte corrente dell'avanzo/Avanzo di amministrazione (5)	100,00%
11,2	Incidenza quota libera in c/capitale nell'avanzo	Quota libera in conto capitale dell'avanzo/Avanzo di amministrazione (6)	0,00%
11,3	Incidenza quota accantonata nell'avanzo	Quota accantonata dell'avanzo/Avanzo di amministrazione (7)	0,00%
11,4	Incidenza quota vincolata nell'avanzo	Quota vincolata dell'avanzo/Avanzo di amministrazione (8)	0,00%
12	Disavanzo di amministrazione		
12,1	Quota disavanzo ripianato nell'esercizio	Disavanzo di amministrazione esercizio precedente – Disavanzo di amministrazione esercizio in corso / Totale Disavanzo esercizio precedente (3)	0,00%
12,2	Incremento del disavanzo rispetto all'esercizio precedente	Disavanzo di amministrazione esercizio in corso – Disavanzo di amministrazione esercizio precedente / Totale Disavanzo esercizio precedente (3)	0,00%
12,3	Sostenibilità patrimoniale del disavanzo	Totale disavanzo di amministrazione (3) / Patrimonio netto (0,00%
12,4	Sostenibilità disavanzo effettivamente a carico dell'esercizio	Disavanzo iscritto in spesa del conto del bilancio / Accertamenti dei titoli 1, 2 e 3 delle entrate	0,00%
13	Debiti fuori bilancio		
13,1	Debiti riconosciuti e finanziati	Importo Debiti fuori bilancio riconosciuti e finanziati / Totale impegni titolo I e titolo II	0,00%

13,2	Debiti in corso di riconoscimento	Importo debiti fuori bilancio in corso di riconoscimento/Totale accertamento entrate dei titoli 1, 2 e 3	0,00%
13,3	Debiti riconosciuti e in corso di finanziamento	importo Debiti fuori bilancio riconosciuti e in corso di finanziamento/Totale accertamento entrate dei titoli 1, 2 e 3	0,00%

14 Fondo pluriennale vincolato

14,1	Utilizzo del FPV	(Fondo pluriennale vincolato corrente e capitale iscritto in entrata del bilancio - Quota del fondo pluriennale vincolato corrente e capitale non utilizzata nel corso dell'esercizio e rinviata agli esercizi successivi) / Fondo pluriennale vincolato corrente e capitale iscritto in entrata nel bilancio (Per il FPV riferirsi ai valori riportati nell'allegato del rendiconto concernente il FPV, totale delle colonne a) e c)	100,00%
------	------------------	---	---------

15	Partite di giro e conto terzi		
15,1	Incidenza partite di giro e conto terzi in entrata	Totale accertamenti Entrate per conto terzi e partite di giro / Totale accertamenti primi tre titoli delle entrate (al netto delle operazioni riguardanti la gestione della cassa vincolata)	26,93%
15,2	Incidenza partite di giro e conto terzi in uscita	Totale impegni Uscite per conto terzi e partite di giro / Totale impegni del titolo I della spesa (al netto delle operazioni riguardanti la gestione della cassa vincolata)	31,66%

PIANO DEGLI INDICATORI DI BILANCIO

Indicatori analitici concernenti la composizione delle entrate e l'effettiva capacità di riscossione

Rendiconto esercizio 2018

Titolo Tipologia	Denominazione	Composizione delle entrate (valori percentuali)			Percentuale di riscossione				
		Previsioni iniziali competenza/ totale previsioni iniziali competenza	Previsioni definitive competenza/ totale previsioni definitive competenza	Accertamenti/ Totale Accertamenti	% di riscossione prevista nel bilancio di previsione iniziale: Previsioni iniziali cassa/ (previsioni iniziali competenza + residui)	% di riscossione prevista nelle previsioni definitive: Previsioni definitive cassa/ (previsioni definitive competenza + residui)	% di riscossione complessiva: (Riscossioni c/comp+ Riscossioni c/residui)/ (Accertamenti + residui definitivi iniziali)	% di riscossione dei crediti esigibili nell'esercizio: Riscossioni c/comp/ Accertamenti di competenza	% di riscossione dei crediti esigibili negli esercizi precedenti: Riscossioni c/residui/ residui definitivi iniziali
TITOLO 1:	Entrate correnti di natura tributaria, contributiva e perequativa								
10101	Tipologia 101: Imposte, tasse e proventi assimilati	7,51%	6,21%	13,18%	100,74%	99,98%	89,32%	88,90%	100,00%
10104	Tipologia 104: Compartecipazioni di tributi	0,00%	0,00%	0,00%	0,00%	0,00%	0,00%	0,00%	0,00%
10301	Tipologia 301: Fondi perequativi da Amministrazioni Centrali	0,00%	0,00%	0,00%	0,00%	0,00%	0,00%	0,00%	0,00%
10302	Tipologia 302: Fondi perequativi dalla Regione o Provincia autonoma	0,00%	0,00%	0,00%	0,00%	0,00%	0,00%	0,00%	0,00%
10000	Totale TITOLO 1: Entrate correnti di natura tributaria, contributiva e perequativa	7,51%	6,21%	13,18%	100,74%	99,98%	89,32%	88,90%	100,00%
TITOLO 2:	Trasferimenti correnti								
20101	Tipologia 101: Trasferimenti correnti da Amministrazioni pubbliche	11,32%	8,51%	18,81%	97,89%	100,33%	44,80%	22,72%	96,13%
20102	Tipologia 102: Trasferimenti correnti da Famiglie	0,00%	0,00%	0,00%	0,00%	0,00%	0,00%	0,00%	0,00%
20103	Tipologia 103: Trasferimenti correnti da Imprese	0,00%	0,00%	0,00%	0,00%	0,00%	0,00%	0,00%	0,00%
20104	Tipologia 104: Trasferimenti correnti da Istituzioni Sociali Private	0,00%	0,00%	0,00%	0,00%	0,00%	0,00%	0,00%	0,00%
20105	Tipologia 105: Trasferimenti correnti dall'Unione europea e dal Resto del Mondo	0,00%	0,00%	0,00%	0,00%	0,00%	0,00%	0,00%	0,00%
20000	Totale TITOLO 2: Trasferimenti correnti	11,32%	8,51%	18,81%	97,89%	100,33%	44,80%	22,72%	96,13%

PIANO DEGLI INDICATORI DI BILANCIO

Indicatori analitici concernenti la composizione delle entrate e l'effettiva capacità di riscossione

Rendiconto esercizio 2018

Titolo Tipologia	Denominazione	Composizione delle entrate (valori percentuali)			Percentuale di riscossione				
		Previsioni iniziali competenza/ totale previsioni iniziali competenza	Previsioni definitive competenza/ totale previsioni definitive competenza	Accertamenti/ Totale Accertamenti	% di riscossione prevista nel bilancio di previsione iniziale: Previsioni iniziali cassa/ (previsioni iniziali competenza + residui)	% di riscossione prevista nelle previsioni definitive: Previsioni definitive cassa/ (previsioni definitive competenza + residui)	% di riscossione complessiva: (Riscossioni c/comp+ Riscossioni c/residui)/ (Accertamenti + residui definitivi iniziali)	% di riscossione dei crediti esigibili nell'esercizio: Riscossioni c/comp/ Accertamenti di competenza	% di riscossione dei crediti esigibili negli esercizi precedenti: Riscossioni c/residui/ residui definitivi iniziali
TITOLO 3:	Entrate extratributarie								
30100	Tipologia 100: Vendita di beni e servizi e proventi derivanti dalla gestione dei beni	5,66%	4,58%	9,66%	99,79%	99,99%	47,37%	31,37%	69,16%
30200	Tipologia 200: Proventi derivanti dall'attività di controllo e repressione delle irregolarità e degli illeciti	0,03%	0,02%	0,05%	100,03%	100,00%	100,00%	100,00%	100,00%
30300	Tipologia 300: Interessi attivi	0,00%	0,00%	0,00%	93,56%	100,00%	34,46%	0,00%	100,00%
30400	Tipologia 400: Altre entrate da redditi di capitale	0,00%	0,00%	0,00%	100,00%	100,00%	100,00%	100,00%	0,00%
30500	Tipologia 500: Rimborsi e altre entrate correnti	0,98%	1,26%	2,73%	99,93%	100,00%	66,18%	70,17%	51,79%
30000	Totale titolo 3 : Entrate extratributarie	6,67%	5,87%	12,43%	99,81%	99,99%	50,73%	40,14%	67,49%
TITOLO 4 :	Entrate in conto capitale								
40100	Tipologia 100: Tributi in conto capitale	0,00%	0,00%	0,00%	0,00%	0,00%	0,00%	0,00%	0,00%
40200	Tipologia 200: Contributi agli investimenti	60,95%	68,48%	42,00%	145,73%	99,99%	55,47%	55,96%	54,65%
40300	Tipologia 300: Altri trasferimenti in conto capitale	0,00%	0,03%	0,07%	100,00%	100,00%	100,00%	100,00%	100,00%
40400	Tipologia 400: Entrate da alienazione di beni materiali e immateriali	0,48%	0,36%	0,79%	100,00%	100,01%	3,77%	3,81%	0,00%
40500	Tipologia 500: Altre entrate in conto capitale	0,11%	0,34%	0,75%	100,00%	100,00%	100,00%	100,00%	100,00%

PIANO DEGLI INDICATORI DI BILANCIO

Indicatori analitici concernenti la composizione delle entrate e l'effettiva capacità di riscossione

Rendiconto esercizio 2018[illegible]

PIANO DEGLI INDICATORI DI BILANCIO

Indicatori analitici concernenti la composizione delle entrate e l'effettiva capacità di riscossione

Rendiconto esercizio 2018

Titolo Tipologia	Denominazione	Composizione delle entrate (valori percentuali)			Percentuale di riscossione				
		Previsioni iniziali competenza/ totale previsioni iniziali competenza	Previsioni definitive competenza/ totale previsioni definitive competenza	Accertamenti/ Totale Accertamenti	% di riscossione prevista nel bilancio di previsione iniziale: Previsioni iniziali cassa/ (previsioni iniziali competenza + residui)	% di riscossione prevista nelle previsioni definitive: Previsioni definitive cassa/ (previsioni definitive competenza + residui)	% di riscossione complessiva: (Riscossioni c/comp+ Riscossioni c/residui)/ (Accertamenti + residui definitivi iniziali)	% di riscossione dei crediti esigibili nell'esercizio: Riscossioni c/comp/ Accertamenti di competenza	% di riscossione dei crediti esigibili negli esercizi precedenti: Riscossioni c/residui/ residui definitivi iniziali
TITOLO 7:	Anticipazioni da istituto tesoriere/cassiere								
70100	Tipologia 100: Anticipazioni da istituto tesoriere/cassiere	4,53%	3,29%	0,00%	100,00%	100,00%	0,00%	0,00%	0,00%
70000	Totale TITOLO 7: Anticipazioni da istituto tesoriere/cassiere	4,53%	3,29%	0,00%	100,00%	100,00%	0,00%	0,00%	0,00%
TITOLO 9:	Entrate per conto terzi e partite di giro								
90100	Tipologia 100: Entrate per partite di giro	7,15%	5,94%	11,35%	105,20%	101,37%	97,12%	97,11%	98,41%
90200	Tipologia 200: Entrate per conto terzi	1,28%	0,97%	0,61%	103,95%	100,40%	23,93%	66,53%	7,28%
90000	Totale TITOLO 9: Entrate per conto terzi e partite di giro	8,43%	6,91%	11,96%	104,91%	101,16%	85,49%	95,56%	12,52%
TOTALE ENTRATE		100,00%	100,00%	100,00%	127,67%	100,10%	58,88%	56,77%	63,73%

Piano degli indicatori di bilancio

Allegato n. 2/c

Indicatori analitici concernenti la composizione delle spese per missioni e programmi

Rendiconto esercizio 2018

MISSIONI E PROGRAMMI			COMPOSIZIONE DELLE SPESE PER MISSIONI E PROGRAMMI (dati percentuali)						
			Previsioni iniziali		Previsioni definitive		Dati di rendiconto		
			Incidenza Missioni/Programmi: Previsioni stanziamento/ totale previsioni missioni	di cui Incidenza FPV: Previsioni stanziamento FPV/ Previsione FPV totale	Incidenza Missioni/Programmi: Previsioni stanziamento/ totale previsioni missioni	di cui Incidenza FPV: Previsioni stanziamento FPV/ Previsione FPV totale	Incidenza Missione programma: (Impegni + FPV)/(Totale impegni + Totale FPV)	di cui incidenza FPV: FPV / Totale FPV	di cui incidenza economie di spesa: Economie di competenza/ Totale Economie di competenza
Missione 01 Servizi istituzionali, generali e di gestione	01	Organi istituzionali	1,41%	0,00%	0,90%	0,00%	1,47%	0,00%	0,37%
	02	Biblioteca generale	3,62%	0,00%	2,92%	1,45%	5,42%	1,45%	0,54%
	03	Gestione economica, finanziaria, programmazione, provveditorato	1,13%	0,00%	0,81%	1,26%	1,54%	1,26%	0,12%
	04	Gestione delle entrate tributarie e servizi fiscali	0,71%	0,00%	0,64%	0,79%	1,11%	0,79%	0,20%
	05	Gestione dei beni demaniali e patrimoniali	2,97%	0,00%	2,29%	1,76%	3,75%	1,76%	0,90%
	06	Ufficio tecnico	1,79%	0,00%	2,06%	4,16%	3,84%	4,16%	0,36%
	07	Elezioni e consultazioni popolari - Anagrafe e stato civile	1,04%	0,00%	0,84%	1,11%	1,65%	1,11%	0,07%
	08	Statistica e sistemi informativi	0,00%	0,00%	0,00%	0,00%	0,00%	0,00%	0,00%
	09	Assistenza tecnico-amministrativa agli enti locali	0,00%	0,00%	0,00%	0,00%	0,00%	0,00%	0,00%
	10	Risorse umane	0,00%	0,00%	0,00%	0,00%	0,00%	0,00%	0,00%
	11	Altri servizi generali	0,16%	0,00%	3,19%	0,21%	6,50%	0,21%	0,05%
	TOTALE Missione 01 Servizi istituzionali, generali e di gestione		12,82%	0,00%	13,65%	10,74%	25,28%	10,74%	2,61%
Missione 02 Giustizia	01	Uffici giudiziari	0,00%	0,00%	0,00%	0,00%	0,00%	0,00%	0,00%
	02	Casa circondariale e altri servizi	0,00%	0,00%	0,00%	0,00%	0,00%	0,00%	0,00%
	TOTALE Missione 02 Giustizia		0,00%	0,00%	0,00%	0,00%	0,00%	0,00%	0,00%
Missione 03 Ordine pubblico e sicurezza	01	Polizia locale e amministrativa	0,34%	0,00%	0,22%	0,00%	0,45%	0,00%	0,00%
	02	Sistema integrato di sicurezza urbana	0,00%	0,00%	0,00%	0,00%	0,00%	0,00%	0,00%
	TOTALE MISSIONE 03 Ordine pubblico e sicurezza		0,34%	0,00%	0,22%	0,00%	0,45%	0,00%	0,00%
Missione 04 Istruzione e diritto allo studio	01	Istruzione prescolastica	0,01%	0,00%	0,03%	0,00%	0,06%	0,00%	0,01%
	02	Altri ordini di istruzione non universitaria	56,33%	0,00%	41,45%	11,62%	20,74%	11,62%	61,11%
	04	Istruzione universitaria	0,00%	0,00%	0,00%	0,00%	0,00%	0,00%	0,00%
	05	Istruzione tecnica superiore	0,00%	0,00%	0,00%	0,00%	0,00%	0,00%	0,00%
	06	Servizi ausiliari all'istruzione	0,00%	0,00%	0,00%	0,00%	0,00%	0,00%	0,00%
	07	Diritto allo studio	0,00%	0,00%	0,00%	0,00%	0,00%	0,00%	0,00%
			0,00%	0,00%	0,00%	0,00%	0,00%	0,00%	0,00%

Piano degli indicatori di bilancio

Indicatori analitici concernenti la composizione delle spese per missioni e programmi

Rendiconto esercizio 2018

MISSIONI E PROGRAMMI			COMPOSIZIONE DELLE SPESE PER MISSIONI E PROGRAMMI (dati percentuali)						
			Previsioni iniziali		Previsioni definitive		Dati di rendiconto		
			Incidenza Missioni/Programmi: Previsioni stanziamento/ totale previsioni missioni	di cui Incidenza FPV: Previsioni stanziamento FPV/ Previsione FPV totale	Incidenza Missioni/Programmi: Previsioni stanziamento/ totale previsioni missioni	di cui Incidenza FPV: Previsioni stanziamento FPV/ Previsione FPV totale	Incidenza Missione programma: (Impegni + FPV)/(Totale impegni + Totale FPV)	di cui incidenza FPV: FPV / Totale FPV	di cui incidenza economie di spesa: Economie di competenza/ Totale Economie di competenza
		TOTALE MISSIONE 04 Istruzione e diritto allo studio	56,34%	0,00%	41,48%	11,62%	20,80%	11,62%	61,12%
Missione 05 Tutela e valorizzazione dei beni e delle attività culturali	01	Valorizzazione dei beni di interesse storico	1,13%	0,00%	0,77%	0,71%	1,34%	0,71%	0,23%
	02	Attività culturali e interventi diversi nel settore culturale	0,36%	0,00%	0,24%	0,00%	0,45%	0,00%	0,04%
		Totale Missione 05 Tutela e valorizzazione dei beni e attività culturali	1,49%	0,00%	1,01%	0,71%	1,79%	0,71%	0,27%
Missione 06 Politiche giovanili sport e tempo libero	01	Sport e tempo libero	0,98%	0,00%	1,87%	0,00%	1,56%	0,00%	2,17%
	02	Giovani	0,00%	0,00%	0,00%	0,00%	0,00%	0,00%	0,00%
		Totale Missione 06 Politiche giovanili sport e tempo libero	0,98%	0,00%	1,87%	0,00%	1,56%	0,00%	2,17%
Missione 07 Turismo	01	Sviluppo e la valorizzazione del turismo	0,23%	0,00%	0,15%	0,00%	0,29%	0,00%	0,02%
		Totale Missione 07 Turismo	0,23%	0,00%	0,15%	0,00%	0,29%	0,00%	0,02%
Totale Missione 08 Assetto del territorio ed edilizia abitativa	01	Urbanistica e assetto del territorio	0,03%	0,00%	0,02%	0,00%	0,02%	0,00%	0,02%
	02	Edilizia residenziale pubblica e locale e piani di edilizia economico-popolare	0,00%	0,00%	0,01%	0,00%	0,02%	0,00%	0,01%
		Totale Missione 08 Assetto del territorio ed edilizia abitativa	0,03%	0,00%	0,03%	0,00%	0,04%	0,00%	0,03%
Missione 09 Sviluppo sostenibile e tutela del territorio e dell'ambiente	01	Difesa del suolo	0,00%	0,00%	0,00%	0,00%	0,00%	0,00%	0,00%
	02	Tutela, valorizzazione e recupero ambientale	2,34%	0,00%	9,26%	0,00%	6,06%	0,00%	12,31%
	03	Rifiuti	0,10%	0,00%	0,06%	0,00%	0,11%	0,00%	0,01%
	04	Servizio idrico integrato	2,23%	0,00%	6,89%	58,88%	12,14%	58,88%	1,91%
	05	Aree protette, parchi naturali, protezione naturalistica e forestazione	0,00%	0,00%	0,11%	0,00%	0,00%	0,00%	0,22%
	06	Tutela e valorizzazione delle risorse idriche	0,00%	0,00%	0,00%	0,00%	0,00%	0,00%	0,00%

Piano degli indicatori di bilancio

Indicatori analitici concernenti la composizione delle spese per missioni e programmi

Rendiconto esercizio 2018

MISSIONI E PROGRAMMI			COMPOSIZIONE DELLE SPESE PER MISSIONI E PROGRAMMI (dati percentuali)						
			Previsioni iniziali		Previsioni definitive		Dati di rendiconto		
			Incidenza Missioni/Programmi: Previsioni stanziamento/ totale previsioni missioni	di cui Incidenza FPV: Previsioni stanziamento FPV/ Previsione FPV totale	Incidenza Missioni/Programmi: Previsioni stanziamento/ totale previsioni missioni	di cui Incidenza FPV: Previsioni stanziamento FPV/ Previsione FPV totale	Incidenza Missione programma: (Impegni + FPV)/(Totale impegni + Totale FPV)	di cui incidenza FPV: FPV / Totale FPV	di cui incidenza economie di spesa: Economie di competenza/ Totale Economie di competenza
	07	Sviluppo sostenibile territorio montano piccoli Comuni	0,00%	0,00%	0,00%	0,00%	0,00%	0,00%	0,00%
	08	Qualità dell'aria e riduzione dell'inquinamento	0,00%	0,00%	0,00%	0,00%	0,00%	0,00%	0,00%
	Totale Missione 09 Sviluppo sostenibile e tutela del territorio e dell'ambiente		4,66%	0,00%	16,33%	58,88%	18,31%	58,88%	14,45%
Missione 10 Trasporti e diritto alla mobilità	01	Trasporto ferroviario	0,00%	0,00%	0,00%	0,00%	0,00%	0,00%	0,00%
	02	Trasporto pubblico locale	0,00%	0,00%	0,00%	0,00%	0,00%	0,00%	0,00%
	03	Trasporto per vie d'acqua	0,00%	0,00%	0,00%	0,00%	0,00%	0,00%	0,00%
	04	Altre modalità di trasporto	0,00%	0,00%	0,00%	0,00%	0,00%	0,00%	0,00%
	05	Viabilità e infrastrutture stradali	6,21%	0,00%	10,80%	18,04%	15,02%	18,04%	6,80%
	Totale Missione 10 Trasporti e diritto alla mobilità		6,21%	0,00%	10,80%	18,04%	15,02%	18,04%	6,80%
Missione 11 Soccorso civile	01	Sistema di protezione civile	0,09%	0,00%	1,25%	0,00%	1,52%	0,00%	0,98%
	02	Interventi a seguito di calamità naturali	0,00%	0,00%	0,00%	0,00%	0,00%	0,00%	0,00%
	Totale Missione 11 Soccorso civile		0,09%	0,00%	1,25%	0,00%	1,52%	0,00%	0,98%
Missione 12 Diritti sociali, politiche sociali e famiglia	01	Interventi per l'infanzia e i minori e per asili nido	0,63%	0,00%	1,78%	0,00%	3,57%	0,00%	0,09%
	02	Interventi per la disabilità	0,21%	0,00%	0,13%	0,00%	0,25%	0,00%	0,03%
	03	Interventi per gli anziani	0,54%	0,00%	0,36%	0,00%	0,59%	0,00%	0,15%
	04	Interventi per i soggetti a rischio di esclusione sociale	0,00%	0,00%	0,00%	0,00%	0,00%	0,00%	0,00%
	05	Interventi per le famiglie	0,21%	0,00%	0,14%	0,00%	0,19%	0,00%	0,08%
	06	Interventi per il diritto alla casa	0,00%	0,00%	0,00%	0,00%	0,00%	0,00%	0,00%
	07	Programmazione e governo della rete dei servizi sociosanitari e sociali	0,00%	0,00%	0,00%	0,00%	0,00%	0,00%	0,00%
	08	Cooperazione e associazionismo	0,00%	0,00% 3/6	0,00%	0,00%	0,00%	0,00%	0,00%

Piano degli indicatori di bilancio

Indicatori analitici concernenti la composizione delle spese per missioni e programmi

Rendiconto esercizio 2018

MISSIONI E PROGRAMMI			COMPOSIZIONE DELLE SPESE PER MISSIONI E PROGRAMMI (dati percentuali)						
			Previsioni iniziali		Previsioni definitive		Dati di rendiconto		
			Incidenza Missioni/Programmi: Previsioni stanziamento/ totale previsioni missioni	di cui Incidenza FPV: Previsioni stanziamento FPV/ Previsione FPV totale	Incidenza Missioni/Programmi: Previsioni stanziamento/ totale previsioni missioni	di cui Incidenza FPV: Previsioni stanziamento FPV/ Previsione FPV totale	Incidenza Missione programma: (Impegni + FPV)/(Totale impegni + Totale FPV)	di cui incidenza FPV: FPV / Totale FPV	di cui incidenza economie di spesa: Economie di competenza/ Totale Economie di competenza
	09	Servizio necroscopico e cimiteriale	0,38%	0,00%	0,25%	0,00%	0,48%	0,00%	0,02%
	Totale Missione 12 Diritti sociali, politiche sociali e famiglia		1,97%	0,00%	2,66%	0,00%	5,08%	0,00%	0,36%
Missione 13 Tutela della salute	01	Servizio sanitario regionale - finanziamento ordinario corrente per la garanzia dei LEA	0,00%	0,00%	0,00%	0,00%	0,00%	0,00%	0,00%
	02	Servizio sanitario regionale - finanziamento aggiuntivo corrente per livelli di assistenza superiori ai LEA	0,00%	0,00%	0,00%	0,00%	0,00%	0,00%	0,00%
	03	Servizio sanitario regionale - finanziamento aggiuntivo corrente per la copertura dello squilibrio di bilancio corrente	0,00%	0,00%	0,00%	0,00%	0,00%	0,00%	0,00%
	04	Servizio sanitario regionale - ripiano di disavanzi sanitari relativi ad esercizi pregressi	0,00%	0,00%	0,00%	0,00%	0,00%	0,00%	0,00%
	05	Servizio sanitario regionale - investimenti sanitari	0,00%	0,00%	0,00%	0,00%	0,00%	0,00%	0,00%
	06	Servizio sanitario regionale - restituzione maggiori gettiti SSN	0,00%	0,00%	0,00%	0,00%	0,00%	0,00%	0,00%
	07	Ulteriori spese in materia sanitaria	0,00%	0,00%	0,00%	0,00%	0,00%	0,00%	0,00%
	Totale Missione 13 Tutela della salute		0,00%	0,00%	0,00%	0,00%	0,00%	0,00%	0,00%
Missione 14 Sviluppo economico e competitività	01	Industria, PMI e Artigianato	0,00%	0,00%	0,00%	0,00%	0,00%	0,00%	0,00%
	02	Commercio - reti distributive - tutela dei consumatori	0,00%	0,00%	0,00%	0,00%	0,00%	0,00%	0,00%
	03	Ricerca e innovazione	0,00%	0,00%	0,00%	0,00%	0,00%	0,00%	0,00%
	04	Reti e altri servizi di pubblica utilità	0,00%	0,00%	0,00%	0,00%	0,00%	0,00%	0,00%

Piano degli indicatori di bilancio
Indicatori analitici concernenti la composizione delle spese per missioni e programmi

Rendiconto esercizio 2018

MISSIONI E PROGRAMMI			COMPOSIZIONE DELLE SPESE PER MISSIONI E PROGRAMMI (dati percentuali)						
			Previsioni iniziali		Previsioni definitive		Dati di rendiconto		
			Incidenza Missioni/Programmi: Previsioni stanziamento/ totale previsioni missioni	di cui Incidenza FPV: Previsioni stanziamento FPV/ Previsione FPV totale	Incidenza Missioni/Programmi: Previsioni stanziamento/ totale previsioni missioni	di cui Incidenza FPV: Previsioni stanziamento FPV/ Previsione FPV totale	Incidenza Missione programma: (Impegni + FPV)/(Totale impegni + Totale FPV)	di cui incidenza FPV: FPV / Totale FPV	di cui Incidenza economie di spesa: Economie di competenza/ Totale Economie di competenza
	Totale Missione 20 Fondi e accantonamenti		0,70%	0,00%	0,79%	0,00%	0,00%	0,00%	1,55%
Missione 50 Debito pubblico	01	Quota interessi ammortamento mutui e prestiti obbligazionari	0,00%	0,00%	0,00%	0,00%	0,00%	0,00%	0,00%
	02	Quota capitale ammortamento mutui e prestiti obbligazionari	1,15%	0,00%	0,74%	0,00%	0,00%	0,00%	1,44%
	Totale Missione 50 Debito pubblico		1,15%	0,00%	0,74%	0,00%	0,00%	0,00%	1,44%
Missione 60 Anticipazioni finanziarie	01	Restituzione anticipazioni di tesoreria	4,53%	0,00%	2,90%	0,00%	0,00%	0,00%	5,65%
	Totale Missione 60 Anticipazioni finanziarie		4,53%	0,00%	2,90%	0,00%	0,00%	0,00%	5,65%
Missione 99 Servizi per conto terzi	01	Servizi per conto terzi - Partite di giro	8,43%	0,00%	6,08%	0,00%	9,83%	0,00%	2,51%
	02	Anticipazioni per il finanziamento del sistema sanitario nazionale	0,00%	0,00%	0,00%	0,00%	0,00%	0,00%	0,00%
	Totale Missione 99 Servizi per conto terzi		8,43%	0,00%	6,08%	0,00%	9,83%	0,00%	2,51%

Piano degli indicatori di bilancio

Indicatori analitici concernenti la capacità di pagare le spese per missioni e programmi

Rendiconto esercizio 2018

CAPACITA' DI PAGARE SPESE NEL CORSO DELL'ESERCIZIO 2018 (dati percentuali)

MISSIONI E PROGRAMMI

Capacità di pagamento nel bilancio di previsione iniziale: Previsioni iniziali cassa/ (residui + previsioni iniziali competenza- FPV)

Capacità di pagamento nelle previsioni definitive: Previsioni definitive cassa/ (residui + previsioni definitive competenza- FPV)

Capacità di pagamento a consuntivo: (Pagam. c/comp+ Pagam. c/residui) / (Impegni + residui definitivi iniziali)

Capacità di pagamento delle spese nell'esercizio: Pagam. c/comp/ Impegni

Capacità di pagamento delle spese esigibili negli esercizi precedenti: Pagam. c/residui / residui definitivi iniziali

Missione 01 Servizi istituzionali, generali e di gestione	01	Organi istituzionali	101,67%	100,00%	92,17%	91,77%	99,03%
	02	Segreteria generale	111,53%	102,03%	78,79%	76,65%	98,45%
	03	Gestione economica, finanziaria, programmazione, provveditorato	112,61%	107,03%	88,24%	87,71%	99,78%
	04	Gestione delle entrate tributarie e servizi fiscali	112,42%	105,26%	71,24%	68,49%	99,33%
	05	Gestione dei beni demaniali e patrimoniali	106,16%	102,69%	73,78%	64,13%	100,00%
	06	Ufficio tecnico	138,16%	107,63%	65,43%	62,47%	75,48%
	07	Elezioni e consultazioni popolari - Anagrafe e stato civile	109,68%	105,84%	89,67%	89,18%	99,81%
	08	Statistica e sistemi informativi	0,00%	0,00%	0,00%	0,00%	0,00%
	09	Assistenza tecnico-amministrativa agli enti locali	0,00%	0,00%	0,00%	0,00%	0,00%
	10	Risorse umane	0,00%	0,00%	0,00%	0,00%	0,00%
	11	Altri servizi generali	1710,76%	100,28%	16,02%	14,15%	100,00%
	TOTALE Missione 01 Servizi istituzionali, generali e di gestione		141,27%	103,17%	62,30%	58,12%	92,28%
Missione 02 Giustizia	01	Uffici giudiziari	0,00%	0,00%	0,00%	0,00%	0,00%
	02	Casa circondariale e altri servizi	0,00%	0,00%	0,00%	0,00%	0,00%
	TOTALE Missione 02 Giustizia		0,00%	0,00%	0,00%	0,00%	0,00%
Missione 03 Ordine pubblico e sicurezza	01	Polizia locale e amministrativa	120,74%	100,00%	73,50%	73,50%	0,00%
	02	Sistema integrato di sicurezza urbana	0,00%	0,00%	0,00%	0,00%	0,00%
	TOTALE MISSIONE 03 Ordine pubblico e sicurezza		120,74%	100,00%	73,50%	73,50%	0,00%
Missione 04 Istruzione e diritto allo studio	01	Istruzione prescolastica	100,00%	100,00%	13,31%	13,31%	0,00%
	02	Altri ordini di istruzione non universitaria	113,87%	101,22%	78,52%	77,17%	100,00%
	04	Istruzione universitaria	0,00%	0,00%	0,00%	0,00%	0,00%
	05	Istruzione tecnica superiore	0,00%	0,00%	0,00%	0,00%	0,00%
	06	Servizi ausiliari all'istruzione	0,00%	0,00%	0,00%	0,00%	0,00%

Piano degli indicatori di bilancio

Indicatori analitici concernenti la capacità di pagare le spese per missioni e programmi

Rendiconto esercizio 2018

MISSIONI E PROGRAMMI			CAPACITA' DI PAGARE SPESE NEL CORSO DELL'ESERCIZIO 2018 (dati percentuali)				
			Capacità di pagamento nel bilancio di previsione iniziale: Previsioni iniziali cassa/ (residui + previsioni iniziali competenza- FPV)	Capacità di pagamento nelle previsioni definitive: Previsioni definitive cassa/ (residui + previsioni definitive competenza- FPV)	Capacità di pagamento a consuntivo: (Pagam. c/comp+ Pagam. c/residui) / (Impegni + residui definitivi iniziali)	Capacità di pagamento delle spese nell'esercizio: Pagam. c/comp/ Impegni	Capacità di pagamento delle spese esigibili negli esercizi precedenti: Pagam. c/residui / residui definitivi iniziali
	07	Diritto allo studio	0,00%	0,00%	0,00%	0,00%	0,00%
	TOTALE MISSIONE 04 Istruzione e diritto allo studio		113,86%	101,22%	78,33%	76,97%	100,00%
Missione 05 Tutela e valorizzazione dei beni e delle attività culturali	01	Valorizzazione dei beni di interesse storico	110,57%	104,04%	77,49%	76,24%	100,00%
	02	Attività culturali e interventi diversi nel settore culturale	103,51%	100,00%	73,73%	69,58%	100,00%
	Totale Missione 05 Tutela e valorizzazione dei beni e attività culturali		108,72%	102,97%	76,45%	74,52%	100,00%
Missione 06 Politiche giovanili sport e tempo libero	01	Sport e tempo libero	108,60%	100,00%	47,48%	25,95%	100,00%
	02	Giovani	0,00%	0,00%	0,00%	0,00%	0,00%
	Totale Missione 06 Politiche giovanili sport e tempo libero		108,60%	100,00%	47,48%	25,95%	100,00%
Missione 07 Turismo	01	Sviluppo e la valorizzazione del turismo	100,01%	100,00%	99,22%	99,20%	100,00%
	Totale Missione 07 Turismo		100,01%	100,00%	99,22%	99,20%	100,00%
Totale Missione 08 Assetto del territorio ed edilizia abitativa	01	Urbanistica e assetto del territorio	106,39%	100,00%	38,27%	0,00%	100,00%
	02	Edilizia residenziale pubblica e locale e piani di edilizia economico-popolare	0,00%	100,00%	100,00%	100,00%	0,00%
	Totale Missione 08 Assetto del territorio ed edilizia abitativa		106,39%	100,00%	59,20%	45,39%	100,00%
	01	Difesa del suolo	0,00%	0,00%	0,00%	0,00%	0,00%
	02	Tutela, valorizzazione e recupero ambientale	907,66%	100,00%	41,13%	34,70%	100,00%
	03	Rifiuti	103,54%	100,00%	78,47%	75,45%	100,00%
	04	Servizio Idrico Integrato	235,64%	141,19%	59,22%	68,68%	42,94%
	05	Aree protette, parchi naturali, protezione naturalistica e forestazione	0,00%	100,00%	0,00%	0,00%	0,00%

Piano degli indicatori di bilancio
Indicatori analitici concernenti la capacità di pagare le spese per missioni e programmi
Rendiconto esercizio 2018

MISSIONI E PROGRAMMI			CAPACITA' DI PAGARE SPESE NEL CORSO DELL'ESERCIZIO 2018 (dati percentuali)				
			Capacità di pagamento nel bilancio di previsione iniziale: Previsioni iniziali cassa/ (residui +previsioni iniziali competenza- FPV)	Capacità di pagamento nelle previsioni definitive: Previsioni definitive cassa/ (residui +previsioni definitive competenza- FPV)	Capacità di pagamento a consuntivo: (Pagam. c/comp+ Pagam. c/residui)/ (Impegni + residui definitivi iniziali)	Capacità di pagamento delle spese nell'esercizio: Pagam. c/comp/ Impegni	Capacità di pagamento delle spese esigibili negli esercizi precedenti: Pagam. c/residui / residui definitivi iniziali
Missione 09 Sviluppo sostenibile e tutela del territorio e dell'ambiente	06	Tutela e valorizzazione delle risorse idriche	0,00%	0,00%	0,00%	0,00%	0,00%
	07	Sviluppo sostenibile territorio montano piccoli Comuni	0,00%	0,00%	0,00%	0,00%	0,00%
	08	Qualità dell'aria e riduzione dell'inquinamento	0,00%	0,00%	0,00%	0,00%	0,00%
	Totale Missione 09 Sviluppo sostenibile e tutela del territorio e dell'ambiente		465,84%	116,07%	52,48%	52,92%	51,24%
Missione 10 Trasporti e diritto alla mobilità	01	Trasporto ferroviario	0,00%	0,00%	0,00%	0,00%	0,00%
	02	Trasporto pubblico locale	0,00%	0,00%	0,00%	0,00%	0,00%
	03	Trasporto per vie d'acqua	0,00%	0,00%	0,00%	0,00%	0,00%
	04	Altre modalità di trasporto	0,00%	0,00%	0,00%	0,00%	0,00%
	05	Viabilità e infrastrutture stradali	114,49%	107,01%	56,50%	48,94%	96,62%
	Totale Missione 10 Trasporti e diritto alla mobilità		114,49%	107,01%	56,50%	48,94%	96,62%
Missione 11 Soccorso civile	01	Sistema di protezione civile	2133,22%	100,00%	100,00%	100,00%	0,00%
	02	Interventi a seguito di calamità naturali	0,00%	0,00%	0,00%	0,00%	0,00%
	Totale Missione 11 Soccorso civile		2133,22%	100,00%	100,00%	100,00%	0,00%
Missione 12 Diritti sociali, politiche sociali	01	Interventi per l'infanzia e i minori e per asili nido	304,63%	100,00%	95,23%	94,55%	100,00%
	02	Interventi per la disabilità	109,33%	100,00%	84,36%	82,33%	100,00%
	03	Interventi per gli anziani	100,99%	100,00%	91,17%	90,60%	100,00%
	04	Interventi per i soggetti a rischio di esclusione sociale	0,00%	0,00%	0,00%	0,00%	0,00%
	05	Interventi per le famiglie	113,83%	100,00%	71,00%	60,37%	100,00%
	06	Interventi per il diritto alla casa	0,00%	0,00%	0,00%	0,00%	0,00%

Piano degli indicatori di bilancio

Indicatori analitici concernenti la capacità di pagare le spese per missioni e programmi

Rendiconto esercizio 2018

MISSIONI E PROGRAMMI			CAPACITA' DI PAGARE SPESE NEL CORSO DELL'ESERCIZIO 2018 (dati percentuali)				
			Capacità di pagamento nel bilancio di previsione iniziale: Previsioni iniziali cassa/ (residui + previsioni iniziali competenza- FPV)	Capacità di pagamento nelle previsioni definitive: Previsioni definitive cassa/ (residui + previsioni definitive competenza- FPV)	Capacità di pagamento a consuntivo: (Pagam. c/comp+ Pagam. c/residui) / (Impegni + residui definitivi iniziali)	Capacità di pagamento delle spese nell'esercizio: Pagam. c/comp/ Impegni	Capacità di pagamento delle spese esigibili negli esercizi precedenti: Pagam. c/residui / residui definitivi iniziali
e famiglia	07	Programmazione e governo della rete dei servizi sociosanitari e sociali	0,00%	0,00%	0,00%	0,00%	0,00%
	08	Cooperazione e associazionismo	0,00%	0,00%	0,00%	0,00%	0,00%
	09	Servizio necroscopico e cimiteriale	100,50%	100,00%	69,55%	68,37%	100,00%
	Totale Missione 12 Diritti sociali, politiche sociali e famiglia		189,85%	100,00%	90,91%	89,72%	100,00%
Missione 13 Tutela della salute	01	Servizio sanitario regionale - finanziamento ordinario corrente per la garanzia del LEA	0,00%	0,00%	0,00%	0,00%	0,00%
	02	Servizio sanitario regionale - finanziamento aggiuntivo corrente per livelli di assistenza superiori al LEA	0,00%	0,00%	0,00%	0,00%	0,00%
	03	Servizio sanitario regionale - finanziamento aggiuntivo corrente per la copertura dello squilibrio di bilancio corrente	0,00%	0,00%	0,00%	0,00%	0,00%
	04	Servizio sanitario regionale - ripiano di disavanzi sanitari relativi ad esercizi pregressi	0,00%	0,00%	0,00%	0,00%	0,00%
	05	Servizio sanitario regionale - investimenti sanitari	0,00%	0,00%	0,00%	0,00%	0,00%
	06	Servizio sanitario regionale - restituzione maggiori gettiti SSN	0,00%	0,00%	0,00%	0,00%	0,00%
	07	Ulteriori spese in materia sanitaria	0,00%	0,00%	0,00%	0,00%	0,00%
	Totale Missione 13 Tutela della salute		0,00%	0,00%	0,00%	0,00%	0,00%

Piano degli indicatori di bilancio

Indicatori analitici concernenti la capacità di pagare le spese per missioni e programmi

Rendiconto esercizio 2018

MISSIONI E PROGRAMMI			CAPACITA' DI PAGARE SPESE NEL CORSO DELL'ESERCIZIO 2018 (dati percentuali)				
			Capacità di pagamento nel bilancio di previsione iniziale: Previsioni iniziali cassa/ (residui + previsioni iniziali competenza - FPV)	Capacità di pagamento nelle previsioni definitive: Previsioni definitive cassa/ (residui + previsioni definitive competenza - FPV)	Capacità di pagamento a consuntivo: (Pagam. c/comp+ Pagam. c/residui)/ (Impegni + residui definitivi iniziali)	Capacità di pagamento delle spese nell'esercizio: Pagam. c/comp/ Impegni	Capacità di pagamento delle spese esigibili negli esercizi precedenti: Pagam. c/residui / residui definitivi iniziali
Missione 14 Sviluppo economico e competitività	01	Industria, PMI e Artigianato	0,00%	0,00%	0,00%	0,00%	0,00%
	02	Commercio - reti distributive - tutela dei consumatori	0,00%	0,00%	0,00%	0,00%	0,00%
	03	Ricerca e Innovazione	0,00%	0,00%	0,00%	0,00%	0,00%
	04	Reti e altri servizi di pubblica utilità	100,00%	100,00%	0,00%	0,00%	0,00%
	Totale Missione 14 Sviluppo economico e competitività		100,00%	100,00%	0,00%	0,00%	0,00%
Missione 15 Politiche per il lavoro e la formazione professionale	01	Servizi per lo sviluppo del mercato del lavoro	0,00%	0,00%	0,00%	0,00%	0,00%
	02	Formazione professionale	0,00%	0,00%	0,00%	0,00%	0,00%
	03	gno all'occupazione	0,00%	0,00%	0,00%	0,00%	0,00%
	Totale Missione 15 Politiche per il lavoro e la formazione professionale		0,00%	0,00%	0,00%	0,00%	0,00%
Missione 16 Agricoltura, politiche agroalimentari e pesca	01	Sviluppo del settore agricolo e del sistema agroalimentare	100,00%	100,00%	100,00%	100,00%	0,00%
	02	Caccia e pesca	0,00%	0,00%	0,00%	0,00%	0,00%
	Totale Missione 16 Agricoltura, politiche agroalimentari e pesca		100,00%	100,00%	100,00%	100,00%	0,00%
Missione 17 Energia e diversificazione delle fonti energetiche	01	Fonti energetiche	100,00%	100,00%	100,00%	100,00%	0,00%
	Totale Missione 17 Energia e diversificazione delle fonti energetiche		100,00%	100,00%	100,00%	100,00%	0,00%
Missione 18 Relazioni con le altre autonomie	01	Relazioni finanziarie con le altre autonomie territoriali	0,00%	0,00%	0,00%	0,00%	0,00%

Piano degli indicatori di bilancio

Allegato n. 2/d

Indicatori analitici concernenti la capacità di pagare le spese per missioni e programmi
Rendiconto esercizio 2018

MISSIONI E PROGRAMMI			CAPACITA' DI PAGARE SPESE NEL CORSO DELL'ESERCIZIO 2018 (dati percentuali)				
			Capacità di pagamento nel bilancio di previsione iniziale: Previsioni iniziali cassa/ (residui + previsioni iniziali competenza- FPV)	Capacità di pagamento nelle previsioni definitive: Previsioni definitive cassa/ (residui + previsioni definitive competenza- FPV)	Capacità di pagamento a consuntivo: (Pagam. c/comp+ Pagam. c/residui) / (Impegni + residui definitivi iniziali)	Capacità di pagamento delle spese nell'esercizio: Pagam. c/comp/ Impegni	Capacità di pagamento delle spese esigibili negli esercizi precedenti: Pagam. c/residui / residui definitivi iniziali
territoriali e locali	Totale Missione 18 Relazioni con le altre autonomie territoriali e locali		0,00%	0,00%	0,00%	0,00%	0,00%
Missione 19 Relazioni internazionali	01	Relazioni internazionali e Cooperazione allo sviluppo	0,00%	0,00%	0,00%	0,00%	0,00%
	Totale Missione 19 Relazioni internazionali		0,00%	0,00%	0,00%	0,00%	0,00%
Missione 20 Fondi e accantonamenti	01	Fondo di riserva	146,27%	7673,37%	0,00%	0,00%	0,00%
	02	Fondo crediti di dubbia esigibilità	0,00%	54,86%	0,00%	0,00%	0,00%
	03	Altri fondi	0,00%	0,00%	0,00%	0,00%	0,00%
	Totale Missione 20 Fondi e accantonamenti		32,49%	301,98%	0,00%	0,00%	0,00%
Missione 50 Debito pubblico	01	Quota interessi ammortamento mutui e prestiti obbligazionari	0,00%	0,00%	0,00%	0,00%	0,00%
	02	Quota capitale ammortamento mutui e prestiti obbligazionari	100,00%	100,00%	0,00%	0,00%	0,00%
	Totale Missione 50 Debito pubblico		100,00%	100,00%	0,00%	0,00%	0,00%
Missione 60 Anticipazioni finanziarie	01	Restituzione anticipazioni di tesoreria	100,00%	100,00%	0,00%	0,00%	0,00%
	Totale Missione 60 Anticipazioni finanziarie		100,00%	100,00%	0,00%	0,00%	0,00%
Missione 99 Servizi per conto terzi	01	Servizi per conto terzi - Partite di giro	103,79%	100,00%	84,11%	84,28%	82,99%
	02	Anticipazioni per il finanziamento del sistema sanitario nazionale	0,00%	0,00%	0,00%	0,00%	0,00%
	Totale Missione 99 Servizi per conto terzi		103,79%	100,00%	84,11%	84,28%	82,99%

COMUNE di RONCEGNO TERME




RENDICONTO ESERCIZIO FINANZIARIO 2018

Elenco delle spese di rappresentanza


Elenco delle spese di rappresentanza sostenute nell'anno 2018

Descrizione dell'oggetto della spesa	Occasione in cui la spesa è stata sostenuta	Importo della spesa impegnata nel 2018	Importo della spesa impegnata nel 2018 Delibera di Giunta
Rimborso spese	Partecipazione delegazione comunale ad Hard nel Voralberg organizzata dall'Associazione Trentini nel Mondo 9-10 giugno 2018	139,93	n. 128 dd. 27.07.2018
Rimborso spese	Visita delegazione comunale a Praga 6, organizzata nell'ambito del gemellaggio, 7-8 settembre 2018	439,26	n. 198 dd. 08.11.2018
Composizioni floreali	Per onoreficienza alla morte di una personalità di spicco per la Comunità di Roncegno Terme	65,00	n. 199 dd. 08.11.2018
Fornitura libri	Acquisto volumi "Le Terre della Fatica" di Alberto Folgheraiter, fotografie di Gianni Zotta	280,00	n. 27 dd. 26.02.2018
Fornitura generi alimentari	Rinfresco per le associazioni in occasione delle festività natalizie	246,49	n. 27 dd. 26.02.2018
TOTALE DELLE SPESE IMPEGNATE		1.170,68	


IL SINDACO
dott. Mirko Montebeller





IL RESPONSABILE DEL SERVIZIO FINANZIARIO

Giovanna Furlan


IL SEGRETARIO
dott. Alberto Giabardo



COMUNE di RONCEGNO TERME



RENDICONTO

ESERCIZIO FINANZIARIO 2018

Prospetti SIOPE

Ente Codice	000058323
Ente Descrizione	COMUNE DI RONCEGNO TERME
Categoria	Province - Comuni - Città metropolitane - Unioni di Comuni
Sotto Categoria	COMUNI
Periodo	ANNUALE 2018
Prospetto	INCASSI
Tipo Report	Semplice
Data ultimo aggiornamento	18-apr-2019
Data stampa	24-apr-2019
Importi in EURO	

Importo nel periodo Importo a tutto il periodo

1.00.00.00.000 Entrate correnti di natura tributaria, contributiva e perequativa

676.090,63

676.090,63

1.01.00.00.000 Tributi

676.090,63

676.090,63

1.01.01.00.000 Imposte, tasse e proventi assimilati

676.090,63

676.090,63

1.01.01.06.001	Imposta municipale propria riscossa a seguito dell'attività ordinaria di gestione	618.615,07	618.615,07
1.01.01.06.002	Imposte municipale propria riscosse a seguito di attività di verifica e controllo	26.748,44	26.748,44
1.01.01.08.002	Imposta comunale sugli immobili (ICI) riscossa a seguito di attività di verifica e controllo	22.123,74	22.123,74
1.01.01.53.001	Imposta comunale sulla pubblicità e diritto sulle pubbliche affissioni riscossa a seguito dell'attività ordinaria di gestione	2.800,00	2.800,00
1.01.01.61.002	Tributo comunale sui rifiuti e sui servizi riscosso a seguito di attività di verifica e controllo	4.668,38	4.668,38
1.01.01.99.001	Altre imposte, tasse e proventi assimilati n.a.c. riscosse a seguito dell'attività ordinaria di gestione	1.135,00	1.135,00

2.00.00.00.000 Trasferimenti correnti

665.677,95

665.677,95

2.01.00.00.000 Trasferimenti correnti

665.677,95

665.677,95

2.01.01.00.000 Trasferimenti correnti da Amministrazioni pubbliche

665.677,95

665.677,95

2.01.01.01.001	Trasferimenti correnti da Ministeri	8.837,79	8.837,79
2.01.01.02.001	Trasferimenti correnti da Regioni e province autonome	594.982,68	594.982,68
2.01.01.02.002	Trasferimenti correnti da Province	17.038,82	17.038,82
2.01.01.02.003	Trasferimenti correnti da Comuni	30.982,51	30.982,51
2.01.01.02.999	Trasferimenti correnti da altre Amministrazioni Locali n.a.c.	13.836,15	13.836,15

3.00.00.00.000 Entrate extratributarie

568.502,03

568.502,03

3.01.00.00.000 Vendita di beni e servizi e proventi derivanti dalla gestione dei beni

438.398,85

438.398,85

3.01.01.00.000 Vendita di beni

327.192,42

327.192,42

3.01.01.01.003	Proventi dalla vendita di flora e fauna	74.683,55	74.683,55
3.01.01.01.004	Proventi da energia, acqua, gas e riscaldamento	252.508,87	252.508,87

3.01.02.00.000 Entrate dalla vendita e dall'erogazione di servizi

27.877,07

27.877,07

3.01.02.01.014	Proventi da trasporti funebri, pompe funebri, illuminazione votiva	11.547,30	11.547,30
3.01.02.01.032	Proventi da diritti di segreteria e rogito	9.711,38	9.711,38
3.01.02.01.035	Proventi da autorizzazioni	5.240,00	5.240,00
3.01.02.01.999	Proventi da servizi n.a.c.	1.378,39	1.378,39

3.01.03.00.000 Proventi derivanti dalla gestione dei beni

83.329,36

83.329,36

3.01.03.01.002	Canone occupazione spazi e aree pubbliche	29.412,32	29.412,32
3.01.03.01.003	Proventi da concessioni su beni	7.935,42	7.935,42
3.01.03.02.001	Fitti di terreni e diritti di sfruttamento di giacimenti e risorse naturali	14.725,00	14.725,00
3.01.03.02.002	Locazioni di altri beni immobili	31.256,62	31.256,62

3.02.00.00.000 Proventi derivanti dall'attività di controllo e repressione delle irregolarità e degli illeciti

2.562,10

2.562,10

3.02.03.00.000 Entrate da imprese derivanti dall'attività di controllo e repressione delle irregolarità e degli illeciti

2.562,10

2.562,10

		Importo nel periodo		Importo a tutto il periodo
3.02.03.01.001	Proventi da multe, ammende, sanzioni e oblazioni a carico delle Imrese	2.562,10		2.562,10
3.03.00.00.000 Interessi attivi				
3.03.03.00.000 Altri interessi attivi		10,33		10,33
3.03.03.04.001	Interessi attivi da depositi bancari o postali	10,33		10,33
3.04.00.00.000 Altre entrate da redditi da capitale				
		70,91		70,91
3.04.02.00.000 Entrate derivanti dalla distribuzione di dividendi				
3.04.02.03.002	Entrate derivanti dalla distribuzione di dividendi da altre imprese partecipate non incluse in amministrazioni pubbliche	70,91		70,91
3.05.00.00.000 Rimborsi e altre entrate correnti				
3.05.01.00.000 Indennizzi di assicurazione		2.572,96		2.572,96
3.05.01.01.002	Indennizzi di assicurazione su beni mobili	2.572,96		2.572,96
3.05.02.00.000 Rimborsi in entrata				
3.05.02.03.004	Entrate da rimborsi, recuperi e restituzioni di somme non dovute o incassate in eccesso da Famiglie	49.612,29		49.612,29
3.05.02.03.005	Entrate da rimborsi, recuperi e restituzioni di somme non dovute o incassate in eccesso da Imrese	20.167,90		20.167,90
3.05.02.03.007	Entrate derivanti dal divieto di cumulo	52.704,91		52.704,91
3.05.99.00.000 Altre entrate correnti n.a.c.				
3.05.99.99.999	Altre entrate correnti n.a.c.	2.401,78		2.401,78
4.00.00.00.000 Entrate in conto capitale		2.110.594,27		2.110.594,27
4.02.00.00.000 Contributi agli investimenti				
4.02.01.00.000 Contributi agli investimenti da amministrazioni pubbliche		2.050.875,71		2.050.875,71
4.02.01.02.001	Contributi agli investimenti da Regioni e province autonome	2.050.875,71		2.050.875,71
4.02.03.00.000 Contributi agli investimenti da Imprese				
4.02.03.03.999	Contributi agli investimenti da altre Imprese	7.500,00		7.500,00
4.03.00.00.000 Altri trasferimenti in conto capitale				
		8.000,00		8.000,00
4.03.10.00.000 Altri trasferimenti in conto capitale da amministrazioni pubbliche				
4.03.10.02.999	Altri trasferimenti in conto capitale da altre Amministrazioni Locali n.a.c.	8.000,00		8.000,00
4.04.00.00.000 Entrate da alienazione di beni materiali e immateriali				
		1.663,00		1.663,00
4.04.01.00.000 Alienazione di beni materiali				
4.04.01.06.001	Alienazione di macchine per ufficio	1.000,00		1.000,00
4.04.02.00.000 Cessione di Terreni e di beni materiali non prodotti				
4.04.02.01.001	Cessione di Terreni agricoli	663,00		663,00
4.05.00.00.000 Altre entrate in conto capitale		42.555,56		42.555,56

Importo nel periodo Importo a tutto il periodo

4.05.01.00.000 Permessi di costruire		42.555,56	42.555,56
4.05.01.01.001	Permessi di costruire	42.555,56	42.555,56
9.00.00.00.000 Entrate per conto terzi e partite di giro		642.808,79	642.808,79
9.01.00.00.000 Entrate per partite di giro		614.216,42	614.216,42
9.01.01.00.000 Altre ritenute		397.737,05	397.737,05
9.01.01.02.001	Ritenute per scissione contabile IVA (split payment)	397.737,05	397.737,05
9.01.02.00.000 Ritenute su redditi da lavoro dipendente		168.933,34	168.933,34
9.01.02.01.001	Ritenute erariali su redditi da lavoro dipendente per conto terzi	121.624,34	121.624,34
9.01.02.02.001	Ritenute previdenziali e assistenziali su redditi da lavoro dipendente per conto terzi	47.309,00	47.309,00
9.01.03.00.000 Ritenute su redditi da lavoro autonomo		42.381,03	42.381,03
9.01.03.01.001	Ritenute erariali su redditi da lavoro autonomo per conto terzi	42.381,03	42.381,03
9.01.99.00.000 Altre entrate per partite di giro		5.165,00	5.165,00
9.01.99.03.001	Rimborso di fondi economici e carte aziendali	5.165,00	5.165,00
9.02.00.00.000 Entrate per conto terzi		28.592,37	28.592,37
9.02.02.00.000 Trasferimenti da Amministrazioni pubbliche per operazioni conto terzi		1.255,19	1.255,19
9.02.02.03.999	Trasferimenti da altri Enti di Previdenza n.a.c. per operazioni conto terzi	1.255,19	1.255,19
9.02.04.00.000 Depositi di/presso terzi		14.384,01	14.384,01
9.02.04.01.001	Costituzione di depositi cauzionali o contrattuali di terzi	14.384,01	14.384,01
9.02.99.00.000 Altre entrate per conto terzi		12.953,17	12.953,17
9.02.99.99.999	Altre entrate per conto terzi	12.953,17	12.953,17
Entrate da regolarizzare		0,00	0,00
0.00.00.99.99	ALTRI INCASSI DA REGOLARIZZARE (riscossioni codificate dal tesoriere)	0,00	0,00

TOTALE INCASSI

4.663.673,67

4.663.673,67

PAGAMENTI

SIOPE

Ente Codice	000058323
Ente Descrizione	COMUNE DI RONCEGNANO TERME
Categoria	Province - Comuni - Citta' metropolitane - Unioni di Comuni
Sotto Categoria	COMUNI
Periodo	ANNUALE 2018
Prospetto	PAGAMENTI
Tipo Report	Semplice
Data ultimo aggiornamento	18-apr-2019
Data stampa	24-apr-2019
Importi in EURO	

Importo nel periodo Importo a tutto il periodo

1.00.00.00.000 Spese correnti

1.914.883,24 1.914.883,24

1.01.00.00.000 Redditi da lavoro dipendente

590.125,00 590.125,00

1.01.01.00.000 Retribuzioni lorde

1.01.01.01.001	Arretrati per anni precedenti corrisposti al personale a tempo indeterminato	426.144,76	426.144,76
1.01.01.01.002	Voci stipendiali corrisposte al personale a tempo indeterminato	2.171,50	2.171,50
1.01.01.01.003	Straordinario per il personale a tempo indeterminato	343.634,84	343.634,84
1.01.01.01.004	Indennita' ed altri compensi, esclusi i rimborsi spesa per missione corrisposti al personale a tempo indeterminato	10.097,16	10.097,16
1.01.01.01.006	Voci stipendiali corrisposte al personale a tempo determinato	52.969,11	52.969,11
1.01.01.02.002	Buoni pasto	11.778,13	11.778,13
		5.494,02	5.494,02

1.01.02.00.000 Contributi sociali a carico dell'ente

1.01.02.01.001	Contributi obbligatori per il personale	163.980,24	163.980,24
1.01.02.01.002	Contributi previdenza complementare	107.392,84	107.392,84
1.01.02.01.003	Contributi per indennita' di fine rapporto	10.892,94	10.892,94
1.01.02.02.001	Assegni familiari	8.518,89	8.518,89
1.01.02.02.003	Indennita' di fine servizio erogata direttamente dal datore di lavoro	947,28	947,28
		36.228,29	36.228,29

1.02.00.00.000 Imposte e tasse a carico dell'ente

78.147,13 78.147,13

1.02.01.00.000 Imposte, tasse e proventi assimilati a carico dell'ente

1.02.01.01.001	Imposta regionale sulle attivita' produttive (IRAP)	78.147,13	78.147,13
1.02.01.02.001	Imposta di registro e di bollo	44.251,14	44.251,14
1.02.01.06.001	Tassa e/o tariffa smaltimento rifiuti solidi urbani	1.286,20	1.286,20
1.02.01.09.001	Tassa di circolazione dei veicoli a motore (tassa automobilistica)	30.927,71	30.927,71
1.02.01.99.999	Imposte, tasse e proventi assimilati a carico dell'ente n.a.c.	234,00	234,00
		1.448,08	1.448,08

1.03.00.00.000 Acquisto di beni e servizi

984.464,34 984.464,34

1.03.01.00.000 Acquisto di beni

1.03.01.01.001	Giornali e riviste	101.792,36	101.792,36
1.03.01.01.002	Pubblicazioni	641,55	641,55
1.03.01.02.001	Carta, cancelleria e stampati	6.341,54	6.341,54
1.03.01.02.002	Carburanti, combustibili e lubrificanti	7.442,51	7.442,51
1.03.01.02.004	Vestituario	12.970,95	12.970,95
1.03.01.02.005	Accessori per uffici e alloggi	1.711,98	1.711,98
1.03.01.02.006	Materiale informatico	610,00	610,00
1.03.01.02.007	Altri materiali tecnico-specialistici non sanitari	935,12	935,12
1.03.01.02.008	Strumenti tecnico-specialistici non sanitari	466,04	466,04
1.03.01.02.009	Beni per attivita' di rappresentanza	34.368,13	34.368,13
1.03.01.02.010	Beni per consultazioni elettorali	1.893,87	1.893,87
1.03.01.02.999	Altri beni e materiali di consumo n.a.c.	951,60	951,60
		33.459,07	33.459,07

1.03.02.00.000 Acquisto di servizi

1.03.02.01.001	Organi istituzionali dell'amministrazione - Indennita'	882.671,98	882.671,98
1.03.02.01.002	Organi istituzionali dell'amministrazione - Rimborsi	74.669,44	74.669,44
1.03.02.01.008	Compensi agli organi istituzionali di revisione, di controllo ed altri incarichi istituzionali dell'amministrazione	6.226,97	6.226,97
		2.489,67	2.489,67

Importo nel periodo Importo a tutto il

		Periodo	
1.03.02.02.002	Indennità di missione e di trasferta	764,56	764,56
1.03.02.03.999	Altri aggi di riscossione n.a.c.	7.558,26	7.558,26
1.03.02.04.999	Acquisto di servizi per altre spese per formazione e addestramento n.a.c.	2.718,50	2.718,50
1.03.02.05.001	Telefonia fissa	9.190,80	9.190,80
1.03.02.05.002	Telefonia mobile	12.265,42	12.265,42
1.03.02.05.004	Energia elettrica	128.198,16	128.198,16
1.03.02.05.005	Acqua	15.854,04	15.854,04
1.03.02.05.006	Gas	8.899,57	8.899,57
1.03.02.05.999	Utenze e canoni per altri servizi n.a.c.	137.151,12	137.151,12
1.03.02.07.001	Locazione di beni immobili	7.687,21	7.687,21
1.03.02.07.004	Noleggi di hardware	178,37	178,37
1.03.02.07.999	Altre spese sostenute per utilizzo di beni di terzi n.a.c.	2.639,93	2.639,93
1.03.02.09.001	Manutenzione ordinaria e riparazioni di mezzi di trasporto ad uso civile di sicurezza e ordine pubblico	9.426,41	9.426,41
1.03.02.09.003	Manutenzione ordinaria e riparazioni di mobili e arredi	244,00	244,00
1.03.02.09.004	Manutenzione ordinaria e riparazioni di impianti e macchinari	21.302,07	21.302,07
1.03.02.09.008	Manutenzione ordinaria e riparazioni di beni immobili	19.352,55	19.352,55
1.03.02.09.011	Manutenzione ordinaria e riparazioni di altri beni materiali	65.068,50	65.068,50
1.03.02.10.001	Incarichi libero professionali di studi, ricerca e consulenza	9.083,75	9.083,75
1.03.02.11.999	Altre prestazioni professionali e specialistiche n.a.c.	9.812,89	9.812,89
1.03.02.13.002	Servizi di pulizia e lavanderia	25.030,17	25.030,17
1.03.02.15.004	Contratti di servizio per la raccolta rifiuti	3.327,20	3.327,20
1.03.02.15.008	Contratti di servizio di assistenza sociale residenziale e semiresidenziale	19.303,23	19.303,23
1.03.02.15.999	Altre spese per contratti di servizio pubblico	4.082,29	4.082,29
1.03.02.16.002	Spese postali	9.725,69	9.725,69
1.03.02.16.999	Altre spese per servizi amministrativi	373,00	373,00
1.03.02.17.002	Oneri per servizio di tesoreria	655,50	655,50
1.03.02.19.001	Gestione e manutenzione applicazioni	15.057,24	15.057,24
1.03.02.19.005	Servizi per i sistemi e relativa manutenzione	2.342,89	2.342,89
1.03.02.99.002	Altre spese legali	10.339,40	10.339,40
1.03.02.99.004	Altre spese per consultazioni elettorali dell'ente	12.346,00	12.346,00
1.03.02.99.005	Spese per commissioni e comitati dell'Ente	1.871,20	1.871,20
1.03.02.99.009	Acquisto di servizi per verde e arredo urbano	27.131,43	27.131,43
1.03.02.99.011	Servizi per attività di rappresentanza	76,01	76,01
1.03.02.99.999	Altri servizi diversi n.a.c.	200.228,54	200.228,54

171.911,94

171.911,94

1.04.00.00.000 Trasferimenti correnti

1.04.01.00.000	Trasferimenti correnti a Amministrazioni Pubbliche	108.601,90	108.601,90
1.04.01.01.999	Trasferimenti correnti a altre Amministrazioni Centrali n.a.c.	600,00	600,00
1.04.01.02.001	Trasferimenti correnti a Regioni e province autonome	470,13	470,13
1.04.01.02.003	Trasferimenti correnti a Comuni	80.207,54	80.207,54
1.04.01.02.999	Trasferimenti correnti a altre Amministrazioni Locali n.a.c.	27.324,23	27.324,23

1.04.02.00.000 Trasferimenti correnti a Famiglie

1.04.02.05.999	Altri trasferimenti a famiglie n.a.c.	3.829,89	3.829,89
----------------	---------------------------------------	----------	----------

1.04.03.00.000 Trasferimenti correnti a Imprese

1.04.03.02.001	Trasferimenti correnti a altre imprese partecipate	1.952,00	1.952,00
1.04.03.99.999	Trasferimenti correnti a altre imprese	1.880,00	1.880,00

Importo nel periodo Importo a tutto il periodo

1.04.04.00.000 Trasferimenti correnti a Istituzioni Sociali Private

1.04.04.01.001	Trasferimenti correnti a Istituzioni Sociali Private	55.648,15	55.648,15
		55.648,15	55.648,15

1.07.00.00.000 Interessi passivi

102,24 102,24

1.07.06.00.000 Altri interessi passivi

1.07.06.04.001	Interessi passivi su anticipazioni di tesoreria degli istituti tesorieri/cassieri	102,24	102,24
		102,24	102,24

1.09.00.00.000 Rimborsi e poste correttive delle entrate

574,00 574,00

1.09.02.00.000 Rimborsi di imposte in uscita

1.09.02.01.001	Rimborsi di imposte e tasse di natura corrente	574,00	574,00
		574,00	574,00

1.10.00.00.000 Altre spese correnti

89.558,59 89.558,59

1.10.03.00.000 Versamenti IVA a debito

1.10.03.01.001	Versamenti IVA a debito per le gestioni commerciali	62.065,84	62.065,84
		62.065,84	62.065,84

1.10.04.00.000 Premi di assicurazione

1.10.04.01.001	Premi di assicurazione su beni mobili	27.492,75	27.492,75
		4.905,00	4.905,00
1.10.04.01.002	Premi di assicurazione su beni immobili	4.666,00	4.666,00
1.10.04.01.003	Premi di assicurazione per responsabilità civile verso terzi	15.199,75	15.199,75
1.10.04.01.999	Altri premi di assicurazione contro i danni	2.722,00	2.722,00

2.00.00.00.000 Spese in conto capitale

2.243.564,76 2.243.564,76

2.02.00.00.000 Investimenti fissi lordi e acquisto di terreni

2.223.984,51 2.223.984,51

2.02.01.00.000 Beni materiali

2.02.01.01.001	Mezzi di trasporto stradali	2.087.244,21	2.087.244,21
2.02.01.03.002	Mobili e arredi per alloggi e pertinenze	10.628,66	10.628,66
2.02.01.03.999	Mobili e arredi n.a.c.	930,66	930,66
2.02.01.05.001	Attrezzature scientifiche	1.400,00	1.400,00
2.02.01.05.999	Attrezzature n.a.c.	1.232,20	1.232,20
2.02.01.07.002	Postazioni di lavoro	10.979,70	10.979,70
2.02.01.07.002	Postazioni di lavoro	122,00	122,00
2.02.01.09.002	Fabbricati ad uso commerciale	35.664,37	35.664,37
2.02.01.09.008	Opere destinate al culto	3.714,04	3.714,04
2.02.01.09.010	Infrastrutture idrauliche	266.897,43	266.897,43
2.02.01.09.012	Infrastrutture stradali	256.847,04	256.847,04
2.02.01.09.013	Altre vie di comunicazione	46.688,89	46.688,89
2.02.01.09.014	Opere per la sistemazione del suolo	205.977,24	205.977,24
2.02.01.09.016	Impianti sportivi	24.798,98	24.798,98
2.02.01.09.999	Beni immobili n.a.c.	1.219.594,00	1.219.594,00
2.02.01.99.999	Altri beni materiali diversi	1.769,00	1.769,00

2.02.02.00.000 Terreni e beni materiali non prodotti

2.02.02.01.999	Altri terreni n.a.c.	1.224,00	1.224,00
		1.224,00	1.224,00

2.02.03.00.000 Beni immateriali

2.02.03.02.001	Sviluppo software e manutenzione evolutiva	135.516,30	135.516,30
		8.367,16	8.367,16
2.02.03.05.001	Incarichi professionali per la realizzazione di investimenti	127.149,14	127.149,14

Importo nel periodo Importo a tutto il periodo

2.03.00.00.000 Contributi agli investimenti

17.237,85

17.237,85

2.03.01.00.000 Contributi agli investimenti a Amministrazioni pubbliche

2.03.01.02.999	Contributi agli investimenti a altre Amministrazioni Locali n.a.c.	3.000,00	3.000,00
----------------	--	----------	----------

2.03.02.00.000 Contributi agli investimenti a Famiglie

2.03.02.01.001	Contributi agli investimenti a Famiglie	1.237,85	1.237,85
----------------	---	----------	----------

2.03.04.00.000 Contributi agli investimenti a Istituzioni Sociali Private

2.03.04.01.001	Contributi agli investimenti a Istituzioni Sociali Private	13.000,00	13.000,00
----------------	--	-----------	-----------

2.05.00.00.000 Altre spese in conto capitale

2.342,40

2.342,40

2.05.99.00.000 Altre spese in conto capitale n.a.c.

2.05.99.99.999	Altre spese in conto capitale n.a.c.	2.342,40	2.342,40
----------------	--------------------------------------	----------	----------

7.00.00.00.000 Uscite per conto terzi e partite di giro

637.255,84

637.255,84

7.01.00.00.000 Uscite per partite di giro

602.720,56

602.720,56

7.01.01.00.000 Versamenti di altre ritenute

7.01.01.02.001	Versamento delle ritenute per scissione contabile IVA (split payment)	380.558,93	380.558,93
----------------	---	------------	------------

7.01.02.00.000 Versamenti di ritenute su Redditi da lavoro dipendente

7.01.02.01.001	Versamenti di ritenute erariali su Redditi da lavoro dipendente riscosse per conto terzi	121.016,47	121.016,47
7.01.02.02.001	Versamenti di ritenute previdenziali e assistenziali su Redditi da lavoro dipendente riscosse per conto terzi	47.192,31	47.192,31
7.01.02.99.999	Altri versamenti di ritenute al personale dipendente per conto di terzi	907,63	907,63

7.01.03.00.000 Versamenti di ritenute su Redditi da lavoro autonomo

7.01.03.01.001	Versamenti di ritenute erariali su Redditi da lavoro autonomo per conto terzi	47.880,22	47.880,22
----------------	---	-----------	-----------

7.01.99.00.000 Altre uscite per partite di giro

7.01.99.03.001	Costituzione fondi economici e carte aziendali	5.165,00	5.165,00
----------------	--	----------	----------

7.02.00.00.000 Uscite per conto terzi

34.535,28

34.535,28

7.02.04.00.000 Depositi di/presso terzi

7.02.04.02.001	Restituzione di depositi cauzionali o contrattuali di terzi	17.143,03	17.143,03
----------------	---	-----------	-----------

7.02.99.00.000 Altre uscite per conto terzi

7.02.99.99.999	Altre uscite per conto terzi n.a.c.	17.392,25	17.392,25
----------------	-------------------------------------	-----------	-----------

Pagamenti da regolarizzare

0.00.0 0.99.9 99	ALTRI PAGAMENTI DA REGOLARIZZARE (pagamenti codificati dal tesoriere)	0.00 0.00 0.00	0.00 0.00 0.00
------------------------	---	----------------------	----------------------

TOTALE PAGAMENTI

4.795.703,84

4.795.703,84